



ÁREA DE URBANISMO Y EQUIPAMIENTOS
SERVICIO DE CONSERVACIÓN DE ARQUITECTURA
UNIDAD DE ENERGÍA E INSTALACIONES

PROPUESTA APROBADA EN LA SESIÓN DEL
GOBIERNO DE ZARAGOZA DE

31 MAR 2023

05 ABR. 2023

I.C. de Zaragoza, a
El titular del Órgano de Apoyo al Gobierno

Fdo.: Fernando Benedito Armengol

**INSTALACIÓN, MANTENIMIENTO
Y EXPLOTACIÓN DE PLANTA DE
PRODUCCIÓN SOLAR FOTOVOLTÁICA
EN CUBIERTAS DEL
CEMENTERIO MUNICIPAL DE TORRERO**

**A2
DATOS ELÉCTRICOS DE LOS EQUIPAMIENTOS**

	INFORME DE CONSUMOS ENERGÍA ELÉCTRICA POR EQUIPAMIENTO									
	EQUIPAMIENTO: PSE ELE EQP CT CEMENTERIO DE TORRERO									
CUPS: ES0031300025895003LW0F										P. CONTRATADA: 39.0 / 45.0 / 45.0 / 45.0 / 45.0 / 66.0

2021																	
MES	EA 1	EA 2	EA 3	ACTIVA	REA 1	REA 2	REA 3	REACTIVA	P1	P2	P3	MAX P1	MAX P2	MAX P3	IMPORTE REA	IMPORTE	
	EA 4	EA 5	EA 6		REA 4	REA 5	REA 6		P4	P5	P6	MAX P4	MAX P5	MAX P6			
ENERO	3.890	7.006	11.356	22.252	0	0	0	0	39	45	66	43	64	71	0,00 €	3.402,98 €	11,51 %
	0	0	0		0	0	0		0	0	0	0	0	0			
FEBRERO	3.231	5.318	9.206	17.755	0	0	0	0	39	45	66	40	38	59	0,00 €	1.605,75 €	-36,39 %
	0	0	0		0	0	0		0	0	0	0	0	0			
MARZO	3.110	5.280	10.445	18.835	0	0	0	0	39	45	66	39	39	51	0,00 €	2.183,61 €	-11,03 %
	0	0	0		0	0	0		0	0	0	0	0	0			
ABRIL	2.066	4.516	9.917	16.499	0	0	0	0	39	45	66	24	36	55	0,00 €	2.357,12 €	23,69 %
	0	0	0		0	0	0		0	0	0	0	0	0			
MAYO	992	3.526	8.493	13.011					39	45	66	40	40	56		2.103,65 €	42,35 %
	0	0	0						0	0	0	0	0	0			
JUNIO	0	0	1.115	11.454					39	45	45	0	0	40		1.905,21 €	42,63 %
	2.132	0	8.207						45	45	66	40	0	44			
JULIO	1.051	2.055	0	12.174					39	45	45	36	40	0		637,16 €	-57,66 %
	0	0	9.068						45	45	66	0	0	44			
AGOSTO	0	0	1.472	13.068					39	45	45	0	0	40		2.616,52 €	60,20 %
	2.076	0	9.520						45	45	66	40	0	48			
SEPTIEMBRE	0	0	2.040	13.759					39	45	45	0	0	40		3.700,45 €	123,97 %
	2.054	0	9.665						45	45	66	40	0	44			
OCTUBRE	0	0	0	17.849					39	45	45	0	0	0		5.291,56 €	121,57 %
	3.048	2.649	12.152						45	45	66	48	64	64			
NOVIEMBRE	0	5.266	3.100	21.711					39	45	45	0	44	52		7.276,27 €	227,85 %
	0	0	13.345						45	45	66	0	0	64			
DICIEMBRE	5.792	3.627	0	24.549					39	45	45	68	68	0		9.552,67 €	533,25 %
	0	0	15.130						45	45	66	0	0	76			
				202.916				0							0,00 €	42.632,95 €	80,22 %

PROPUESTA APROBADA EN LA SESIÓN DEL GOBIERNO DE ZARAGOZA DE

31 MAR 2023

05 ABR. 2023

LC. de Zaragoza, a
El titular del Órgano de Apoyo al Gobierno
Fdo.: Fernando Benedicto Armengol

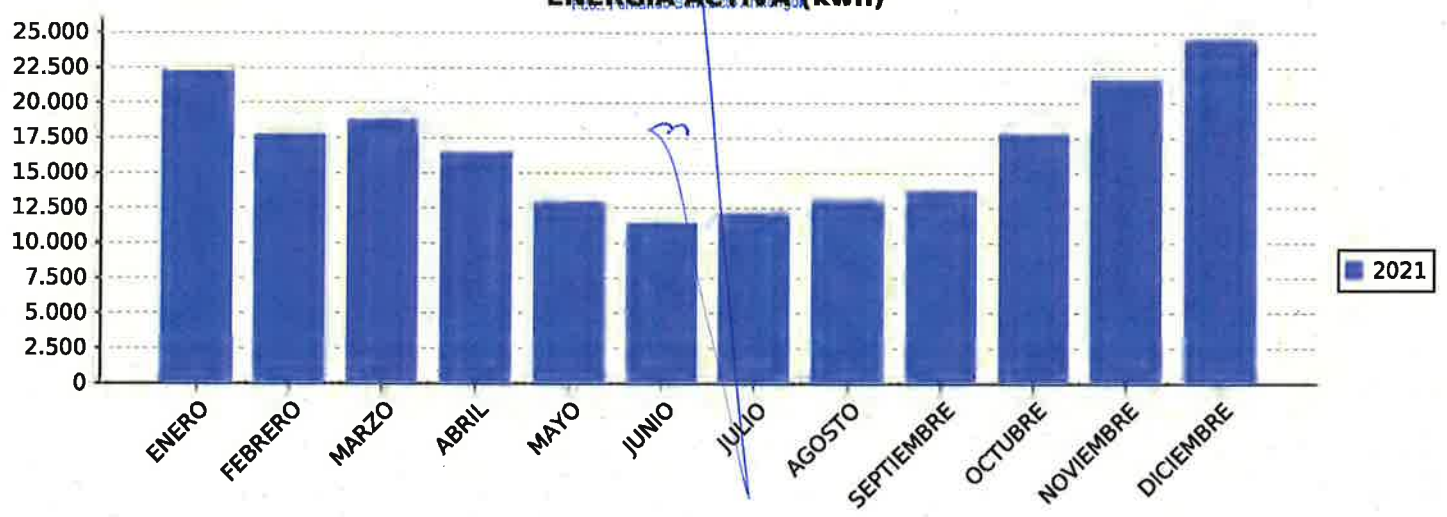


31 MAR 2023

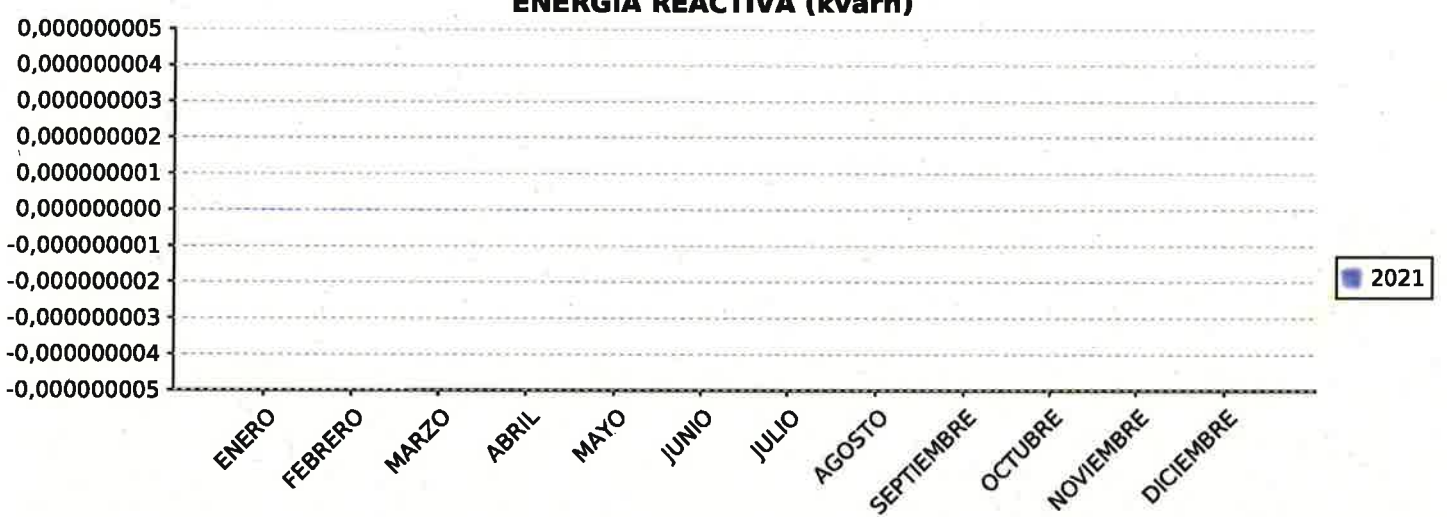
05 ABR 2023

IC. de Zaragoza a El titular del Organismo de Apoyo al Gobierno

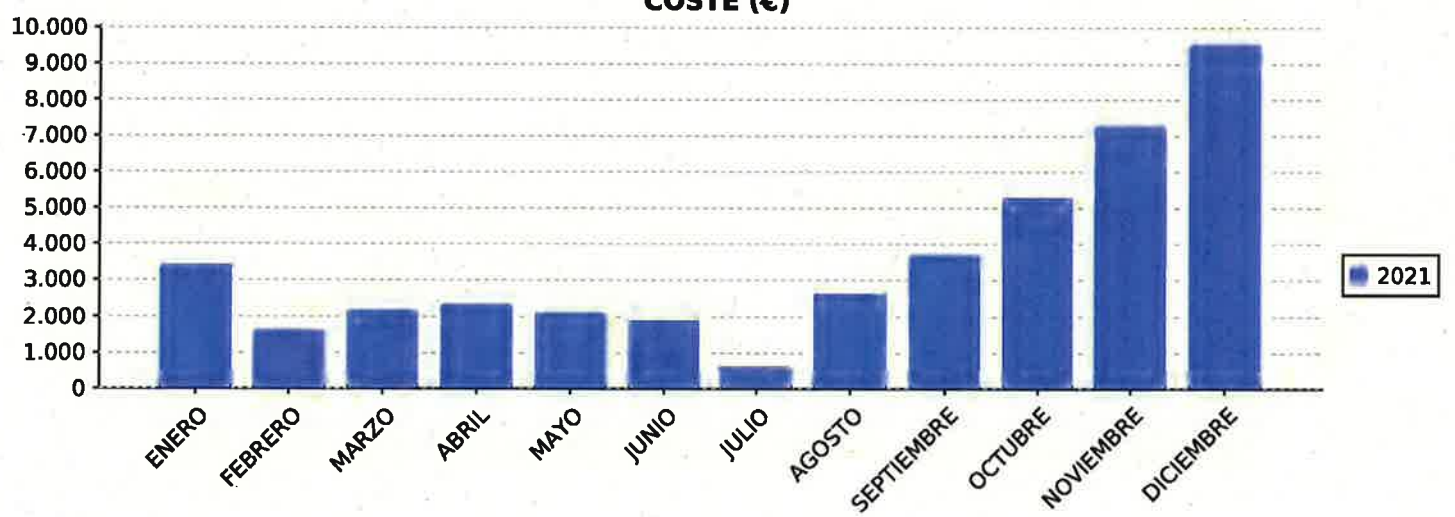
ENERGIA ACTIVA (kwh)




ENERGIA REACTIVA (kvarh)



COSTE (€)



	INFORME DE CONSUMOS ENERGÍA ELÉCTRICA POR EQUIPAMIENTO									
	EQUIPAMIENTO: PSE ELE EQP CT NAVES BRIGADAS ARQUITECTURA									
CUPS: ES0031300026287001LB0F										P. CONTRATADA: 120.0 / 120.0 / 120.0 / 120.0 / 120.0 / 120.0

2021																	
MES	EA 1	EA 2	EA 3	ACTIVA	REA 1	REA 2	REA 3	REACTIVA	P1	P2	P3	MAX P1	MAX P2	MAX P3	IMPORTE REA	IMPORTE	
	EA 4	EA 5	EA 6		REA 4	REA 5	REA 6		P4	P5	P6	MAX P4	MAX P5	MAX P6			
ENERO	1.983	15.688	8.604	26.275	0	0	0	0	120	120	120	38	160	127	0,00 €	4.720,03 €	-1,65 %
	0	0	0		0	0	0		0	0	0	0	0	0			
FEBRERO	1.789	13.455	7.163	22.407	0	0	0	0	120	120	120	38	160	127	0,00 €	3.022,39 €	-25,91 %
	0	0	0		0	0	0		0	0	0	0	0	0			
MARZO	2.594	14.419	6.980	23.993	0	0	0	0	120	120	120	86	128	101	0,00 €	3.600,85 €	1,34 %
	0	0	0		0	0	0		0	0	0	0	0	0			
ABRIL	7.736	6.342	5.847	19.925	0	0	0	0	120	120	120	105	122	98	0,00 €	3.629,85 €	41,62 %
	0	0	0		0	0	0		0	0	0	0	0	0			
MAYO	6.564	4.748	5.218	16.530					120	120	120	88	100	88		3.332,56 €	31,26 %
	0	0	0						0	0	0	0	0	0			
JUNIO	0	0	7.520	17.111					120	120	120	0	0	92		3.526,74 €	35,80 %
	4.359	0	5.232						120	120	120	92	0	76			
JULIO	7.325	3.585	0	16.956					120	120	120	104	88	0		1.848,43 €	-43,44 %
	0	0	6.046						120	120	120	0	0	68			
AGOSTO	0	0	6.796	15.379					120	120	120	0	0	92		3.905,71 €	26,25 %
	3.416	0	5.167						120	120	120	76	0	64			
SEPTIEMBRE	0	0	7.501	18.801					120	120	120	0	0	76		5.287,45 €	78,93 %
	4.664	0	6.636						120	120	120	72	0	68			
OCTUBRE	0	0	0	23.058					120	120	120	0	0	0		7.972,46 €	124,28 %
	7.759	4.863	10.436						120	120	120	88	88	72			
NOVIEMBRE	0	9.159	4.829	22.096					120	120	120	0	116	112		8.075,31 €	179,11 %
	0	0	8.108						120	120	120	0	0	96			
DICIEMBRE	10.474	5.369	0	25.071					120	120	120	108	108	0		10.011,98 €	322,03 %
	0	0	9.228						120	120	120	0	0	100			
				247.602				0							0,00 €	58.933,76 €	54,00 %

PROPUESTA APROBADA EN LA SESIÓN DEL GOBIERNO DE ZARAGOZA DE

31 MAR 2023

I.C. de Zaragoza, a 05 ABR 2023

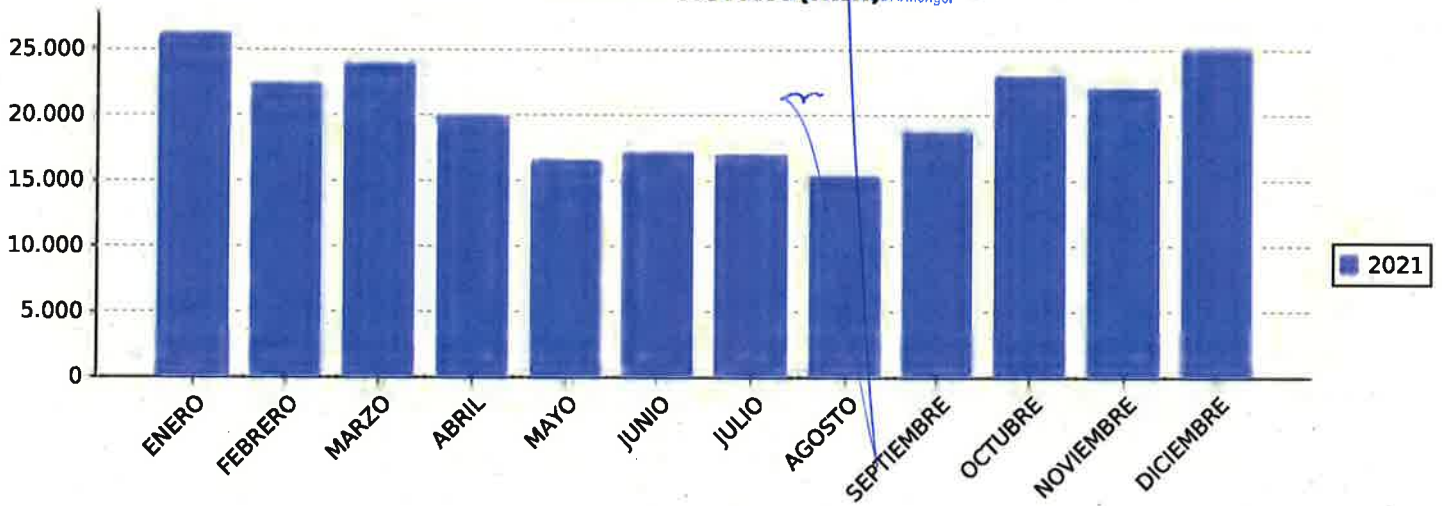
El titular del Órgano de Apoyo al Gobierno

Fdo.: Fernando Benedito Armengol

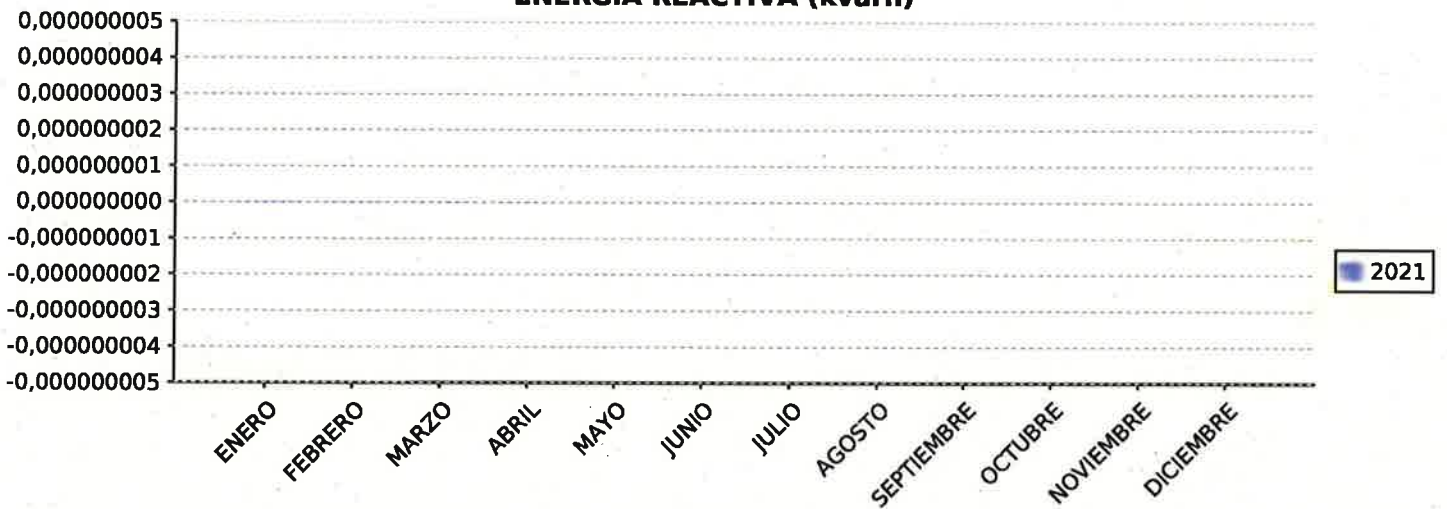
31 MAR 2023

I.C. de Zaragoza, a 05 ABR 2023
El titular del Órgano de Apoyo al Gobierno

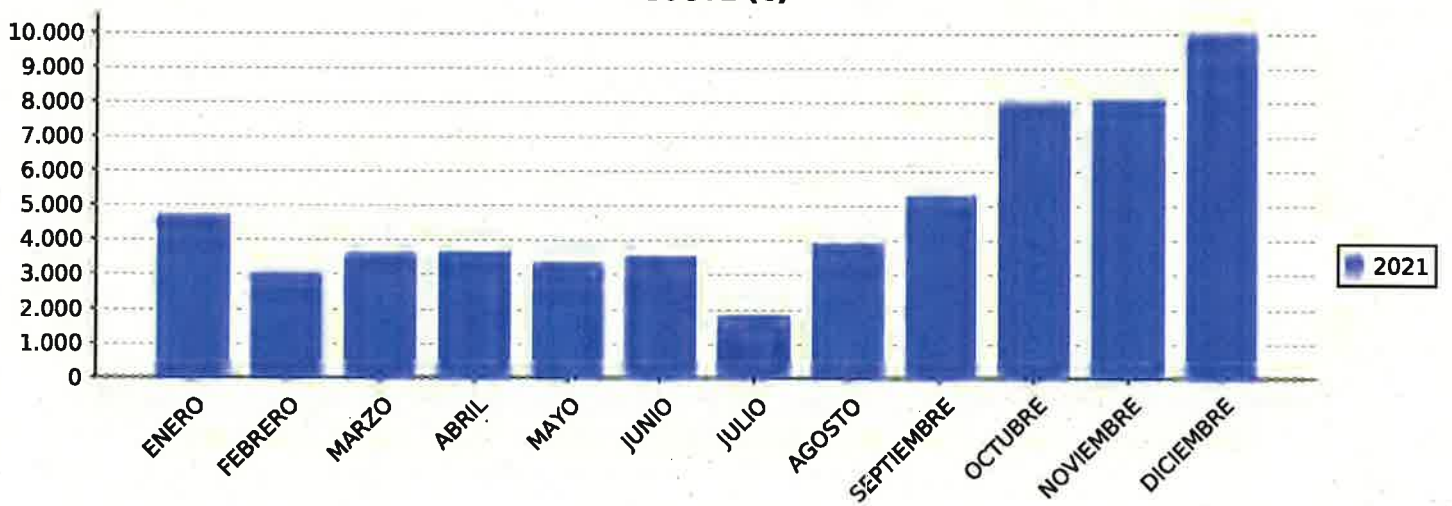
ENERGIA ACTIVA (kwh)



ENERGIA REACTIVA (kvarh)



COSTE (€)



	INFORME DE CONSUMOS ENERGÍA ELÉCTRICA POR EQUIPAMIENTO													
	EQUIPAMIENTO: PSE ELE EQP COMPLEJO PZA DEL CASTILLO										TARIFA: 3.0TD			
CUPS: ES0031300243552001QL0F					P. CONTRATADA: 68.0 / 82.0 / 82.0 / 82.0 / 82.0									

2021																
MES	E A 1	E A 2	E A 3	ACTIVA	REA 1	REA 2	REA 3	REACTIVA	P1	P2	P3	MAX P1	MAX P2	MAX P3	MPORTE REA	IMPORTE
ENERO	3.370	12.564	3.813	19.747	331	1.057	0	1.388	68	82	82	54	89	84	57,68 €	2.692,65 € -41,94
FEBRERO	3.017	10.877	3.880	17.774	0	0	0	0	68	82	82	54	89	84	0,00 €	1.903,31 € -29,49
MARZO	2.775	9.452	3.376	15.603	0	0	0	0	68	82	82	39	60	61	0,00 €	2.144,05 € 18,21 %
ABRIL	2.937	6.767	2.321	12.025	0	0	0	0	68	82	82	40	45	51	0,00 €	2.041,23 € 177,70
MAYO	1.951	4.802	1.522	8.275					68	82	82	52	56	56		1.696,03 € 67,16 %
JUNIO	0	0	3.364	8.158					68	82	82	0	0	40		667,06 € -50,24
JULIO	4.473	2.679	0	9.275					68	82	82	52	44	0		1.137,68 € -44,73
AGOSTO	0	0	3.956	8.599					68	82	82	0	0	36		2.115,26 € 2,17 %
SEPTIEMBRE	0	0	3.682	9.620					68	82	82	0	0	44		2.701,13 € 73,49 %
OCTUBRE	0	0	0	9.395					68	82	82	0	0	0		3.032,85 € 99,51 %
NOVIEMBRE	0	6.989	4.027	17.314					68	82	82	0	88	68		5.238,95 € 275,96
DICIEMBRE	6.914	4.045	0	17.730					68	82	82	68	72	0		7.470,35 € 562,63
				153.515				1.388							57,68 €	32.840,55 49,50 %

PROPUESTA APROBADA EN LA SESIÓN DEL GOBIERNO DE ZARAGOZA DE

31 MAR 2023

05 ABR. 2023

I.C. de Zaragoza, a El titular del Órgano de Apoyo al Gobierno

Fdo.: Fernando Benedicto Armengol

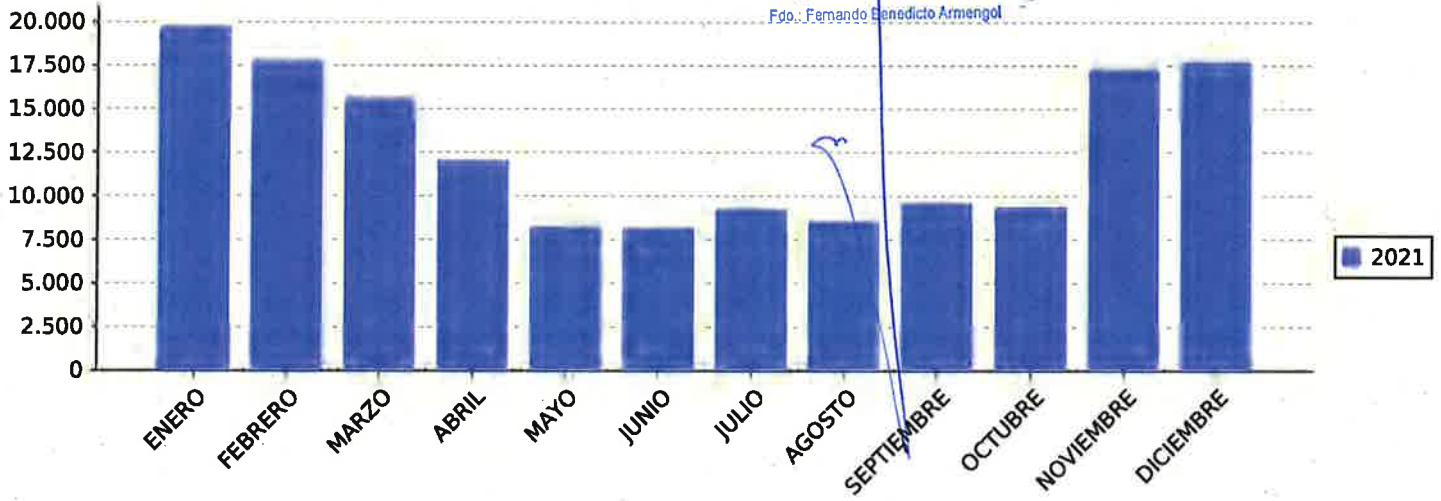


31 MAR 2023

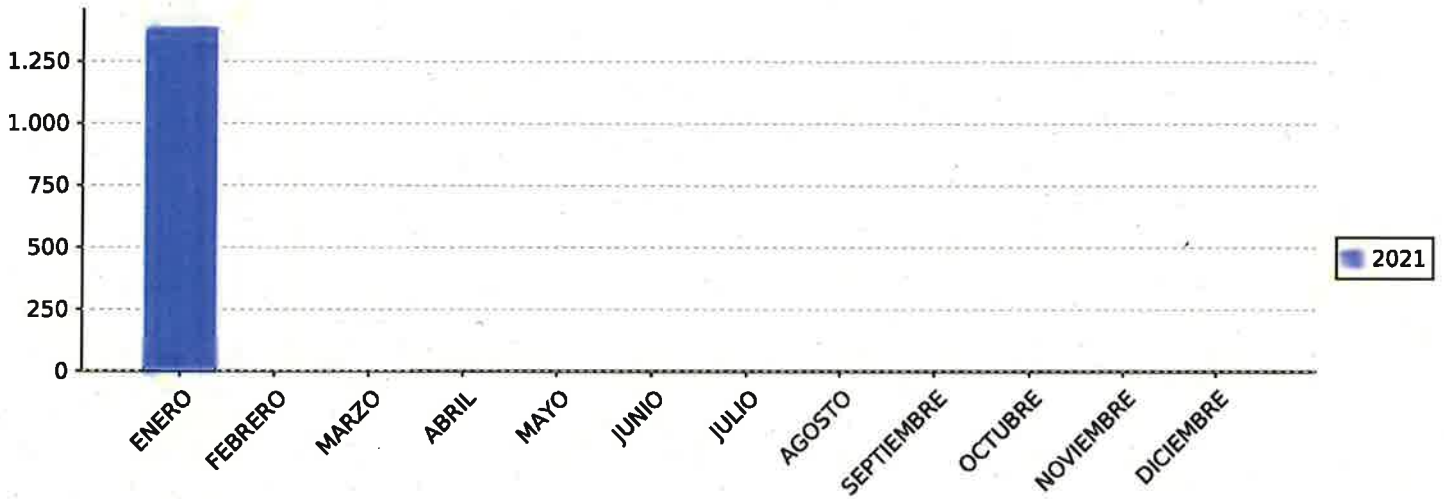
05 ABR 2023

ENERGIA ACTIVA (kwh)

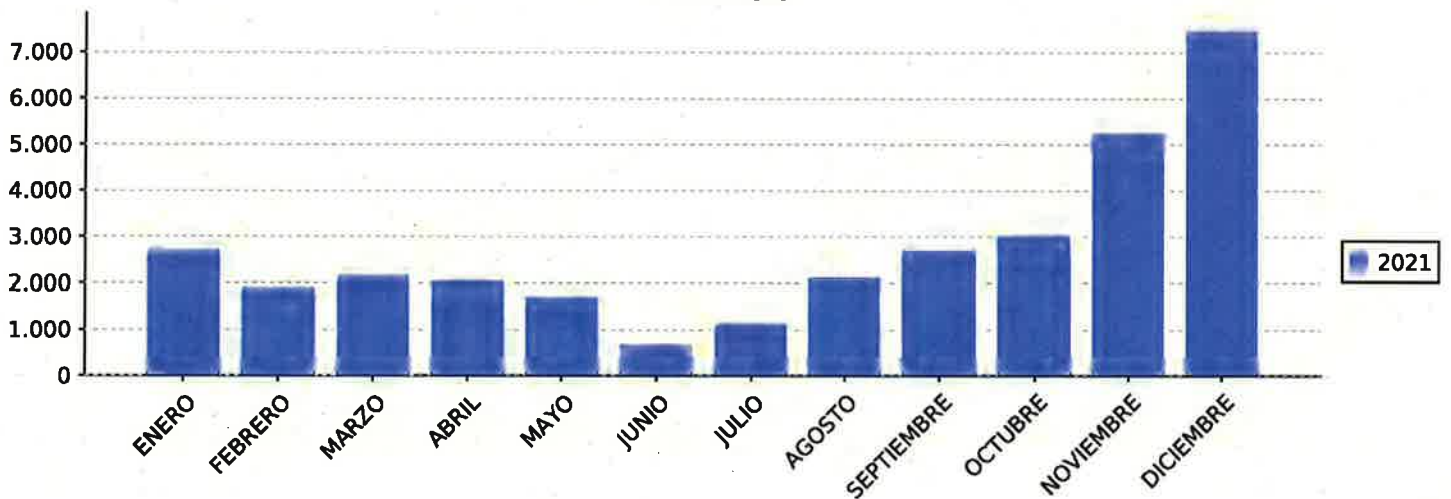
C. de Zaragoza n.º 100 de Apoyo al Gobierno
Fdo.: Fernando Benedicto Armengol




ENERGIA REACTIVA (kvarh)



COSTE (€)



	INFORME DE CONSUMOS ENERGÍA ELÉCTRICA POR EQUIPAMIENTO														
	EQUIPAMIENTO:	PSE ELE EQP COMPLEJO LA TAJADA PEÑAFLO											TARIFA:	3.0TD	
CUPS:	E50031300556118001QK0F											P. CONTRATADA: 82.0 / 82.0 / 82.0 / 82.0 / 82.0 / 82.0			

2021																	
MES	EA 1	EA 2	EA 3	ACTIVA	REA 1	REA 2	REA 3	REACTIVA	P1	P2	P3	MAX P1	MAX P2	MAX P3	MPORTE REA	MPORTE	
ENERO	1.593	4.884	2.965	9.442	0	0	0	0	82	82	82	29	29	29	0,00 €	1.693,66 €	-9,07 %
FEBRERO	1.202	3.805	2.096	7.103	0	0	0	0	82	82	82	25	27	25	0,00 €	1.112,64 €	-27,46 %
MARZO	1.217	3.172	1.895	6.284	0	0	0	0	82	82	82	24	22	24	0,00 €	1.260,08 €	18,37 %
ABRIL	789	3.049	1.775	5.613	0	0	0	0	82	82	82	15	26	26	0,00 €	1.269,16 €	55,71 %
MAYO	457	2.068	921	3.446					82	82	82	24	20	16		1.143,26 €	37,16 %
JUNIO	0	0	1.576	3.688					82	82	82	0	0	36		1.024,63 €	14,74 %
JULIO	2.724	2.024	0	5.851					82	82	82	40	40	0		939,09 €	-26,01 %
AGOSTO	0	0	2.482	5.377					82	82	82	0	0	32		1.531,88 €	52,42 %
SEPTIEMBRE	0	0	1.924	5.179					82	82	82	0	0	36		1.679,64 €	79,23 %
OCTUBRE	0	0	0	3.685					82	82	82	0	0	0		1.407,96 €	22,56 %
NOVIEMBRE	0	1.915	1.329	5.340					82	82	82	0	36	32		1.919,53 €	87,34 %
DICIEMBRE	1.881	1.319	0	5.399					82	82	82	36	36	0		2.389,96 €	146,79 %
				66.407				0							0,00 €	17.371,49 €	30,07 %

PROPUESTA APROBADA EN LA SESIÓN DEL
GOBIERNO DE ZARAGOZA DE

31 MAR 2023

05 ABR. 2023

i.C. de Zaragoza, a
El titular del Órgano de Apoyo al Gobierno

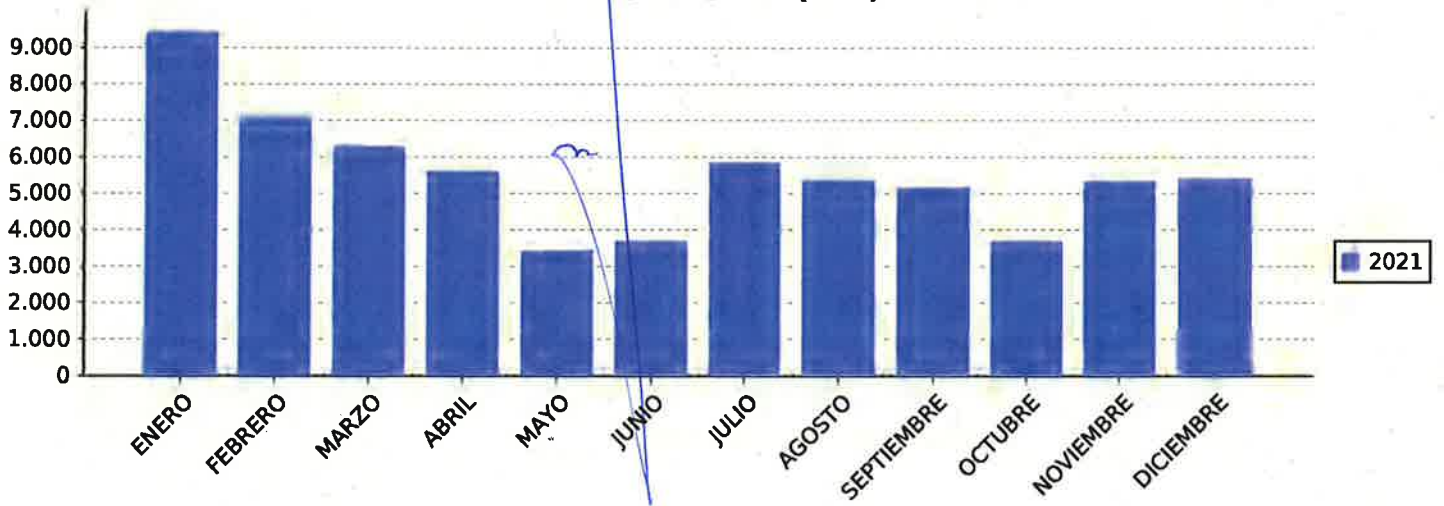
Fdo.: Fernando Benedicto Armengol

31 MAR 2023

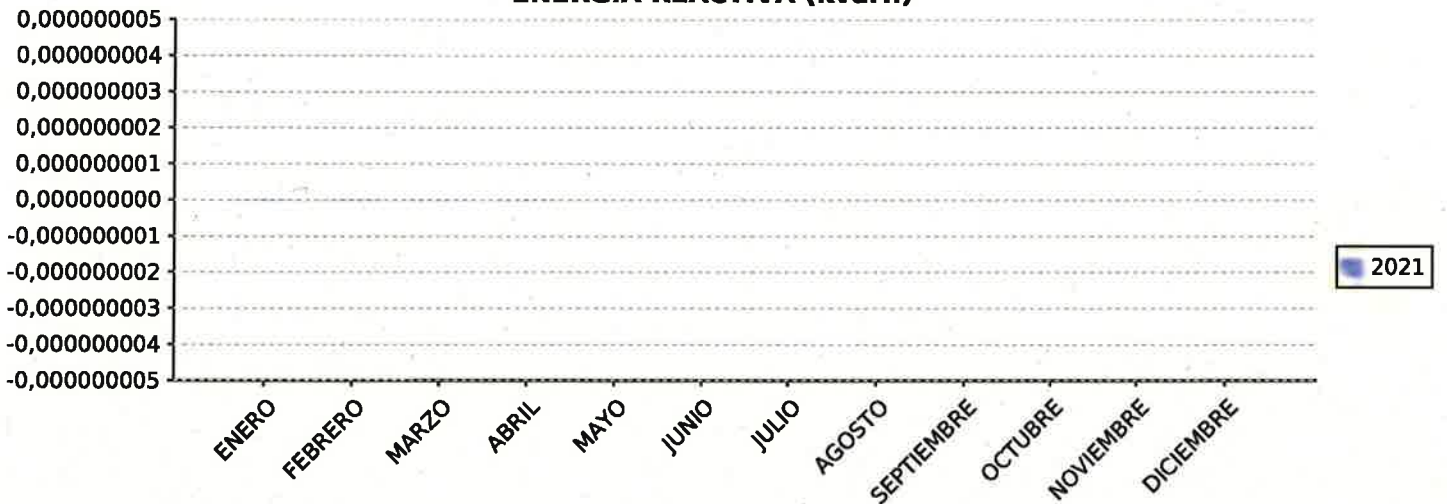
El titular del Órgano de Apoyo al Gobierno

Fdo.: F...

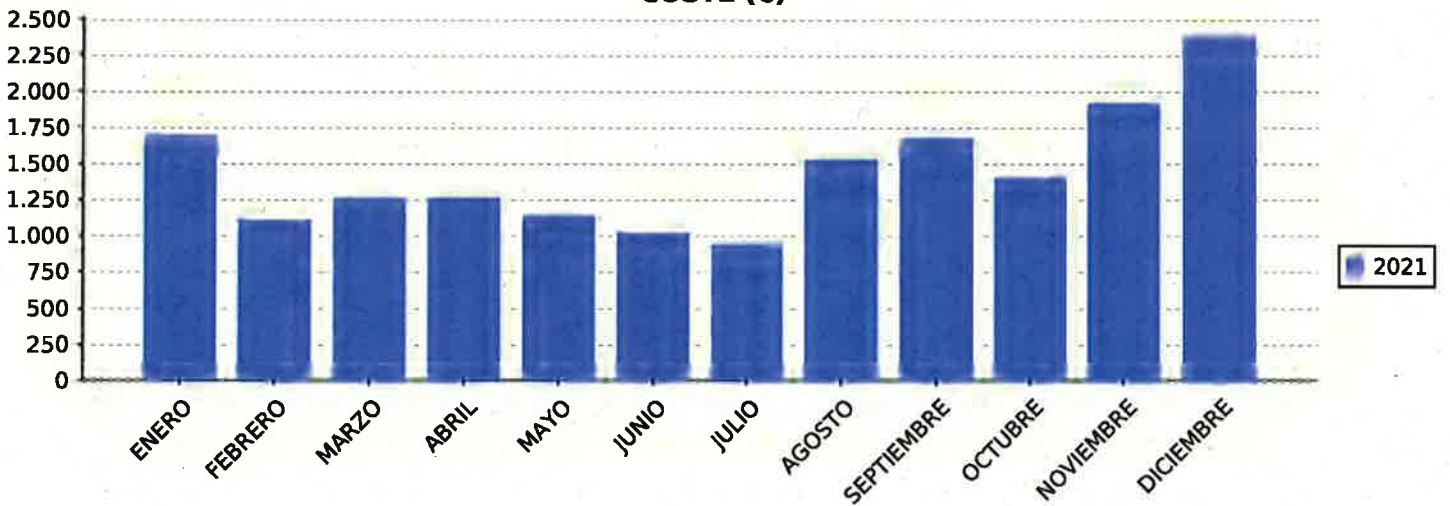
ENERGIA ACTIVA (kwh)




ENERGIA REACTIVA (kvarh)



COSTE (€)



	INFORME DE CONSUMOS ENERGÍA ELÉCTRICA POR EQUIPAMIENTO													
	EQUIPAMIENTO: PSE ELE EQP COMPLEJO SANTA ISABEL										TARIFA: 3.0TD			
CUPS: ES0031300501011001QD0F					P. CONTRATADA: 82.0 / 82.0 / 82.0 / 82.0 / 82.0 / 82.0									

2021																
MES	EA 1	EA 2	EA 3	ACTIVA	REA 1	REA 2	REA 3	REACTIVA	P1	P2	P3	MAX P1	MAX P2	MAX P3	MPORTE REA	IMPORTE
ENERO	1.183	4.923	1.591	7.697	0	0	0	0	82	82	82	22	48	21	0,00 €	1.511,27 € -22,79
FEBRERO	904	3.391	1.209	5.504	0	0	0	0	82	82	82	22	48	21	0,00 €	937,90 € -40,25
MARZO	1.099	3.637	1.302	6.038	0	0	0	0	82	82	82	16	21	14	0,00 €	1.177,37 € -7,82 %
ABRIL	1.191	3.081	1.140	5.412	0	0	0	0	82	82	82	19	19	10	0,00 €	1.234,82 € 26,80 %
MAYO	1.308	3.403	1.160	5.871					82	82	82	40	40	16		1.339,19 € 35,49 %
JUNIO	0	0	2.893	6.968	0	0	0	31	82	82	82	0	0	72	1,31 €	1.460,29 € 37,83 %
JULIO	4.248	2.634	0	9.382	299	232	0	531	82	82	82	64	56	0	22,10 €	1.135,38 € -30,16
AGOSTO	0	0	3.844	9.055	0	0	245	555	82	82	82	0	0	68	23,09 €	2.241,09 € 46,65 %
SEPTIEMBRE	0	0	3.485	8.957	0	0	0	39	82	82	82	0	0	48	1,62 €	2.606,09 € 91,19 %
OCTUBRE	0	0	0	7.411					82	82	82	0	0	0		2.608,53 € 85,58 %
NOVIEMBRE	0	3.401	1.938	8.695					82	82	82	0	52	44		2.834,12 € 173,37
DICIEMBRE	4.032	2.229	0	10.061					82	82	82	36	36	0		4.060,88 € 359,71
				91.051				1.156							48,12 €	23.146,93 47,73 %

PROPUESTA APROBADA EN LA SESIÓN DEL GOBIERNO DE ZARAGOZA DE

31 MAR 2023
05 ABR. 2023

i.C. de Zaragoza, a
El titular del Órgano de Apoyo al Gobierno
Fdo.: Fernando Benedito Armengol

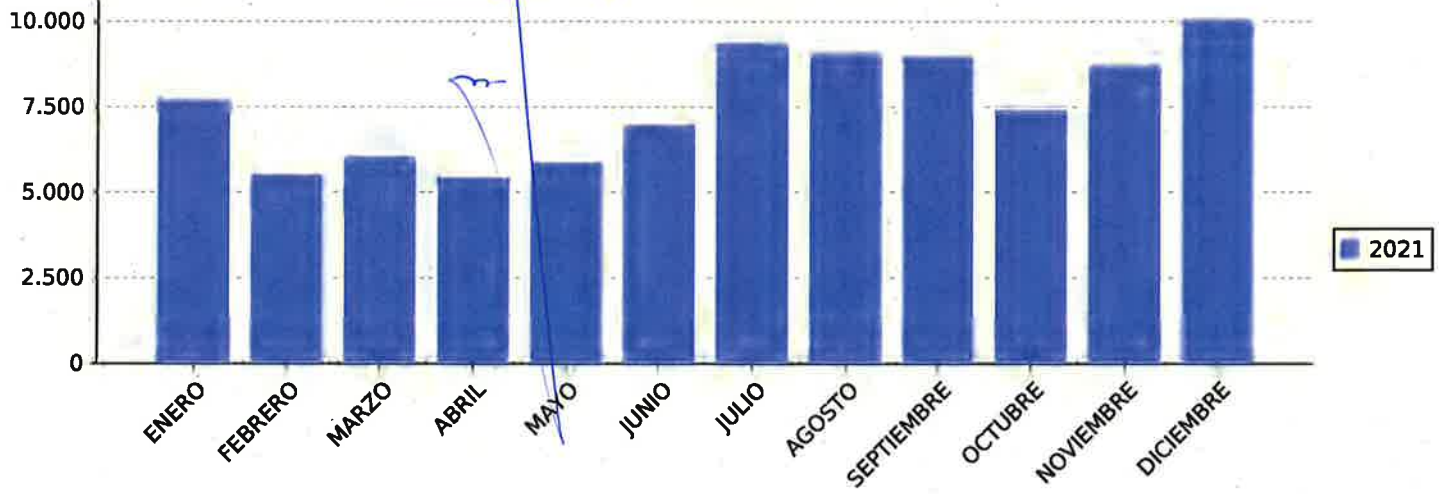
PROPUESTA APROBADA EN LA SESIÓN DEL GOBIERNO DE ZARAGOZA DE

31 MAR 2023

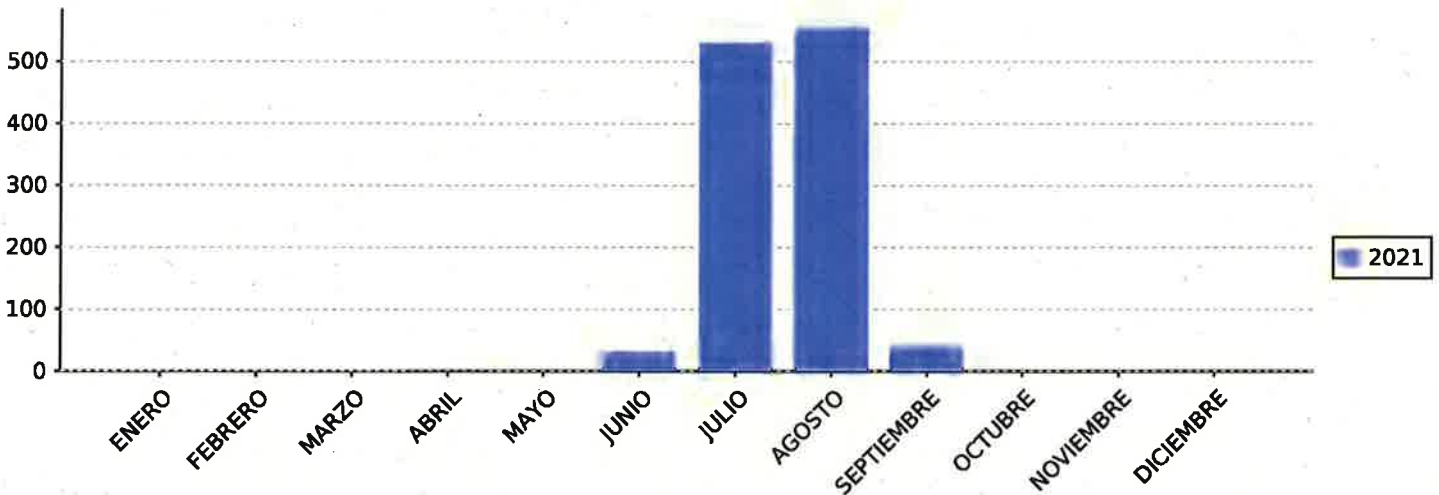
U.C. de Zaragoza, a 05 ABR 2023
El titular del Órgano de Apoyo al Gobierno

Fdo.: Fernando Benedit

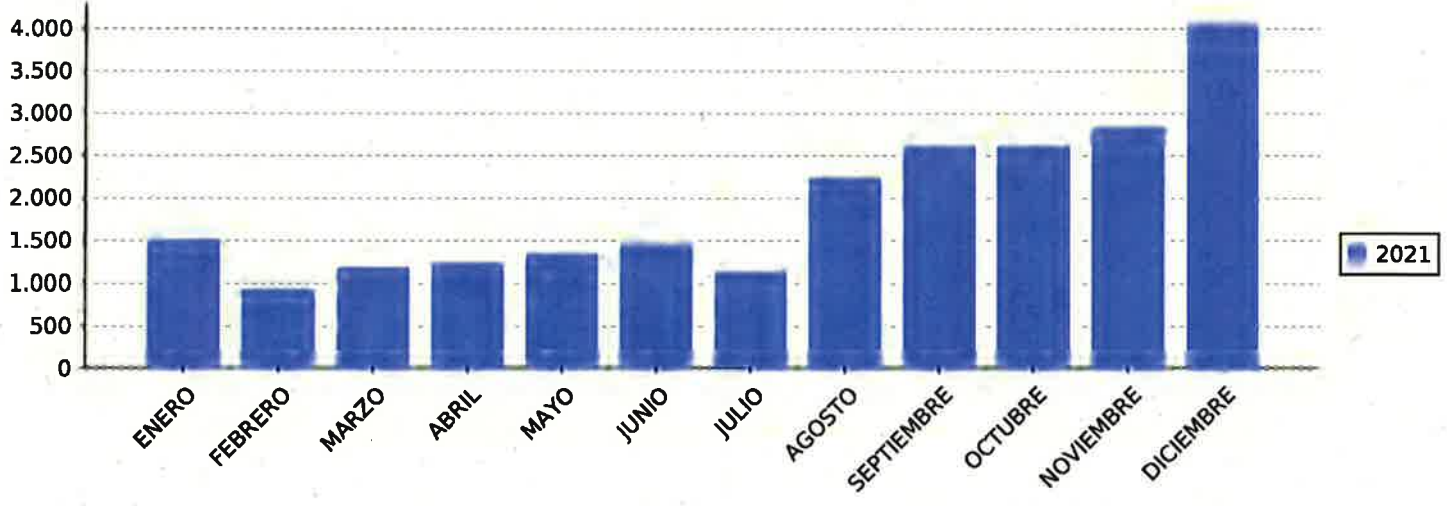
ENERGIA ACTIVA (kwh)



ENERGIA REACTIVA (kvarh)



COSTE (€)





INFORME DE CONSUMOS ENERGÍA ELÉCTRICA POR EQUIPAMIENTO

EQUIPAMIENTO: PSE ELE EQP CT COMPLEJO DEPORTIVO VALDEFIERRO TARIFA: 6.1TD
 CUPS: ES0031300026041001HL0F P. CONTRATADA: 126.0 / 126.0 / 126.0 / 126.0 / 126.0

2021																	
MES	EA 1	EA 2	EA 3	ACTIVA	REA 1	REA 2	REA 3	REACTIVA	P1	P2	P3	MAX P1	MAX P2	MAX P3	IMPORTE REA	IMPORTE	
	EA 4	EA 5	EA 6		REA 4	REA 5	REA 6		P4	P5	P6	MAX P4	MAX P5	MAX P6			
ENERO	7.896	5.549	6.718	20.163	0	0	0	0	126	126	126	117	85	65	0,00 €	3.631,23 €	-18,39 %
	0	0	0		0	0	0		0	0	0	0	0	0			
FEBRERO	8.816	5.207	5.834	19.857	0	0	0	0	126	126	126	117	85	65	0,00 €	2.534,32 €	-34,31 %
	0	0	0		0	0	0		0	0	0	0	0	0			
MARZO	8.885	6.276	6.056	21.217	0	0	0	0	126	126	126	119	102	39	0,00 €	3.292,82 €	13,76 %
	0	0	0		0	0	0		0	0	0	0	0	0			
ABRIL	2.596	9.660	5.835	18.091	0	0	0	0	126	126	126	30	106	47	0,00 €	3.366,93 €	65,52 %
	0	0	0		0	0	0		0	0	0	0	0	0			
MAYO	3.036	9.189	7.749	19.974					126	126	126	48	112	72		3.551,35 €	49,28 %
	0	0	0						0	0	0	0	0	0			
JUNIO	0	0	10.170	30.156					126	126	126	0	0	124		5.225,86 €	79,24 %
	6.500	0	13.486						126	126	126	76	0	76			
JULIO	8.284	6.002	0	27.230					126	126	126	56	56	0		2.211,87 €	-48,06 %
	0	0	12.944						126	126	126	0	0	56			
AGOSTO	0	0	10.280	30.591					126	126	126	0	0	120		6.442,69 €	52,83 %
	6.434	0	13.877						126	126	126	72	0	64			
SEPTIEMBRE	0	0	10.112	24.200					126	126	126	0	0	128		7.444,44 €	104,40 %
	4.656	0	9.432						126	126	126	104	0	72			
OCTUBRE	0	0	0	22.497					126	126	126	0	0	0		7.596,25 €	102,05 %
	9.373	3.645	9.479						126	126	126	128	108	104			
NOVIEMBRE	0	11.872	4.715	25.788					126	126	126	0	132	120		9.294,71 €	217,71 %
	0	0	9.201						126	126	126	0	0	132			
DICIEMBRE	10.591	4.765	0	25.654					126	126	126	144	140	0		11.319,16 €	417,71 %
	0	0	10.298						126	126	126	0	0	128			
				285.418				0							0,00 €	65.911,63 €	66,79 %

PROPUESTA APROBADA EN LA SESIÓN DEL GOBIERNO DE ZARAGOZA DE

31 MAR 2023

05 ABR. 2023

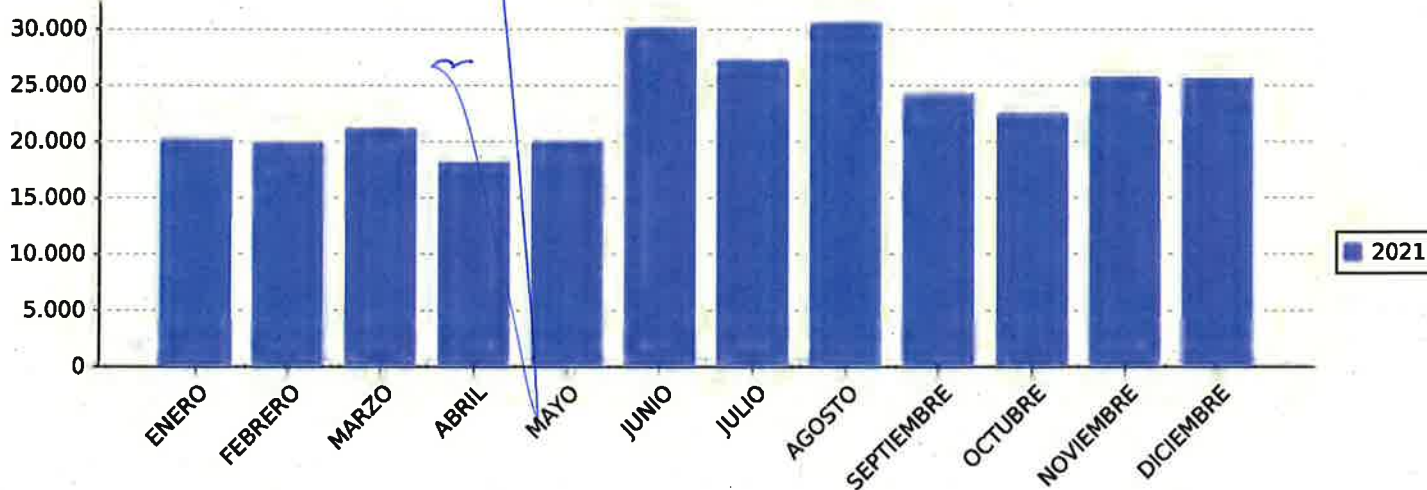
i.C. de Zaragoza, a
 El titular del Órgano de Apoyo al Gobierno
 Fdo.: Fernando Benedito Armengol

31 MAR 2023

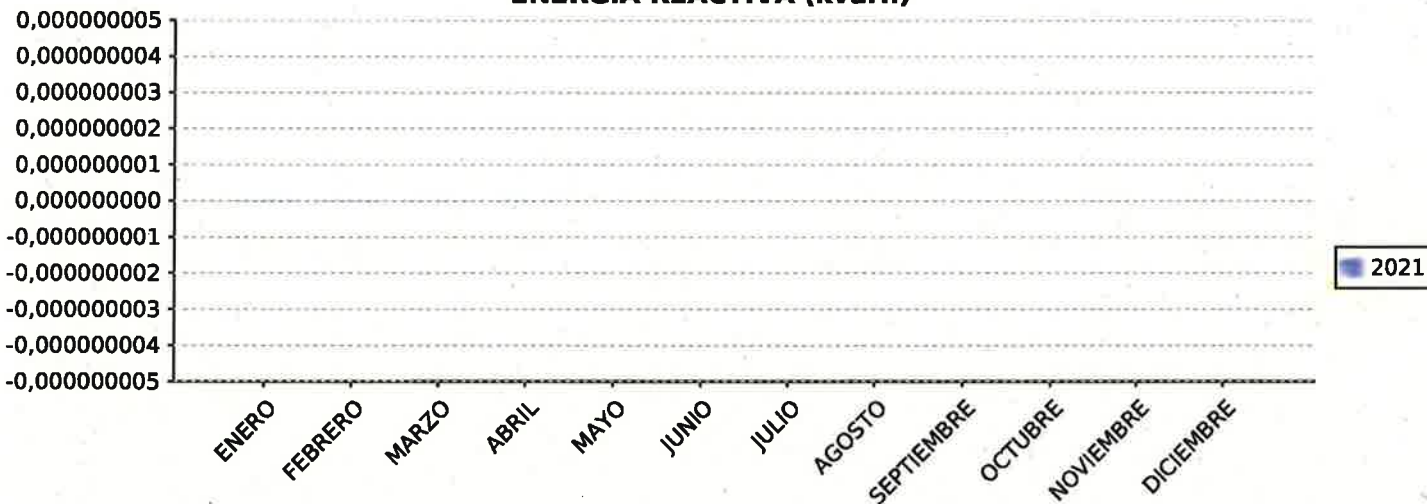
de Zaragoza a 05 ABR 2023
El Titular del Órgano de Apoyo al Gobierno

Fdo.: Fernando Benedito

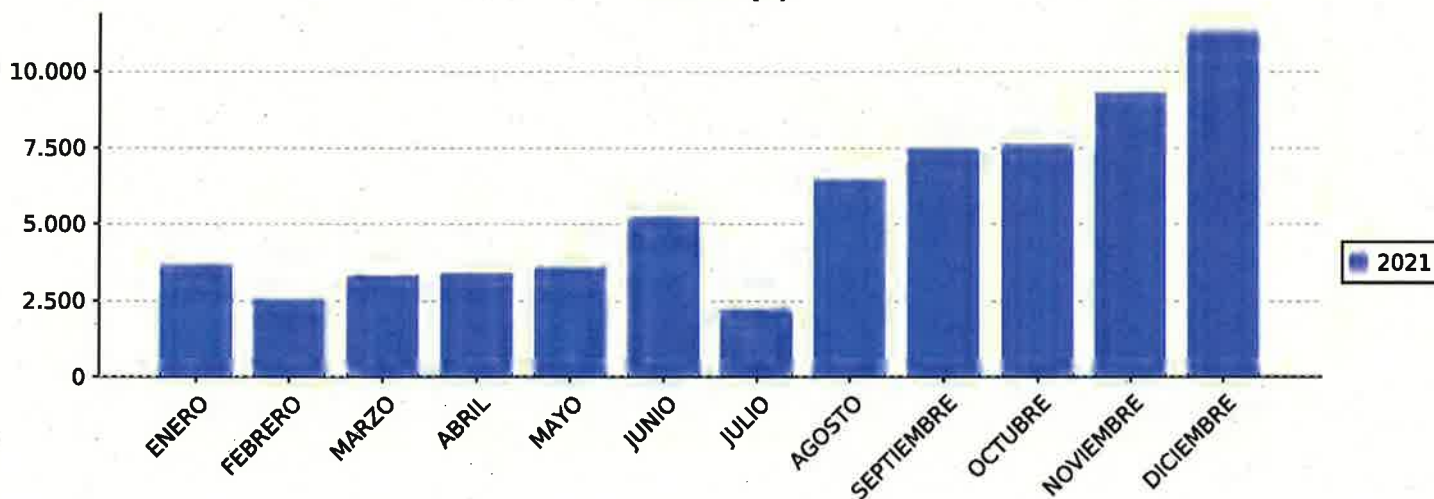
ENERGIA ACTIVA (kwh)




ENERGIA REACTIVA (kvarh)



COSTE (€)



	INFORME DE CONSUMOS ENERGÍA ELÉCTRICA POR EQUIPAMIENTO													
	EQUIPAMIENTO: PSE ELE EQP CENTRO CONVIVENCIA MAYORES Y BIBLIOTECA REY FERNANDO										TARIFA: 3.0TD			
CUPS: ES0031300672840001MBOF					P. CONTRATADA: 56.0 / 63.0 / 63.0 / 63.0 / 63.0 / 63.0									

2021																
MES	EA 1	EA 2	EA 3	ACTIVA	REA 1	REA 2	REA 3	REACTIVA	P1	P2	P3	MAX P1	MAX P2	MAX P3	IMPORTE REA	IMPORTE
ENERO	1.236	4.967	1.103	7.306	0	0	0	0	56	63	63	31	46	16	0,00 €	1.256,20 € -28,26
FEBRERO	1.283	4.783	1.025	7.091	0	0	0	0	56	63	63	31	46	16	0,00 €	895,91 € -39,33
MARZO	1.554	5.037	1.018	7.609	0	0	0	0	56	63	63	24	35	12	0,00 €	1.175,16 € 8,73 %
ABRIL	1.524	4.065	908	6.497	0	0	0	0	56	63	63	29	33	10	0,00 €	1.215,14 € 69,79 %
MAYO	1.406	4.181	973	6.560					56	63	63	40	48	16		1.271,50 € 84,08 %
JUNIO	0	0	4.496	8.881					56	63	63	0	0	56		594,12 € -21,97
JULIO	5.984	3.043	0	10.884					56	63	63	92	84	0		1.180,31 € -17,62
AGOSTO	0	0	4.778	8.983					56	63	63	0	0	68		2.151,95 € 69,93 %
SEPTIEMBRE	0	0	4.924	10.428					56	63	63	0	0	60		2.881,65 € 145,24
OCTUBRE	0	0	0	10.880					56	63	63	0	0	0		3.205,27 € 151,82
NOVIEMBRE	0	4.993	2.692	10.838					56	63	63	0	64	64		3.839,45 € 292,88
DICIEMBRE	5.105	2.975	0	11.436					56	63	63	60	60	0		4.377,14 € 471,20
				107.393				0							0,00 €	24.043,80 € 79,88 %

PROPUESTA APROBADA EN LA SESIÓN DEL GOBIERNO DE ZARAGOZA DE

31 MAR 2023

05 ABR 2023

I.C. de Zaragoza a
 El titular del Órgano de Apoyo al Gobierno

Fdo.: Fernando Benedicto Armengol



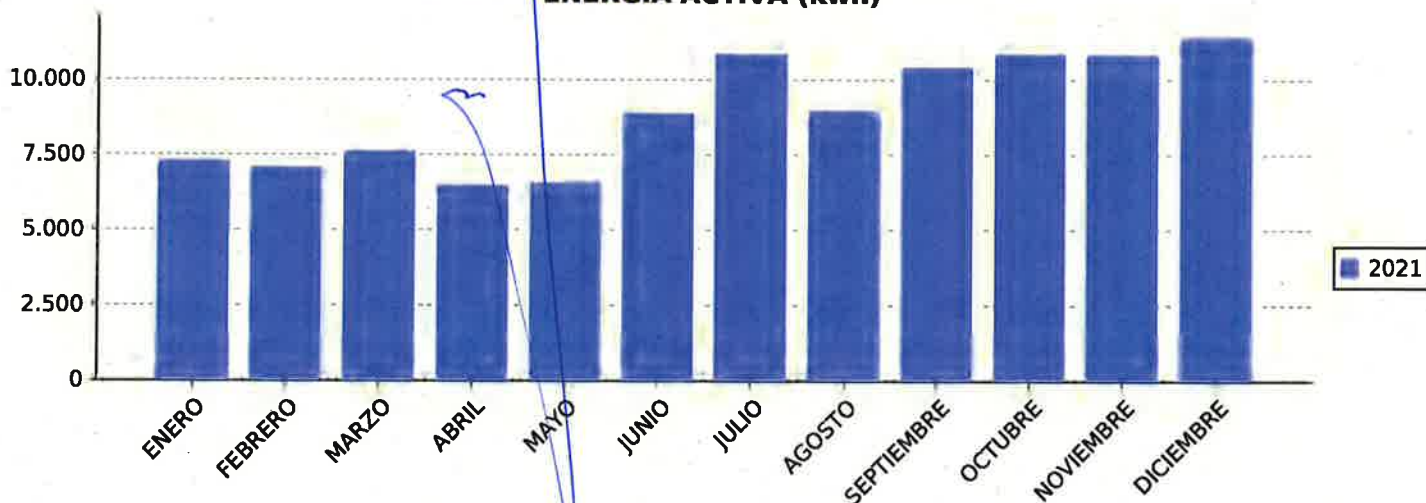
31 MAR 2023

05 ABR 2023

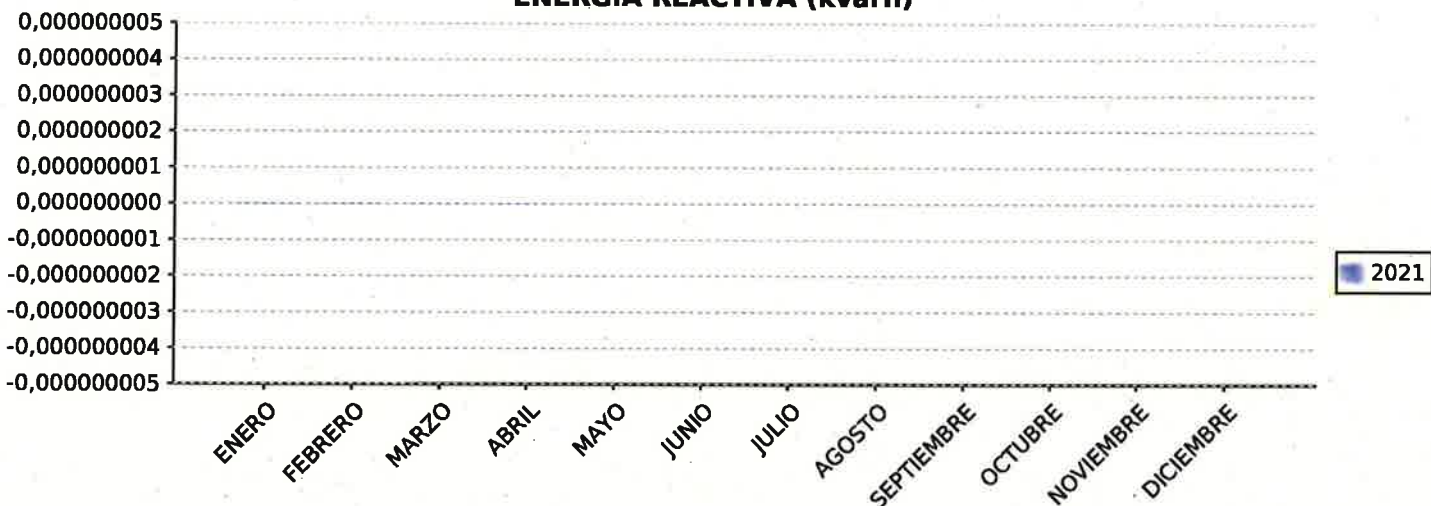
I.C. de Zaragoza, a El titular del Órgano de Apoyo al Gobierno

Fdo.: Fernando B...

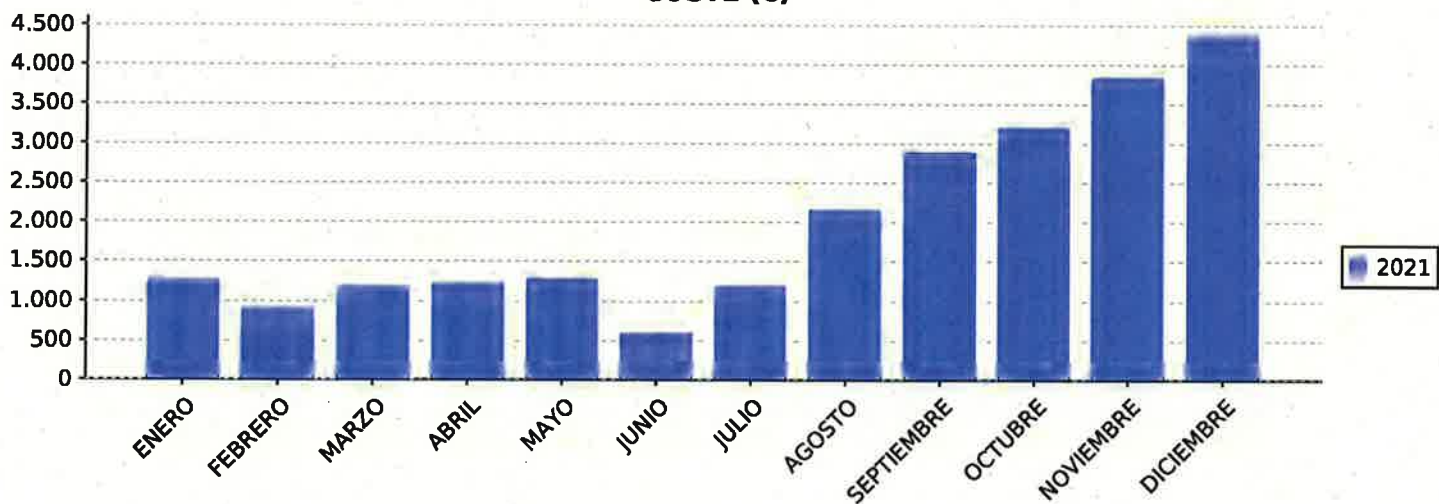
ENERGIA ACTIVA (kwh)



ENERGIA REACTIVA (kvarh)



COSTE (€)



	INFORME DE CONSUMOS ENERGÍA ELÉCTRICA POR EQUIPAMIENTO													
	EQUIPAMIENTO: PSE ELE EQP ESCUELA INFANTIL LA PAZ										TARIFA: 3.0TD			
CUPS: ES0031300676774001CE0F					P. CONTRATADA: 23.0 / 49.0 / 49.0 / 49.0 / 49.0 / 49.0									


2021																	
MES	E A 1	E A 2	E A 3	ACTIVA	REA 1	REA 2	REA 3	REACTIVA	P1	P2	P3	MAX P1	MAX P2	MAX P3	MPORTE REA	IMPORTE	
ENERO	509	4.580	870	5.959	61	301	0	362	23	49	49	7	61	4	15,04 €	1.060,08 €	-6,44 %
FEBRERO	407	3.590	695	4.692	0	0	0	0	23	49	49	10	47	4	0,00 €	580,35 €	-34,75
MARZO	518	3.675	812	5.005	101	0	0	101	23	49	49	6	33	4	4,20 €	808,22 €	16,77 %
ABRIL	1.175	2.053	550	3.778	0	0	0	0	23	49	49	26	27	4	0,00 €	703,46 €	53,45 %
MAYO	1.330	2.158	558	4.046					23	49	49	32	22	4		913,22 €	91,97 %
JUNIO	0	0	2.561	4.989					23	49	49	0	0	37		363,27 €	-33,59
JULIO	397	318	0	1.322	94	78	0	172	23	49	49	7	10	0	7,19 €	304,42 €	-18,21
AGOSTO	0	0	277	935					23	49	49	0	0	4		394,27 €	-47,09
SEPTIEMBRE	0	0	1.895	3.496	0	0	68	225	23	49	49	0	0	24	9,41 €	923,93 €	8,37 %
OCTUBRE	0	0	0	3.687					23	49	49	0	0	0		1.288,25 €	55,24 %
NOVIEMBRE	0	1.658	1.069	4.710					23	49	49	0	28	24		1.574,75 €	94,65 %
DICIEMBRE	2.022	1.794	0	4.212	0	329	0	329	23	49	49	41	43	0	13,70 €	1.832,87 €	349,17
				46.831				1.189							49,54 €	10.747,09	30,86 %

PROPUESTA APROBADA EN LA SESIÓN DEL GOBIERNO DE ZARAGOZA DE

31 MAR 2023
05 ABR. 2023

I.C. de Zaragoza, s
El titular del Órgano de Apoyo al Gobierno

Fdo.: Fernando Benedicto Armengol

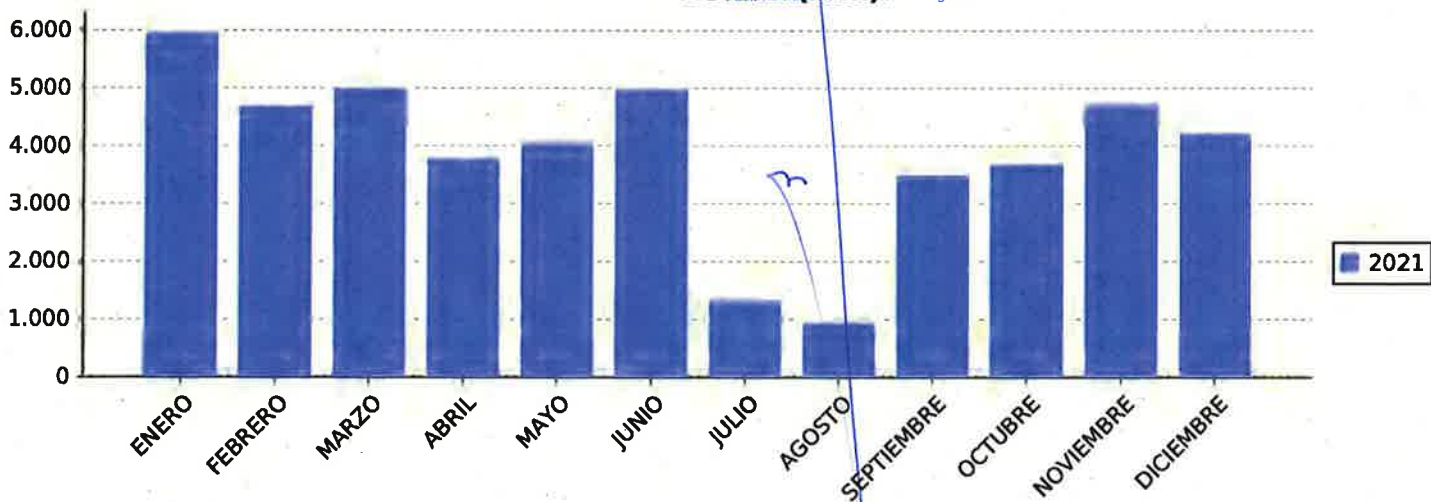


31 MAR 2023

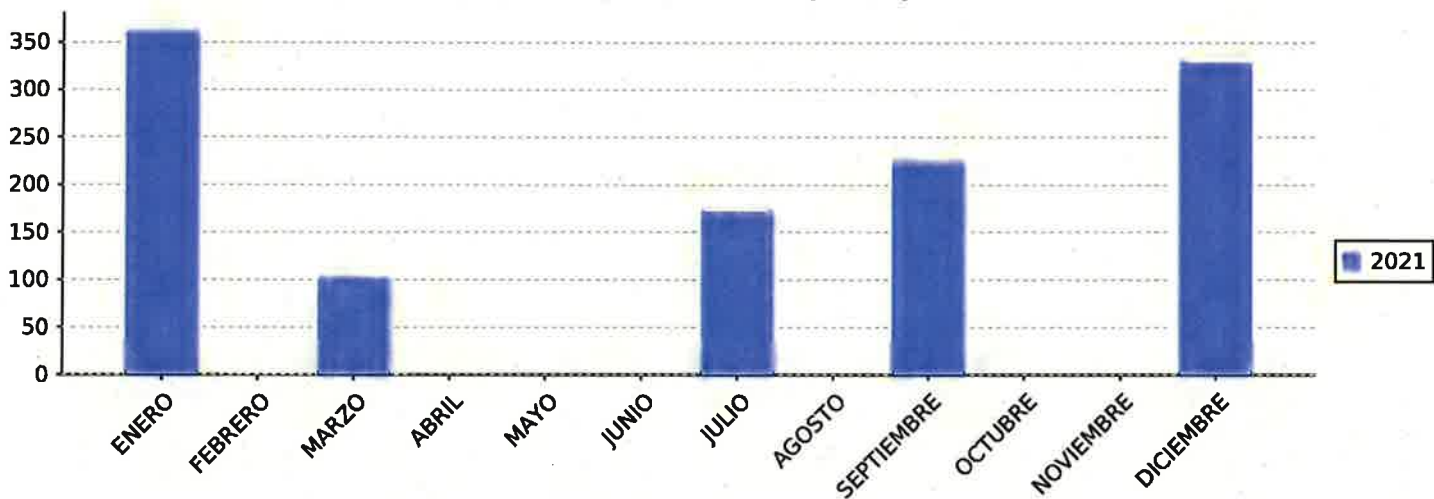
05 ABR 2023

r.c. de Zaragoza a El titular del Órgano de Apoyo al Gobierno

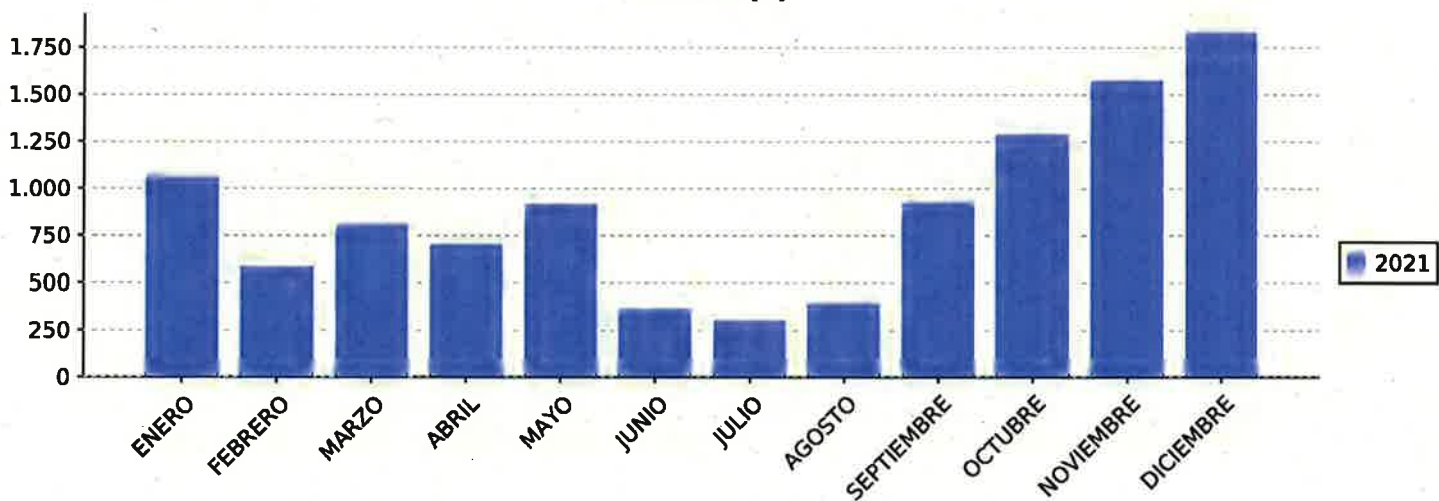
ENERGIA ACTIVA (kwh)




ENERGIA REACTIVA (kvarh)



COSTE (€)



	INFORME DE CONSUMOS ENERGÍA ELÉCTRICA POR EQUIPAMIENTO													
	EQUIPAMIENTO: PSE ELE EQP ESCUELA INFANTIL PIRINEOS										TARIFA: 3.0TD			
CUPS: ES0031300026166001WZ0F					P. CONTRATADA: 20.0 / 20.0 / 20.0 / 20.0 / 20.0 / 20.0									

2021																	
MES	EA 1	EA 2	EA 3	ACTIVA	REA 1	REA 2	REA 3	REACTIVA	P1	P2	P3	MAX P1	MAX P2	MAX P3	IMPORTE REA	IMPORTE	
ENERO	290	1.184	282	1.756	0	0	0	0	20	20	20	5.773	12.005	8.287	0,00 €	334,08 €	-10,97
FEBRERO	120	1.343	245	1.708	0	0	0	0	20	20	20	3	12	3	0,00 €	269,42 €	-17,36
MARZO	150	1.283	303	1.736	0	0	0	0	20	20	20	3	12	3	0,00 €	365,23 €	42,58 %
ABRIL	538	675	222	1.435	0	0	0	0	20	20	20	10	12	4.345	0,00 €	292,01 €	66,69 %
MAYO	612	714	237	1.563					20	20	20	9	10	2		269,60 €	29,18 %
JUNIO	0	0	835	1.522					20	20	20	0	0	13		366,71 €	64,94 %
JULIO	56	39	0	197					20	20	20	2	1	0		138,09 €	-31,27
AGOSTO	0	0	47	152					20	20	20	0	0	2		153,51 €	-25,35
SEPTIEMBRE	0	0	607	1.201					20	20	20	0	0	9		193,35 €	-37,81
OCTUBRE	0	0	0	1.457					20	20	20	0	0	0		191,33 €	-46,77
NOVIEMBRE	0	1.832	880	3.724	0	0	0	270	20	20	20	0	16	12	16,83 €	3.964,74 €	1.112,2
DICIEMBRE	1.478	754	0	3.654					20	20	20	12	10	0		4.898,83 €	2.227,9
				20.105				270							16,83 €	11.436,90	259,87

PROPUESTA APROBADA EN LA SESIÓN DEL GOBIERNO DE ZARAGOZA DE

31 MAR 2023

i.C. de Zaragoza, a 05 ABR. 2023
 El titular del Órgano de Apoyo al Gobierno
 Fdo.: Fernando Benedicto Armengol

ENERGIA ACTIVA (kwh)


PROPUESTA APROBADA EN LA SESIÓN DEL GOBIERNO DE ZARAGOZA DE

31 MAR 2023

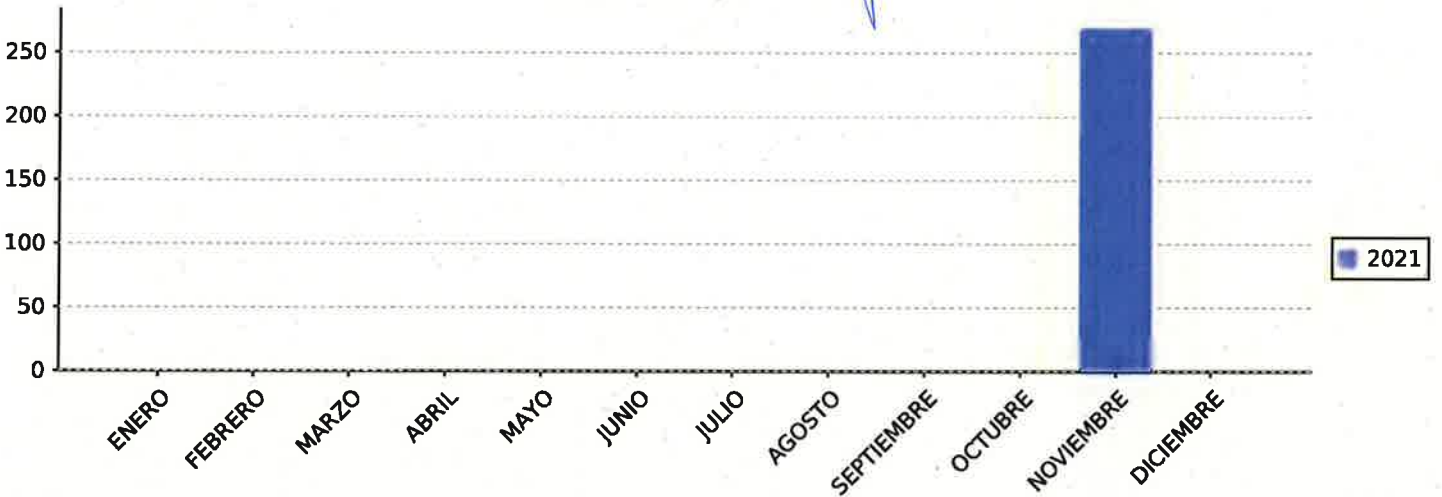
05 ABR 2023

de Zaragoza a El titular del Órgano de Apoyo al Gobierno

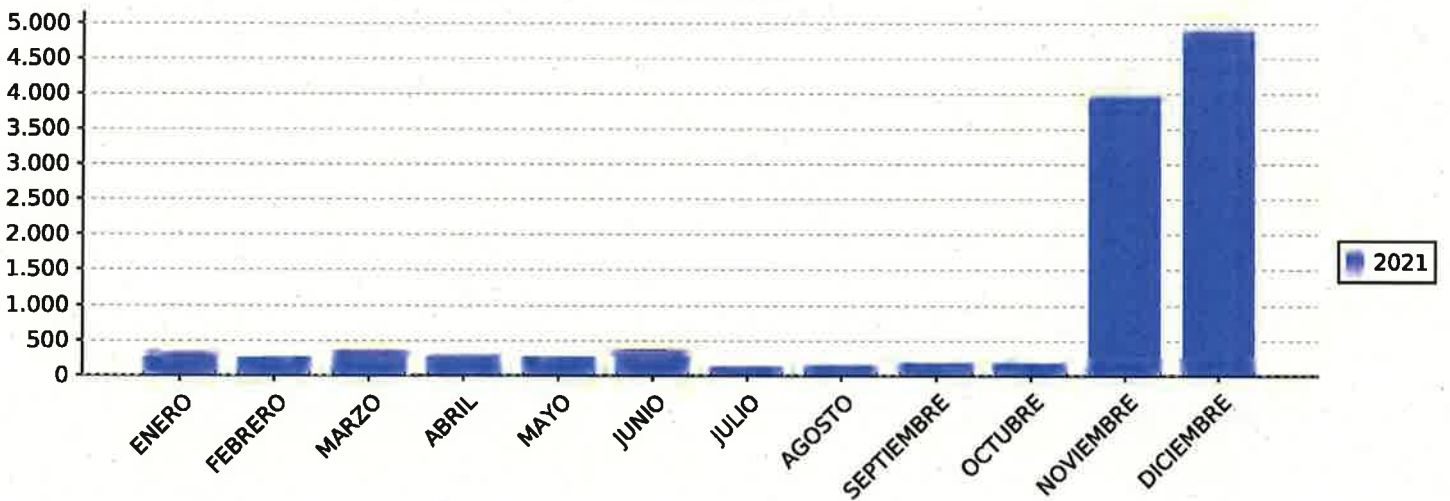
Fdo: Fernando Benedito Armengol




ENERGIA REACTIVA (kvarh)



COSTE (€)



	INFORME DE CONSUMOS ENERGÍA ELÉCTRICA POR EQUIPAMIENTO													
	EQUIPAMIENTO: PSE ELE EQP CENTRO CIVICO JUSLIBOL										TARIFA: 3.0TD			
CUPS: ES0031300565457001HD0F					P. CONTRATADA: 29.0 / 38.0 / 38.0 / 38.0 / 38.0 / 38.0									

2021																
MES	EA 1	EA 2	EA 3	ACTIVA	REA 1	REA 2	REA 3	REACTIVA	P1	P2	P3	MAX P1	MAX P2	MAX P3	MPORTE REA	IMPORTE
ENERO	1.167	3.838	1.782	6.787	0	0	0	0	29	38	38	17	18	9	0,00 €	1.053,20 € -59,95
FEBRERO	936	3.367	1.469	5.772	0	0	0	0	29	38	38	14	19	8	0,00 €	643,21 € -50,57
MARZO	1.093	3.276	1.676	6.045	238	746	0	984	29	38	38	13	15	8	40,89 €	925,27 € -14,07
ABRIL	918	2.258	1.213	4.389	72	356	0	428	29	38	38	14	15	7	17,79 €	767,67 € 79,58 %
MAYO	1.243	3.278	1.431	5.952					29	38	38	28	25	7		720,89 € 19,05 %
JUNIO	0	0	3.253	8.930					29	38	38	0	0	32		1.489,57 € 20,92 %
JULIO	3.954	2.912	0	10.383					29	38	38	50	47	0		956,59 € -7,35 %
AGOSTO	0	0	3.561	9.785					29	38	38	0	0	35		2.045,98 € 10,67 %
SEPTIEMBRE	0	0	3.469	9.420					29	38	38	0	0	39		913,86 € -26,56
OCTUBRE	0	0	0	8.396					29	38	38	0	0	0		1.328,53 € -0,02 %
NOVIEMBRE	0	3.572	2.261	9.440					29	38	38	0	42	60		3.147,45 € 112,35
DICIEMBRE	2.180	1.429	0	6.608					29	38	38	18	15	0		3.593,28 € 282,04
				91.907				1.412							58,68 €	17.585,50 € 16,08 %

PROPUESTA APROBADA EN LA SESIÓN DEL
GOBIERNO DE ZARAGOZA DE

31 MAR 2023

05 ABR. 2023

I.C. de Zaragoza, a
El titular del Órgano de Apoyo al Gobierno

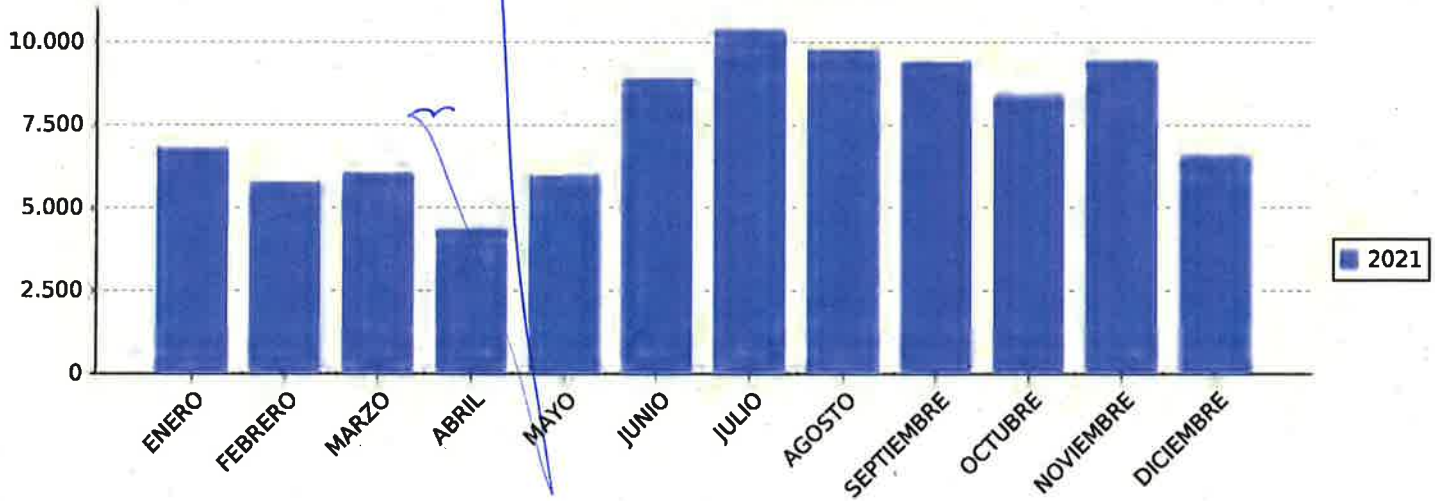
Fdo.: Fernando Benedicto Armengol

31 MAR 2023

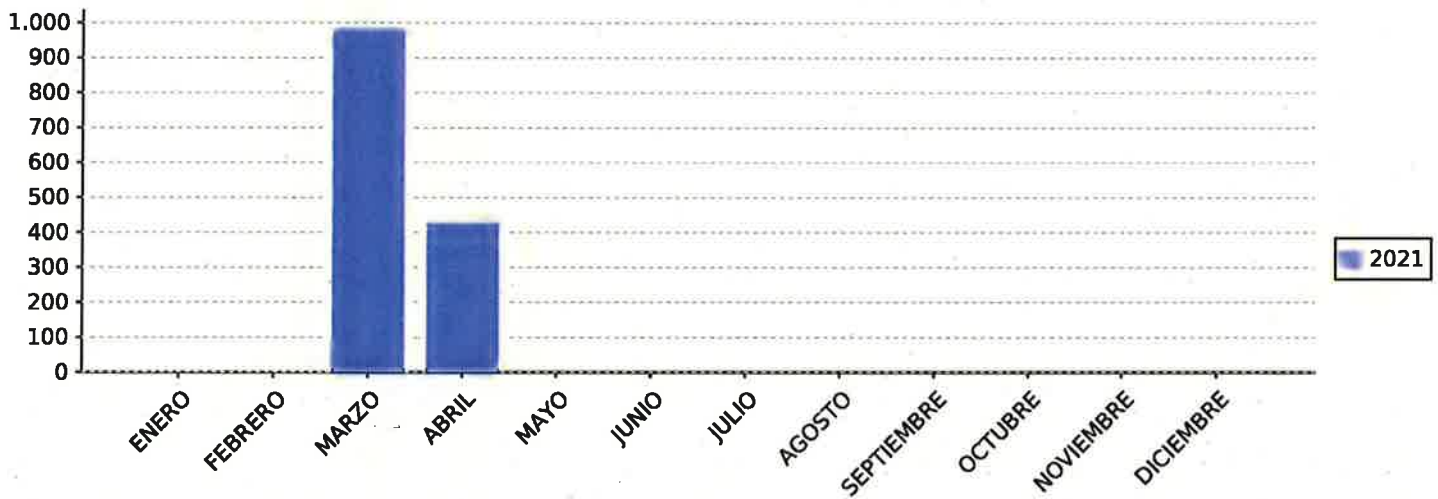
C. de Zaragoza a 05 ABR 2023
El titular del Órgano de Apoyo al Gobierno

Fdo.: Fernando Benedicto Armengol

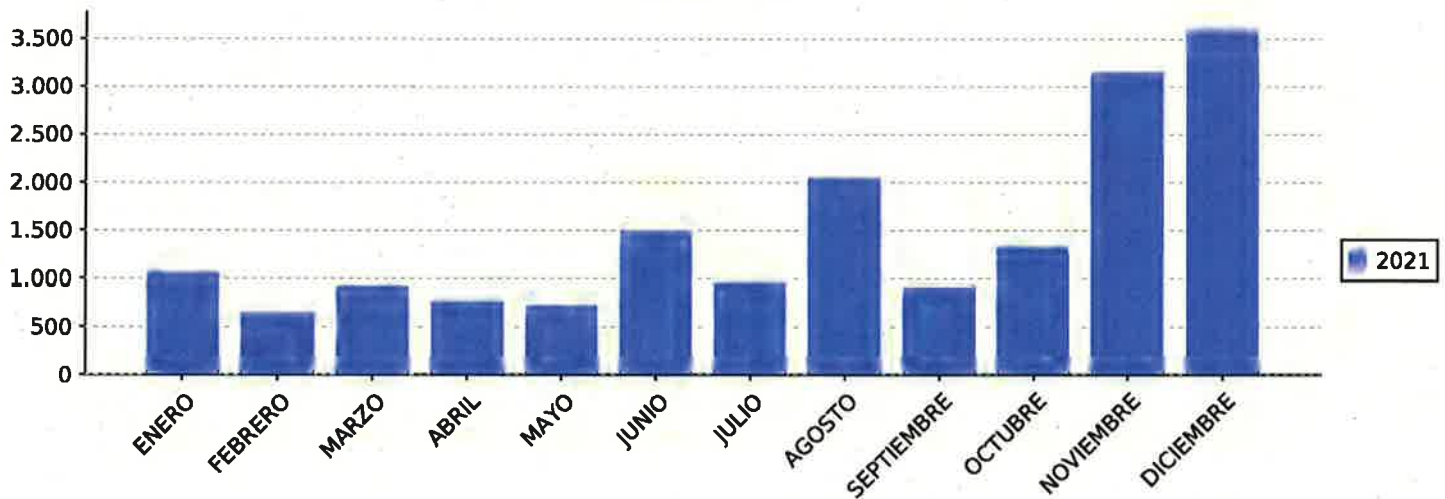
ENERGIA ACTIVA (kwh)




ENERGIA REACTIVA (kvarh)



COSTE (€)



	INFORME DE CONSUMOS ENERGÍA ELÉCTRICA POR EQUIPAMIENTO													
	EQUIPAMIENTO:	PSE ELE EQP LAIN ENTRALGO											TARIFA:	3.0TD
CUPS:	ES0031300193244001NB0F											P. CONTRATADA: 51.0 / 57.0 / 57.0 / 57.0 / 57.0 / 63.0		

2021																
MES	EA 1	EA 2	EA 3	ACTIVA	REA 1	REA 2	REA 3	REACTIVA	P1	P2	P3	MAX P1	MAX P2	MAX P3	MPORTE REA	IMPORTE
ENERO	457	4.206	1.213	5.876	0	483	0	483	51	57	63	5	37	15	20,07 €	1.173,75 € -38,50
FEBRERO	392	3.800	1.064	5.256	0	464	0	464	51	57	63	5	44	19	19,28 €	779,77 € -60,07
MARZO	543	3.700	1.206	5.449	0	459	0	459	51	57	63	16	44	22	19,07 €	1.000,78 € -18,84
ABRIL	1.273	2.357	1.057	4.687	132	22	0	154	51	57	63	27	35	21	5,49 €	1.003,94 € 19,46 %
MAYO	1.067	2.061	1.011	4.139	121	29	0	150	51	57	63	32	44	20	5,03 €	989,34 € 19,41 %
JUNIO	0	0	2.394	5.091	0	0	385	539	51	57	57	0	0	44	22,44 €	505,48 € -43,33
JULIO	3.996	2.741	0	9.098	953	679	0	1.632	51	57	57	68	68	0	67,84 €	1.057,27 € -27,18
AGOSTO	0	0	3.671	8.772	0	0	920	1.643	51	57	57	0	0	56	68,30 €	2.102,31 € 35,51 %
SEPTIEMBRE	0	0	3.675	9.418	0	0	751	1.372	51	57	57	0	0	52	57,03 €	2.686,16 € 100,22
OCTUBRE	0	0	0	8.089	0	0	0	587	51	57	57	0	0	0	24,44 €	2.757,82 € 174,16
NOVIEMBRE	0	4.081	2.838	10.631	0	556	485	1.041	51	57	57	0	44	56	43,29 €	3.581,50 € 337,70
DICIEMBRE	5.008	3.155	0	12.903	657	471	0	1.128	51	57	57	60	56	0	46,93 €	5.014,08 € 625,04
				89.409				9.652							399,21 €	22.652,20 56,05 %

PROPUESTA APROBADA EN LA SESIÓN DEL GOBIERNO DE ZARAGOZA DE

31 MAR 2023
05 ABR. 2023

I.C. de Zaragoza, s...
El titular del Órgano de Apoyo al Gobierno
Fdo.: Fernando Benedicto Armengol

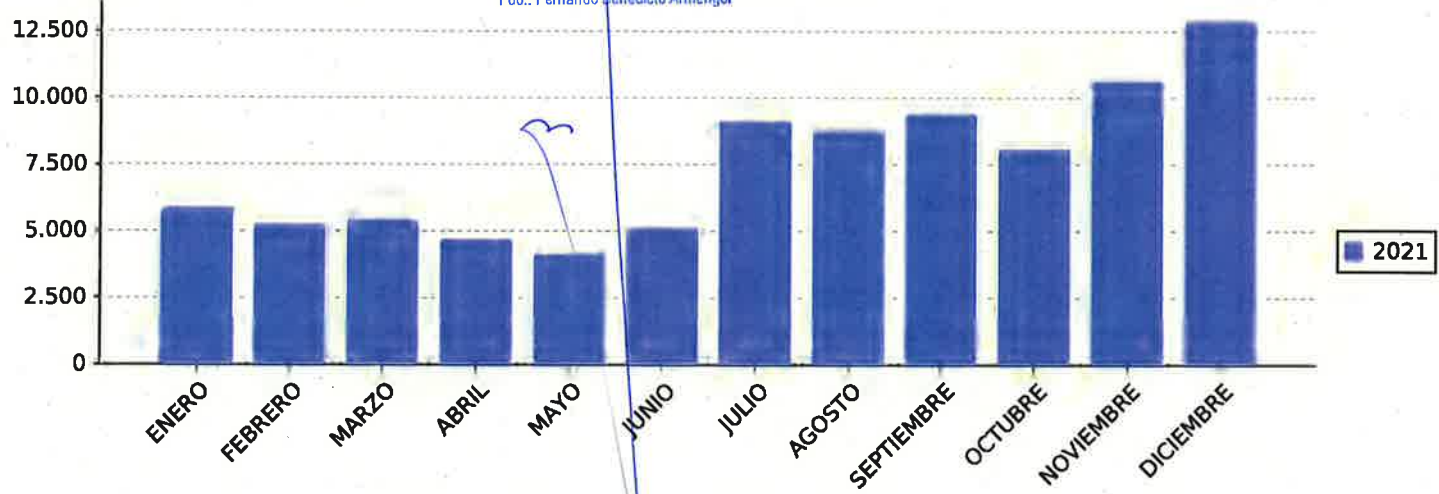


31 MAR 2023

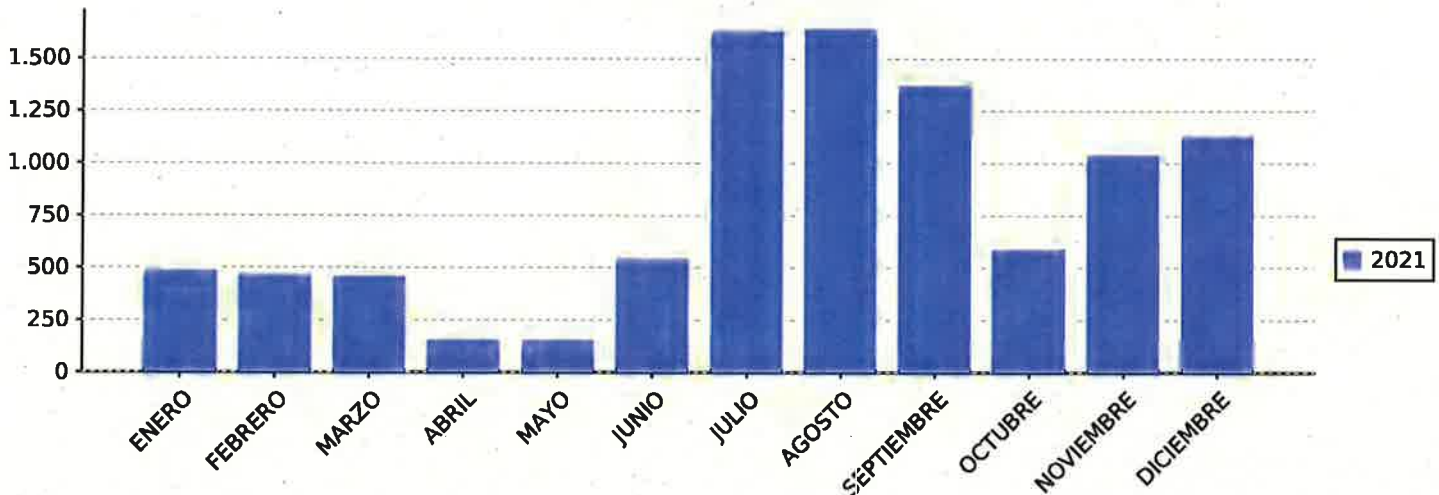
05 ABR 2023

I.C. de Zaragoza, s...
El Titular del Organismo Anexo al Gobierno
Fdo.: Fernando Benedicto Armengol

ENERGIA ACTIVA (kwh)



ENERGIA REACTIVA (kvarh)



COSTE (€)

