

PLANTILLA DE FIRMAS ELECTRÓNICAS

Firma Colegiado 1.

**09288142Y LUIS
MANUEL
QUINTANILLA (R:
B50884899)**

Firmado digitalmente por 09288142Y LUIS MANUEL
QUINTANILLA (R: B50884899)
Nombre de reconocimiento (DN): 2.5.4.13=Reg:50020 /
Hoja:Z-29003 /Tomo:2667 /Folio:30 /Fecha:25/11/2014 /
Inscripción:4, serialNumber=IDCES-09288142Y,
givenName=LUIS MANUEL, sn=QUINTANILLA LOPEZ,
cn=09288142Y LUIS MANUEL QUINTANILLA (R:
B50884899), 2.5.4.97=VATES-B50884899,
o=INGENIERIA Y GESTION ARAGON SL, c=ES
Fecha: 2023.03.27 12:35:20 +02'00'

Firma Colegiado 2.

Firma Colegio o Institución 1.

COGITI **ARAGÓN** **FIRMA ELECTRÓNICA**
Colegio Oficial de Graduados e
Ingenieros Técnicos Industriales

**Firmado por: Firmado por el Graduados en Ingeniería
Ingenieros Técnicos
Industriales
Colegio Oficial de Peritos e Ingenieros Técnicos Industriales de
Aragón. Certificado válido desde: 14/4/21 12:08:32 p. m. hasta 14/4/23 12:08:32 p.
m. con número de SERIE: 121661739421125471153843567359978966188
FECHA FIRMA: martes, 28 de marzo de 2023 1:45:50 p. m.**

Firma Colegio o Institución 2.

Este documento contiene campos de firma electrónica. Si estos campos están firmados se aconseja validar las firmas para comprobar su autenticidad. Tenga en cuenta que la última firma aplicada al documento (firma del Colegio o Institución) debe GARANTIZAR QUE EL DOCUMENTO NO HA SIDO MODIFICADO DESDE QUE SE FIRMÓ.

El Colegio garantiza y declara que la firma electrónica aplicada en este documento es totalmente válida a la fecha en la que se aplicó, que no está revocada ni anulada. En caso contrario el Colegio NO ASUMIRÁ ninguna responsabilidad sobre el Visado aplicado en el documento, quedando ANULADO a todos los efectos.

Ayuntamiento de Zaragoza - Documento firmado digitalmente. Verifique su validez en <https://www.zaragoza.es/verifica>



50297MTY4MDIXNDMxMDg3NzQwNjE5MDAZ

| | | | | | |
|---|----------------|-----------------|----------|---------------------|--------|
| DOCUMENTO | Estudio básico | ID FIRMA | 10401383 | PÁGINA | 1 / 99 |
| FIRMADO POR | | | | FECHA FIRMA | |
| EDUARDO JOSE SANCHEZ ALVAREZ - INSPECTOR JEFE DEL SERVICIO CONTRA INCENDIOS, DE SALVAMENTO Y PROTECCIÓN CIVIL | | | | 31 de marzo de 2023 | |



ESTUDIO BÁSICO DE SEGURIDAD Y SALUD

REFORMA DE DESPACHOS Y RENOVACIÓN DE PAVIMENTO EN PARQUE 1 DE BOMBEROS

COGITIAR

COLEGIO OFICIAL DE PERITOS E INGENIEROS TÉCNICOS INDUSTRIALES DE ARAGÓN
VISADO : VIZA232567
<http://cogitiaragon.es/visado/verValidarCSJ.aspx?CSJ=JN30HEHC8HNGR94>

28/3
2023

Habilitación Profesional Coleg. 4149 (al servicio de la empresa)
QUINTANILLA LOPEZ, LUIS MANUEL

Ayuntamiento de Zaragoza - Documento firmado digitalmente. Verifique su validez en <https://www.zaragoza.es/verifica>



50297MTY4MD1XNDMxDg3NZQwNJE5MDAZ

marzo/ 2023

| | | | | | |
|---|----------------|-----------------|----------|---------------------|--------|
| DOCUMENTO | Estudio básico | ID FIRMA | 10401383 | PÁGINA | 2 / 99 |
| FIRMADO POR | | | | FECHA FIRMA | |
| EDUARDO JOSE SANCHEZ ALVAREZ - INSPECTOR-JEFE DEL SERVICIO CONTRA INCENDIOS, DE SALVAMENTO Y PROTECCIÓN CIVIL | | | | 31 de marzo de 2023 | |

ESTUDIO BÁSICO DE SEGURIDAD Y SALUD

REFORMA DE DESPACHOS Y RENOVACIÓN DE PAVIMENTO EN PARQUE 1 DE BOMBEROS


EMPLAZAMIENTO: PARQUE DE BOMBEROS 1. C/ Valle de Broto , 16 – 50015. ZARAGOZA

PROMOTOR: AYUNTAMIENTO DE ZARAGOZA

INDICE

- 1.- MEMORIA**
- 2.- PLIEGO DE CONDICIONES**
- 3.- FICHAS DE SEGURIDAD**
- 4.- PRESUPUESTO**
- 5.- PLANOS**

| |
|-----------------------------------|
| SS-01.- SITUACIÓN Y EMPLAZAMIENTO |
| SS-02.- ZONA DE ACTUACIÓN |


| |
|--|
|  |
| COLEGIO OFICIAL DE PERITOS E INGENIEROS TÉCNICOS INDUSTRIALES DE ARAGÓN VISADO : VIZA232567 http://cogitiaragon.es/visado/ver/validarCSV.aspx?CSI=JUNOHERCERHMG8G4 |
| 28/3 2023 |
| Habilitación Coleg. 4149 (al servicio de la empresa) Profesional QUINTANILLA LOPEZ, LUIS MANUEL |

Ayuntamiento de Zaragoza - Documento firmado digitalmente. Verifique su validez en <https://www.zaragoza.es/verifica>



50297MTY4MD1XNDMxMDg3NzQwNjE5MDAZ

| | | | | | |
|---|----------------|-----------------|----------|---------------------|--------|
| DOCUMENTO | Estudio básico | ID FIRMA | 10401383 | PÁGINA | 3 / 99 |
| FIRMADO POR | | | | FECHA FIRMA | |
| EDUARDO JOSE SANCHEZ ALVAREZ - INSPECTOR-JEFE DEL SERVICIO CONTRA INCENDIOS, DE SALVAMENTO Y PROTECCIÓN CIVIL | | | | 31 de marzo de 2023 | |

| | |
|--|--|
|  | |
| COLEGIO OFICIAL DE PERITOS E INGENIEROS TÉCNICOS INDUSTRIALES DE ARAGÓN VISADO : VIZA232567 <small>http://cogitaragon.es/visado/validar/validarCSV.aspx?CSV=JN30HERCERHMGFG84</small> | |
| 28/3 2023 | Habilitación Coleg. 4149 (al servicio de la empresa) Profesional QUINTANILLA LOPEZ, LUIS MANUEL |

Ayuntamiento de Zaragoza - Documento firmado digitalmente. Verifique su validez en <https://www.zaragoza.es/verifica>



50297MTY4MD1XNDMxMDg3NzQwNjE5MDAZ


1.- MEMORIA

| | | | | | |
|---|----------------|-----------------|----------|---------------------|--------|
| DOCUMENTO | Estudio básico | ID FIRMA | 10401383 | PÁGINA | 4 / 99 |
| FIRMADO POR | | | | FECHA FIRMA | |
| EDUARDO JOSE SANCHEZ ALVAREZ - INSPECTOR-JEFE DEL SERVICIO CONTRA INCENDIOS, DE SALVAMENTO Y PROTECCIÓN CIVIL | | | | 31 de marzo de 2023 | |

INDICE:

| | | |
|--------|--|----|
| 1. | MEMORIA..... | 3 |
| 1.1. | OBJETO DEL ESTUDIO DE SEGURIDAD Y SALUD | 3 |
| 1.2. | DATOS GENERALES DE LA OBRA | 4 |
| 1.2.1. | Promotor..... | 4 |
| 1.2.2. | Denominación..... | 4 |
| 1.2.3. | Situación | 4 |
| 1.2.4. | Descripción | 4 |
| 1.2.5. | Presupuesto | 5 |
| 1.2.6. | Duración de las obras | 5 |
| 1.2.7. | Unidades constructivas que componen la obra | 5 |
| 1.2.8. | Organización de la prevención en la obra | 5 |
| 1.2.9. | Interferencias y servicios afectados..... | 6 |
| 1.3. | RIESGOS PROFESIONALES Y SU PREVENCIÓN EN LAS DIFERENTES UNIDADES DE OBRA.... | 6 |
| 1.3.1. | TRABAJOS DE IMPLANTACIÓN | 6 |
| 1.3.2. | DEMOLICIONES Y LEVANTADOS | 7 |
| 1.3.3. | ALBAÑILERÍA | 9 |
| 1.3.4. | PAVIMENTOS | 10 |
| 1.3.5. | PINTURAS..... | 12 |
| 1.3.6. | ACONDICIONAMIENTO DE INSTALACIONES EXISTENTES | 14 |
| 1.3.7. | INSTALACIONES DE ELECTRICIDAD | 16 |
| 1.3.8. | TRANSPORTE DE ESCOMBROS A VERTEDERO | 18 |
| 1.4. | RIESGOS PRODUCIDOS POR AGENTES ATMOSFÉRICOS | 21 |
| 1.5. | RIESGOS DE INCENDIO | 21 |
| 1.6. | RIESGOS DE DAÑOS A TERCEROS..... | 22 |
| 1.7. | PREVENCIÓN DE RIESGOS DE DAÑOS A TERCEROS | 22 |
| 1.7.1. | Medidas preventivas..... | 22 |
| 1.7.2. | Protecciones colectivas..... | 22 |
| 1.8. | MEDIOS AUXILIARES, RIESGOS Y SU PREVENCIÓN | 22 |
| 1.8.1. | ANDAMIOS SOBRE BORRIQUETAS..... | 22 |
| 1.8.2. | ESCALERAS DE MANO | 24 |
| 1.8.3. | HERRAMIENTAS MANUALES, ELÉCTRICAS Y NEUMÁTICAS | 26 |
| 1.8.4. | GANCHOS, CADENAS, ESLINGAS..... | 27 |
| 1.9. | MAQUINARIA AUXILIAR. RIESGOS Y SU PREVENCIÓN | 34 |
| 1.9.1. | SIERRA CIRCULAR..... | 34 |

COGITIAR



<http://cogitiaragon.es/visado/validar/validarCSJ.aspx?CSJ=JN30H0EHC8H1G1G84>

COLEGIO OFICIAL DE PERITOS E INGENIEROS TÉCNICOS INDUSTRIALES DE ARAGÓN
VISADO : VIZA232567

| |
|--------------|
| 28/3 2023 |
|--------------|

Habilitación Coleg. 4149 (al servicio de la empresa)
 Profesional QUINTANILLA LOPEZ, LUIS MANUEL


Ayuntamiento de Zaragoza - Documento firmado digitalmente. Verifique su validez en <https://www.zaragoza.es/verifica>



50297MTY4MDIXNDMXMDg3NZQwNJE5MDAZ

| | | | | | |
|---|----------------|-----------------|----------|---------------------|--------|
| DOCUMENTO | Estudio básico | ID FIRMA | 10401383 | PÁGINA | 5 / 99 |
| FIRMADO POR | | | | FECHA FIRMA | |
| EDUARDO JOSE SANCHEZ ALVAREZ - INSPECTOR JEFE DEL SERVICIO CONTRA INCENDIOS, DE SALVAMENTO Y PROTECCIÓN CIVIL | | | | 31 de marzo de 2023 | |

| | |
|---|----|
| 1.9.2. MARTILLO PERFORADOR | 35 |
| 1.9.3. GRUPO ELECTRÓGENO | 37 |
| 1.9.4. DISCO DE CORTE | 39 |
| 1.9.5. COMPRESOR | 40 |
| 1.9.6. SOLDADURA ELECTRICA..... | 41 |
| 1.9.7. SOLDADURA AUTÓGENA. OXICORTE | 42 |
| 1.9.8. HERRAMIENTAS MANUALES. RIESGOS Y SU PREVENCIÓN..... | 43 |
| 1.10. HERRAMIENTAS MANUALES. RIESGOS Y SU PREVENCIÓN..... | 44 |
| 1.11. MAQUINARIA DE OBRAS PUBLICAS. RIESGOS Y SU PREVENCIÓN | 45 |
| 1.11.1. MAQUINARIA EN GENERAL | 45 |
| 1.11.2. GRUA SOBRE CAMIÓN | 47 |
| 1.12. FORMACIÓN EN SEGURIDAD E HIGIENE EN EL TRABAJO | 49 |
| 1.13. MEDICINA PREVENTIVA Y PRIMEROS AUXILIOS | 50 |
| 1.13.1. RECONOCIMIENTO MÉDICO | 50 |
| 1.13.2. ENFERMEDADES PROFESIONALES..... | 50 |
| 1.13.3. ASISTENCIA A ACCIDENTADOS | 50 |
| 1.13.4. BOTIQUÍN INSTALADO EN OBRA | 50 |
| 1.14. INSTALACIONES DE HIGIENE Y BIENESTAR | 51 |
| 1.15. CARTEL DE DIRECCIONES DE URGENCIA..... | 51 |
| 1.16. SERVICIO MÉDICO | 51 |
| 1.17. PREVENCIÓN DE INCENDIOS..... | 51 |
| 1.18. NORMAS DE COMPORTAMIENTO | 53 |

| | |
|--|--|
| COGITIAR | |
|  | |
| COLEGIO OFICIAL DE PERITOS E INGENIEROS TÉCNICOS INDUSTRIALES DE ARAGÓN VISADO : VIZA232567 <small>http://cogitiaragon.es/visado/validar/CSV.aspx?CSV=J4N20IENRCHHNGR24</small> | |
| 28/3 2023 | Habilitación Coleg. 4149 (al servicio de la empresa) Profesional QUINTANILLA LOPEZ, LUIS MANUEL |

Ayuntamiento de Zaragoza - Documento firmado digitalmente. Verifique su validez en <https://www.zaragoza.es/verifica>



50297MTY4MDIXNDIXMDg3NZQwNjE5MDAZ

| | | | | | |
|---|----------------|-----------------|----------|---------------------|--------|
| DOCUMENTO | Estudio básico | ID FIRMA | 10401383 | PÁGINA | 6 / 99 |
| FIRMADO POR | | | | FECHA FIRMA | |
| EDUARDO JOSE SANCHEZ ALVAREZ - INSPECTOR-JEFE DEL SERVICIO CONTRA INCENDIOS, DE SALVAMENTO Y PROTECCIÓN CIVIL | | | | 31 de marzo de 2023 | |

1. MEMORIA


1.1. OBJETO DEL ESTUDIO DE SEGURIDAD Y SALUD

Este estudio de Seguridad y salud se redacta en cumplimiento de lo dispuesto en el Real Decreto 1627/1.997, de 24 de octubre, sobre disposiciones mínimas de seguridad y salud en las obras de construcción, cuyo artículo 4 establece las condiciones de obligatoriedad para los proyectos técnicos de construcción, viniendo reglamentariamente exigido en el presente caso.

De acuerdo con ello, este estudio debe ser complementado, antes del comienzo de la obra, por el plan de seguridad y salud elaborado por el contratista. Dicho plan desarrollará las medidas preventivas previstas en el estudio, adaptando éstas a las técnicas y soluciones que han de ponerse finalmente en obra. Eventualmente, el plan de seguridad y salud podrá proponer alternativas preventivas a las medidas planificadas aquí, en las condiciones establecidas en el artículo 7 del ya citado Real Decreto 1627/1997. En su conjunto, el plan de seguridad y salud constituirá el conjunto de medidas y actuaciones preventivas derivadas de este estudio, que el contratista se compromete a disponer en las distintas actividades y fases de la obra, sin perjuicio de las modificaciones y actualizaciones a que pueda haber lugar, en las condiciones reglamentariamente establecidas.

La base legal de este estudio, así como del citado Real Decreto 1627/1997, dictado en su desarrollo, es la Ley 31/1995, de 10 de noviembre, de prevención de riesgos laborales, cuyo desarrollo reglamentario, de aplicación directa al estudio de Seguridad y salud, en tanto que establece normas que deben ser observadas parcial o totalmente en su redacción y posterior cumplimiento que, sin perjuicio de las recogidas en el pliego de condiciones de este estudio, se concretan en las siguientes:

- Ley 31/1995, de 8 de noviembre, de Prevención de Riesgos Laborales (B.O.E. del 10-1 1-95). Modificaciones en la Ley 50/1998, de 30 de diciembre.
- Estatuto de los Trabajadores (Real Decreto Legislativo 1/95, de 24 de marzo).
- Reglamento de los Servicios de Prevención (Real Decreto 39/97, de 17 de enero, B.O.E. 31-01-97).
- Modificación del Reglamento de los Servicios de Prevención (Real Decreto 780/1998, de 30 de abril, B.O.E. 01-05-98)
- Desarrollo del Reglamento de los Servicios de Prevención (O.M. de 27-06-97, B.O.E. 04-07-97).
- Reglamento sobre disposiciones mínimas de Seguridad y Salud en las obras de Construcción (Real Decreto 1627/1997, de 24 de octubre, B. O. E. 25- 10-97).
- Reglamento sobre disposiciones mínimas en materia de Señalización de Seguridad y Salud en el Trabajo (Real Decreto 4851/1997, de 14 de abril, B.O.E. 23-04-97).
- Reglamento sobre disposiciones mínimas de Seguridad y Salud en los Lugares Trabajo [excepto Construcción] (Real Decreto 486/97, de 14 de abril, B.O.E. 23-04-97).
- Reglamento sobre disposiciones mínimas de Seguridad y Salud relativas a la Manipulación de Cargas (Real Decreto 487/1997, de 14 de abril, B.O.E. 23-04-97).
- Reglamento sobre disposiciones mínimas de Seguridad y Salud relativas al trabajo con Equipos que incluyen Pantallas de Visualización (Real Decreto 4881/1997, de 14 de abril, B. O. E. 23-04-97).
- Reglamento de Protección de los trabajadores contra los Riesgos relacionados con la Exposición a Agentes Biológicos durante el trabajo (Real Decreto 664/1997, de 12 de mayo, B. O. E. 24-05-97).
- Adaptación en función del progreso técnico del Real Decreto 664/1997 (Orden de 25 de marzo de 1998 (corrección de errores del 15 de abril).



COLEGIO OFICIAL DE PERITOS E INGENIEROS TÉCNICOS INDUSTRIALES DE ARAGÓN
VISADO : VIZA232567
http://cotitarragon.es/visado/ver/validar/CS/Arsp/CS/Arsp/INNOVENCHEINGRGA4

28/3
2023

Habilitación Profesional Coleg. 4149 (al servicio de la empresa) QUINTANILLA LOPEZ, LUIS MANUEL

Ayuntamiento de Zaragoza - Documento firmado digitalmente. Verifique su validez en <https://www.zaragoza.es/verifica>



50297MTY4MDixNDMxMDg3NzQwNjE5MDAZ

| | | | | | |
|---|----------------|-----------------|----------|---------------------|--------|
| DOCUMENTO | Estudio básico | ID FIRMA | 10401383 | PÁGINA | 7 / 99 |
| FIRMADO POR | | | | FECHA FIRMA | |
| EDUARDO JOSE SANCHEZ ALVAREZ - INSPECTOR JEFE DEL SERVICIO CONTRA INCENDIOS, DE SALVAMENTO Y PROTECCIÓN CIVIL | | | | 31 de marzo de 2023 | |

- Reglamento de Protección de los trabajadores contra los Riesgos relacionados con la Exposición a Agentes Cancerígenos durante el trabajo (Real Decreto 665/1997, de 12 de mayo, B. O. E. 24-05-97).
- Reglamento sobre disposiciones mínimas de Seguridad y Salud relativas a la utilización por los trabajadores de Equipos de Protección Individual (Real Decreto 773/1997, de 22 de mayo, B.O. E. 12-06-97).
- Reglamento sobre disposiciones mínimas de Seguridad y Salud para la utilización por los trabajadores de los Equipos de Trabajo (Real Decreto 1215/1997, de 18 de julio, B. O. E. 07-08-97).
- Real Decreto 949/1997, de 20 de junio, por el que se establece el certificado de profesionalidad de la ocupación de prevencionista de riesgos laborales.
- Real Decreto 216/1999, de 5 de febrero, sobre disposiciones mínimas de seguridad y salud en el trabajo en el ámbito de las empresas de trabajo temporal.
- Real Decreto 374/2001, de 6 de abril, sobre la protección de la salud y seguridad de los trabajadores contra los riesgos relacionados con los agentes químicos durante el trabajo.
- Real Decreto 614/2001, de 8 de junio, sobre disposiciones mínimas para la protección de la salud y seguridad de los trabajadores frente al riesgo eléctrico.
- Ampliación 1 normativa del Estado.

Adicionalmente, en la redacción del presente estudio, tal y como se especifica en el pliego de condiciones del mismo, se observan las normas, guías y documentos de carácter normativo que han sido adoptadas por otros departamentos ministeriales o por diferentes organismos y entidades relacionadas con la prevención y con la construcción, en particular las que han sido emitidas por el Instituto Nacional de Seguridad e Higiene del Trabajo, por el Ministerio de Industria, por las Comunidades Autónomas, así como normas UNE e ISO de aplicación.

El alcance del presente Estudio se extiende a todos los medios materiales y humanos, que intervengan directa o indirectamente en la ejecución de la obra, incluyendo no sólo los del contratista adjudicatario sino también a los de los posibles subcontratistas, debidamente autorizados por la Dirección Facultativa.

1.2. DATOS GENERALES DE LA OBRA

1.2.1. Promotor

Excmo. Ayuntamiento de Zaragoza.

1.2.2. Denominación

El proyecto a que se refiere el presente ESS se denomina REFORMA DE DESPACHOS Y RENOVACIÓN DE PAVIMENTO EN PARQUE 1 DE BOMBEROS

1.2.3. Situación

PARQUE DE BOMBEROS 1. C/ Valle de Broto , 16 – 50015. ZARAGOZA


1.2.4. Descripción

Se trata de la es la reforma de despachos y renovación de pavimento en la planta de oficinas del Bloque 2 en el Parque 1,

Generales:

Se trata de re-estructurar una zona de despachos correspondiente con el despacho del

COGITIAR



COLEGIO OFICIAL DE PERITOS E INGENIEROS TÉCNICOS
INDUSTRIALES DE ARAGÓN
VISADO : VIZA232567
<http://cogitiar.org> e-[visado](mailto:visado@visado.net) web/visado.net /id/infocsv.aspx?CSV=JANONENGERCHINGRGA4

28/3
2023

Habilitación Coleg. 4149 (al servicio de la empresa)
Profesional QUINTANILLA LOPEZ, LUIS MANUEL

Ayuntamiento de Zaragoza - Documento firmado digitalmente. Verifique su validez en <https://www.zaragoza.es/verifica>



50297MTY4MDixNDixMDixMDg3NzQwNjE5MDAZ

| | | | | | |
|---|----------------|----------|----------|---------------------|--------|
| DOCUMENTO | Estudio básico | ID FIRMA | 10401383 | PÁGINA | 8 / 99 |
| FIRMADO POR | | | | FECHA FIRMA | |
| EDUARDO JOSE SANCHEZ ALVAREZ - INSPECTOR-JEFE DEL SERVICIO CONTRA INCENDIOS, DE SALVAMENTO Y PROTECCIÓN CIVIL | | | | 31 de marzo de 2023 | |

Subinspector, sala de espera, secretaría y sala de reuniones, donde se elimina parte de la tabiquería, mientras que la renovación de pavimento alcanzará al resto de despachos de diversos departamentos de Jefatura, Prevención, Contabilidad y Planes de Emergencia donde hay que levantar una superficie de 325 m² del pavimento y rodapié de gres original ya desgastado por uso y sustituirlo por pavimento nuevo de gres también, recolocación de instalaciones de iluminación, climatización y datos.

Este trabajo se llevará a cabo minimizando la afección al trabajo administrativo que se desarrolla habitualmente en el edificio.

Específicas:

El cambio de pavimento se hará con baldosa existente que se enrasará con el pavimento ya colocado; posteriormente donde se eliminan tabiques se repondrá cielo raso mediante placas acústicas de 120 x 60 cm de techo desmontable sobre estructura auxiliar suspendida del forjado. La baldosa a colocar es gres porcelánico y sus características son:

- Su reacción al fuego será Clase Efl
- Absorción de humedad < 3%
- Resistencia al deslizamiento Clase 1, 15 < Rd < 35
- Dimensiones 45 x 45 cm.

El nuevo pavimento se colocará con cemento cola y rejuntado con lechada de cemento.

Para la superficie a embaldosar se dispondrán juntas de dilatación a distancias no mayores de 5 m y en superficies no mayores de 25 m².

1.2.5. Presupuesto

El presupuesto de ejecución material del Estudio Básico de Seguridad y Salud asciende a la cantidad de 500,00 € (quinientos euros).

1.2.6. Duración de las obras

Las obras tendrán una duración aproximada de 3 MESES.

1.2.7. Unidades constructivas que componen la obra

TRABAJOS DE IMPLANTACIÓN
DEMOLICIONES Y LEVANTADOS
ALBAÑILERÍA
PAVIMENTOS
PINTURA
INSTALACIONES DE ELECTRICIDAD
ACONDICIONAMIENTO DE LAS INSTALACIONES EXISTENTES
TRANSPORTE DE ESCOMBROS A VERTEDERO

1.2.8. Organización de la prevención en la obra

La presencia en el centro de trabajo de los recursos preventivos de cada contratista prevista en la disposición adicional decimocuarta de la Ley 31/1995, de 8 de noviembre, de Prevención de Riesgos Laborales se aplicará a las obras de construcción reguladas en este real decreto, con las siguientes especialidades:

COLEGIO OFICIAL DE PERITOS E INGENIEROS TÉCNICOS
INDUSTRIALES DE ARAGÓN
VISADO : VIZA232567
<http://cogitiaragon.es/visado/validarVisa.aspx?ID=1650361146901>

| | |
|---|--------------|
| 28/3 | Habilitación |
| 2023 | Profesional |
| Coleg. 4149 (al servicio de la empresa) | |
| QUINTANILLA LOPEZ, LUIS MANUEL | |

Ayuntamiento de Zaragoza - Documento firmado digitalmente. Verifique su validez en <https://www.zaragoza.es/verifica>



50297MTY4MDIXNDIMXDg3NZQWnjE5MDAZ

| | | | | | |
|---|----------------|----------|----------|---------------------|--------|
| DOCUMENTO | Estudio básico | ID FIRMA | 10401383 | PÁGINA | 9 / 99 |
| FIRMADO POR | | | | FECHA FIRMA | |
| EDUARDO JOSE SANCHEZ ALVAREZ - INSPECTOR JEFE DEL SERVICIO CONTRA INCENDIOS, DE SALVAMENTO Y PROTECCIÓN CIVIL | | | | 31 de marzo de 2023 | |

El plan de seguridad y salud determinará la forma de llevar a cabo la presencia de los recursos preventivos.

Cuando, como resultado de la vigilancia, se observe un deficiente cumplimiento de las actividades preventivas, las personas a las que se asigne la presencia deberán dar las instrucciones necesarias para el correcto e inmediato cumplimiento de las actividades preventivas y poner tales circunstancias en conocimiento del empresario para que éste adopte las medidas necesarias para corregir las deficiencias observadas, si éstas no hubieran sido aún subsanadas.

Cuando, como resultado de la vigilancia, se observe ausencia, insuficiencia o falta de adecuación de las medidas preventivas, las personas a las que se asigne esta función deberán poner tales circunstancias en conocimiento del empresario, que procederá de manera inmediata a la adopción de las medidas necesarias para corregir las deficiencias y a la modificación del plan de seguridad y salud en los términos previstos en el artículo 7.4 de este real decreto.

1.2.9. Interferencias y servicios afectados.

Se producirán afecciones al tráfico rodado y tránsito peatonal. Para minimizar dichas afecciones se considera necesaria la ejecución de un acceso a la obra debidamente habilitado y salida señalizada con advertencia a los usuarios. Dicho acceso dispondrá del control de acceso implantado por el contratista.

Las interferencias entre las distintas actividades de la obra serán analizadas por el contratista en función de su propio sistema constructivo.

La ejecución de los trabajos se realizará, siempre manteniendo la premisa de respetar las zonas de circulación de la maquinaria y peatones mutuamente, o al menos la adopción de medidas para evitar interferencias.

1.3. RIESGOS PROFESIONALES Y SU PREVENCIÓN EN LAS DIFERENTES UNIDADES DE OBRA


Se describen a continuación los riesgos previsibles en la ejecución de las unidades constructivas que configuran la obra objeto del presente Estudio de Seguridad, así como las medidas de prevención y protecciones, tanto colectivas como individuales, que se consideran más adecuadas para cada caso.

1.3.1. TRABAJOS DE IMPLANTACIÓN

Comprenden los trabajos de delimitación de las zonas de obras y montaje de casetas de obra y zona de acopios. La definición del vallado se completará con el sistema de control de acceso seleccionado por el contratista.

- El acceso al interior de las obras se realizará siempre a través de los pasos previstos, quedando terminantemente prohibido el acceso peatonal a través de la puerta destinada a entrada de vehículos, señalizando a tal efecto cada paso con las correspondientes placas normalizadas y con rótulos que hagan referencia a esta prohibición.
- Como medida general, queda prohibido el acceso a la obra a todas personas o vehículos ajenos a la misma, así como a los operarios, técnicos o cualquier otra persona relacionada con los trabajos que no disponga del correspondiente casco y calzado de seguridad, debiendo colocarse, tanto en los accesos como en el interior de la obra, las placas o rótulos que hagan

COGITIAR



COLEGIO OFICIAL DE PERITOS E INGENIEROS TÉCNICOS INDUSTRIALES DE ARAGÓN
VISADO : VIZA232567
<http://cogitiaragon.es/visado/ver/validar/CS/Arsp/CSA/FI/NOINERCEHMG84>

28/3
2023

Habilitación Profesional Coleg. 4149 (al servicio de la empresa)
QUINTANILLA LOPEZ, LUIS MANUEL

Ayuntamiento de Zaragoza - Documento firmado digitalmente. Verifique su validez en <https://www.zaragoza.es/verifica>



50297TMY4MDixNDixMDig3NZQwNjE5MDAZ

| | | | | | |
|---|----------------|----------|----------|---------------------|---------|
| DOCUMENTO | Estudio básico | ID FIRMA | 10401383 | PÁGINA | 10 / 99 |
| FIRMADO POR | | | | FECHA FIRMA | |
| EDUARDO JOSE SANCHEZ ALVAREZ - INSPECTOR JEFE DEL SERVICIO CONTRA INCENDIOS, DE SALVAMENTO Y PROTECCIÓN CIVIL | | | | 31 de marzo de 2023 | |

referencia a estas medidas.

- Dada la ubicación de las obras, se solicitará a la propiedad la posibilidad del uso de un local para vestuario y de los baños del edificio.
- En el local, deberá figurar de forma visible y permanente un cartel con los números de teléfono de urgencias de bomberos, ambulancias y centros asistenciales más próximos, además de aquellos que, en caso de accidente, sea preciso utilizar.
- Existirá, asimismo, un plano o croquis con la ubicación de la obra, los centros asistenciales más próximos y los itinerarios óptimos hasta ellos.

1.3.2. DEMOLICIONES Y LEVANTADOS

Se describen a continuación los riesgos más comunes en este tipo de trabajos, las medidas preventivas a aplicar y las medidas de protección colectiva y personal que se consideran más adecuadas, siendo descritos los riesgos del uso de la maquinaria más adelante.

RIESGOS

- Riesgo de proyecciones
- Riesgo de golpes y/o cortes con herramientas, materiales u objetos
- Caída de personas
- Ruido ambiental.
- Vibraciones sobre las personas.
- Caídas a distinto nivel.

MEDIDAS DE PREVENCIÓN

TAREAS DE DEMOLICION Y DESMONTAJE.

Las tareas de demolición son tareas que intrínsecamente según la legislación vigente en materia de prevención de riesgos laborales requieren la presencia de un recuso preventivo.


La persona designada como Recurso preventivo será persona competente. A tal fin dispondrá de cualificación adecuada para dirigir las tareas de desmontaje y demolición de elementos y formación en materia de prevención de riesgos laborales adecuada según lo establecido en el Convenio de Construcción vigente.

PRESENCIA DE RECURSO PREVENTIVO EN DEMOLICIONES Y DESMONTAJES

Las tareas de demolición y desmontaje serán supervisadas por un recurso preventivo el cual vigilará el cumplimiento del listado no exhaustivo de tareas:

- El personal que participe en las tareas será personal competente disponiendo de la cualificación adecuada y la formación de prevención de riesgos laborales adecuada según lo establecido en el Convenio de Construcción vigente.
- Uso obligatorio de casco, chaleco y calzado de seguridad por el personal que lleven a cabo las tareas.
- Vigilará la ausencia de peatones trabajadores ajenos a los trabajos, en las zonas destinadas a demoler.
- Vigilará la adecuada señalización de los trabajos.
- Coordinará las distintas actividades para impedir simultaneidad de trabajos bajo la misma vertical.

COGITIAR



COLEGIO OFICIAL DE PERITOS E INGENIEROS TÉCNICOS INDUSTRIALES DE ARAGÓN
VISADO : VIZA232567
<http://cogitiaragon.es/visado/ver/validar/CSV.aspx?CSV=15090E9C8H16G84>

28/3
2023

Habilitación Coleg. 4149 (al servicio de la empresa)
Profesional QUINTANILLA LOPEZ, LUIS MANUEL

Ayuntamiento de Zaragoza - Documento firmado digitalmente. Verifique su validez en <https://www.zaragoza.es/verifica>



50297MTY4MDIXNDMXMDg3NZQwNJE5MDAZ

| | | | | | |
|---|----------------|----------|----------|---------------------|---------|
| DOCUMENTO | Estudio básico | ID FIRMA | 10401383 | PÁGINA | 11 / 99 |
| FIRMADO POR | | | | FECHA FIRMA | |
| EDUARDO JOSE SANCHEZ ALVAREZ - INSPECTOR JEFE DEL SERVICIO CONTRA INCENDIOS, DE SALVAMENTO Y PROTECCIÓN CIVIL | | | | 31 de marzo de 2023 | |

- Comprobará el correcto estado de los equipos de trabajo y medios auxiliares de elevación de cargas (ganchos, cadenas, eslingas, etc...) que participen en la operación.
- En tareas de desmontaje comprobará la correcta sujeción de la carga a puntos (se usarán tres medios auxiliares de elevación de cargas homologados, separados 120 grados entre sí.)
- Bajo ningún concepto permitirá la presencia de trabajadores bajo la vertical de la carga suspendida.
- Vigilará el uso de arnés anticaída cuando su presencia sea necesaria: uso de plataforma elevadora, trabajos con riesgo de caída en altura al retirar una protección colectiva...

Se regarán los elementos a demoler y escombros siempre que puedan producir cantidad de polvo que resulte insalubre o peligrosa.

En aquellos trabajos de demolición en los que se utilicen martillos picadores o perforadores, u otras herramientas que presenten riesgo de proyecciones de partículas, los operarios irán equipados con gafas de seguridad contra impactos, con cristales incoloros, templados, curvados y ópticamente neutros, montura resistente, puente universal y protecciones laterales de plástico perforado. En los casos precisos, estos cristales deberán ser graduados.

Las maniobras de la maquinaria, serán dirigidas por personal de obra.

Se prohíbe la presencia de personal en las proximidades donde se realizan los trabajos de demolición.

La zona de pavimento demolido permanecerá cerrada al tránsito hasta que el escombros haya sido retirado y la superficie sea apta para el tránsito.

El perímetro de actuación será vallado.

El paso por las inmediaciones de la zona de demolición quedará restringido en los momentos en que se realice el picado a máquina, evitando que la probable proyección de partículas les afecte.

En carga, transporte y vertido:

Las maniobras de carga a cuchara de camiones serán dirigidas por el Capataz, Encargado o Vigilante de Seguridad de las obras, con el doble fin de evitar colisiones y atropellos y comprobar que en ningún caso se sobrepasa la carga máxima del vehículo ni exista el riesgo de caídas de material durante el transporte.

La maniobra de vertido será dirigida por personal a pie situado fuera del trayecto del camión.

El camino de acceso y salida de los camiones estará delimitado de manera que el personal a pie no invada la zona de circulación de vehículos de obra.


En el manejo de maquinaria:

Será llevado un perfecto mantenimiento de maquinaria y vehículos que intervengan.

Todas las máquinas y vehículos utilizados estarán en perfectas condiciones de uso y mantenimiento, tendrán una póliza de seguro con responsabilidad civil ilimitada, dispondrán de protecciones antivuelco, protecciones contra el sol e inclemencias meteorológicas y avisadores acústicos para las maniobras de marcha atrás y serán manejadas por personal especializado, en posesión de la documentación que lo acredite, y autorizado por la Empresa que realice los trabajos.

Se señalarán los accesos y recorridos de los vehículos, con el fin de evitar interferencias, y se señalarán asimismo los accesos a la vía pública con señales normalizadas de «PELIGRO INDEFINIDO», «PELIGRO, SALIDA DE CAMIONES» y «STOP». En caso necesario se dispondrá de señalistas para la ordenación del

COGITIAR



COLEGIO OFICIAL DE PERITOS E INGENIEROS TÉCNICOS
INDUSTRIALES DE ARAGÓN
VISADO : VIZA232567
<http://cogitiar.org> e-visado@vivaibcf.org / arap@vivaibcf.org / info@ingenieros.org

28/3
2023

Habilitación Coleg. 4149 (al servicio de la empresa)
Profesional QUINTANILLA LOPEZ, LUIS MANUEL

Ayuntamiento de Zaragoza - Documento firmado digitalmente. Verifique su validez en <https://www.zaragoza.es/verifica>



50297MTY4MD1XNDMxMDg3NzQwNjE5MDAZ

| | | | | | |
|---|----------------|-----------------|----------|---------------------|---------|
| DOCUMENTO | Estudio básico | ID FIRMA | 10401383 | PÁGINA | 12 / 99 |
| FIRMADO POR | | | | FECHA FIRMA | |
| EDUARDO JOSE SANCHEZ ALVAREZ - INSPECTOR JEFE DEL SERVICIO CONTRA INCENDIOS, DE SALVAMENTO Y PROTECCIÓN CIVIL | | | | 31 de marzo de 2023 | |

tráfico.

Los conductores de cualquier vehículo o máquina provista de cabina cerrada quedan obligados a la utilización de casco de seguridad, calzado de seguridad y ropa de alta visibilidad al abandonar la cabina en el interior de la obra.

La carga de escombros en camión será correcta y equilibrada y jamás superará la carga máxima autorizada.

En general:

Se establecerán a lo largo de la obra los letreros divulgativos y de señalización de los riesgos propios de este tipo de trabajos.

MEDIDAS DE PROTECCIÓN COLECTIVAS

Se acotarán con vallas las áreas.

Se establecerán accesos obligados a la zona de trabajo, debidamente protegidos, cerrando huecos que a nivel del suelo pudieran constituir accesos incontrolados a la obra.

Se colocará la señalización de seguridad adecuada para advertir de riesgos y recordar obligaciones o prohibiciones para evitar accidentes.

MEDIDAS DE PROTECCIÓN PERSONAL


- Casco de seguridad (todo el personal a pie)
- Botas de seguridad (todo el personal)
- Ropa de trabajo.
- Guantes de cuero
- Cinturón y muñequeras antivibratorias
- Cinturón de seguridad clase A y C. (cuando sea necesario por riesgo de caída)

1.3.3. ALBAÑILERÍA

RIESGOS DETECTABLES MÁS COMUNES

- Caídas de personas al mismo nivel.
- Caída de objetos sobre las personas.
- Cortes por el manejo de objetos y herramientas manuales.
- Golpes y cortes por el manejo de objetos y herramientas manuales.
- Cortes por manejo de máquinas-herramientas.
- Partículas en los ojos.
- Trabajos en ambientes pulverulentos.
- Los derivados del uso de medios auxiliares.
- Atrapamientos en los medios de elevación y transporte.
- Sobsfuerzos.

COGITIAR



COLEGIO OFICIAL DE PERITOS E INGENIEROS TÉCNICOS INDUSTRIALES DE ARAGÓN
VISADO : VIZA232567
<http://cogitiaragon.es/visado/ver/validarCSV.aspx?CSV=JMN0HCERCHHNGRGA4>

28/3
2023

Habilitación Coleg. 4149 (al servicio de la empresa)
Profesional QUINTANILLA LOPEZ, LUIS MANUEL

Ayuntamiento de Zaragoza - Documento firmado digitalmente. Verifique su validez en <https://www.zaragoza.es/verifica>



50297MTY4MDIXNDIXMDg3NZQwNjE5MDAZ

| | | | | | |
|---|----------------|-----------------|----------|---------------------|---------|
| DOCUMENTO | Estudio básico | ID FIRMA | 10401383 | PÁGINA | 13 / 99 |
| FIRMADO POR | | | | FECHA FIRMA | |
| EDUARDO JOSE SANCHEZ ALVAREZ - INSPECTOR-JEFE DEL SERVICIO CONTRA INCENDIOS, DE SALVAMENTO Y PROTECCIÓN CIVIL | | | | 31 de marzo de 2023 | |

- Electrocutación por mal aislamiento o defectos de puesta a tierra de las máquinas.

MEDIDAS GENERALES DE PREVENCIÓN

Todas las zonas en las que haya que trabajar estarán suficientemente iluminadas. De utilizarse portátiles llevarán la carcasa protectora y mango aislante, siendo alimentados a 24 voltios en caso de posibilidad de contactos con el agua, en prevención del riesgo eléctrico.

Las zonas de trabajo serán limpiadas de escombros y cascotes de ladrillos diariamente, para evitar el riesgo de pisadas sobre materiales.

Se prohíbe balancear las cargas suspendidas, en prevención del riesgo de caída al vacío.

Todos los transportes aéreos se gobernarán mediante cabos amarrados, nunca directamente con las manos, en prevención de golpes, atrapamiento o caídas al vacío por péndulo de la carga.

MEDIDAS DE PROTECCIÓN COLECTIVAS

Los huecos existentes en el suelo permanecerán protegidos, para la prevención de caídas.

MEDIDAS DE PROTECCIÓN PERSONAL


- Casco de polietileno.
- Guantes de PVC o de goma.
- Guantes de cuero.
- Botas de seguridad.
- Botas de goma o PVC.
- Ropa de trabajo.

1.3.4. PAVIMENTOS

RIESGOS DETECTABLES MÁS COMUNES

- Caídas al mismo nivel.
- Golpes por manejo de objetos o herramientas manuales.
- Cortes por manejo de objetos con aristas cortantes o herramientas manuales.
- Cortes en los pies por pisadas sobre cascotes o materiales cortantes.
- Cuerpos extraños en los ojos.
- Dermatitis por contacto con el cemento.
- Contactos con la energía eléctrica.
- Afecciones respiratorias por polvo.
- Sobreesfuerzos.
- Intoxicaciones por disolventes, pegamentos, etc.
- Incendios.
- Quemaduras por manejo de sopletes.

COGITIAR



http://cogitiaragon.es/traslado/validar/validarCSV.aspx?CSV=JUNOHCERCEHMGGRG4

COLEGIO OFICIAL DE PERITOS E INGENIEROS TÉCNICOS INDUSTRIALES DE ARAGÓN
VISADO : VIZA232567

28/3
2023

Habilitación Coleg. 4149 (al servicio de la empresa)
Profesional QUINTANILLA LOPEZ, LUIS MANUEL

Ayuntamiento de Zaragoza - Documento firmado digitalmente. Verifique su validez en <https://www.zaragoza.es/verifica>



50297MTY4MD1XNDMxMDg3NzQwNjE5MDAZ

| | | | | | |
|---|----------------|-----------------|----------|---------------------|---------|
| DOCUMENTO | Estudio básico | ID FIRMA | 10401383 | PÁGINA | 14 / 99 |
| FIRMADO POR | | | | FECHA FIRMA | |
| EDUARDO JOSE SANCHEZ ALVAREZ - INSPECTOR-JEFE DEL SERVICIO CONTRA INCENDIOS, DE SALVAMENTO Y PROTECCIÓN CIVIL | | | | 31 de marzo de 2023 | |

- Electrocutación por mal aislamiento o falta de toma de tierra en el uso de máquinas.

MEDIDAS GENERALES DE PREVENCIÓN

Las zonas de trabajo tendrán una iluminación mínima de 100 lux a una altura sobre el suelo de 2,00 metros.

La iluminación mediante portátiles se hará con portalámparas con mango aislante y rejilla de protección de la bombilla, alimentadas a 24 voltios en caso necesario.

Se prohíbe el conexionado de cables eléctricos a los cuadros de alimentación sin la utilización de las clavijas macho-hembra, en prevención del riesgo eléctrico.

Se prohíbe abandonar sobre el pavimento objetos cortantes y similares, para evitar accidentes por pisada de objetos.

Los tajos se limpiarán de "recortes" y "desperdicios" y los escombros se apilarán ordenadamente para su evacuación.

Se prohíbe lanzar los escombros directamente por los huecos de fachada o de los patios.

En todo momento se mantendrán limpias y ordenadas las superficies de tránsito y de apoyo.

Las reglas, tabloneros, etc., se cargarán al hombro en su caso, de tal forma que al caminar, el extremo que va por delante, se encuentre por encima de la altura del casco de quien lo transporta, para evitar los golpes a otros operarios o los tropezones entre obstáculos.

El transporte de miras, tabloneros y puntales sobre carretilla, se efectuará atando firmemente el paquete a transportar a la carretilla, para evitar accidentes por vuelco.

El transporte de sacos de aglomerantes o de áridos se realizará preferentemente sobre carretilla de mano, para evitar sobreesfuerzos.

Los sacos y baldosas se acopiarán ordenadamente repartidos junto a los tajos en los que se vaya a utilizar, lo más separado posible de los vanos en evitación de sobrecargas innecesarias.

Los acopios de sacos o baldosas, se dispondrán de forma que no obstaculicen los lugares de paso, para evitar los accidentes por tropiezo. Los materiales en acopio, nunca se dispondrán de forma que obstaculicen los lugares de paso, para evitar los accidentes por tropiezo.

En los lugares de tránsito de personas, sobre aceras en construcción y asimilables, se acotarán con cuerda de banderolas las superficies recientemente soladas, en evitación de accidentes por caídas.


El corte de las piezas se ejecutará en vía húmeda para evitar la formación de polvo ambiental durante el trabajo o, en caso contrario en locales abiertos, o a la intemperie, para evitar respirar aire con gran cantidad de polvo.

Durante el empleo de colas y disolventes se mantendrá constantemente una corriente de aire suficiente como para la renovación constante y evitar las posibles intoxicaciones.

Se establecerá un almacén para las colas y disolventes. Este almacén mantendrá siempre la ventilación constante mediante tiro continuo de aire.

Queda prohibido mantener o almacenar botes de disolventes o colas sin estar perfectamente cerrados, en evitación de la formación de atmósferas nocivas.

COGITIAR



COLEGIO OFICIAL DE PERITOS E INGENIEROS TÉCNICOS
INDUSTRIALES DE ARAGÓN
VISADO : VIZA232567
http://cogitiaragon.es/visado/ver/validarCSV.aspx?CSV=J4N0N0EHC8H1G1G84

28/3
2023

Habilitación Coleg. 4149 (al servicio de la empresa)
Profesional QUINTANILLA LOPEZ, LUIS MANUEL

Ayuntamiento de Zaragoza - Documento firmado digitalmente. Verifique su validez en <https://www.zaragoza.es/verifica>



50297MTY4MD1XNDMxMDg3NzQwNjE5MDAZ

| | | | | | |
|---|----------------|----------|----------|---------------------|---------|
| DOCUMENTO | Estudio básico | ID FIRMA | 10401383 | PÁGINA | 15 / 99 |
| FIRMADO POR | | | | FECHA FIRMA | |
| EDUARDO JOSE SANCHEZ ALVAREZ - INSPECTOR JEFE DEL SERVICIO CONTRA INCENDIOS, DE SALVAMENTO Y PROTECCIÓN CIVIL | | | | 31 de marzo de 2023 | |

Se instalarán letreros de «PELIGRO DE INCENDIOS» y de «PROHIBIDO FUMAR» sobre las puertas de acceso a los almacenes de colas y disolventes y de productos textiles.

Cuando esté en fase de pavimentación un lugar de paso y comunicación interno de obra, se cerrará el acceso, indicándose itinerarios alternativos mediante señales de dirección obligatoria.

En el acceso a las plantas donde se utilicen colas y disolventes se instalará un cartel de «PROHIBIDO FUMAR».

Se prohíbe abandonar directamente sobre el suelo cortantes, tijeras, cuchillos y grapadoras, con el fin de evitar tropezos, cortes o pinchazos.

Se prohíbe abandonar y dejar encendidos los mecheros y sopletes. Una vez utilizados se apagarán inmediatamente, para evitar posibles incendios.

Es obligatorio tener el casco en el lugar de trabajo y su utilización para realizar desplazamientos por la obra.

MEDIDAS DE PROTECCIÓN COLECTIVAS

Se colocarán extintores de polvo polivalente de 12 Kg. de carga en la que se efectúen trabajos con riesgo de incendio, en número de uno cada 200 metros cuadrados o fracción.

MEDIDAS DE PROTECCIÓN PERSONAL

- Casco de polietileno.
- Guantes de PVC o goma.
- Botas de seguridad.
- Botas de goma.
- Gafas antipolvo.
- Gafas contra proyecciones.
- Mascarillas antipolvo con filtro mecánico recambiable.
- Ropa de trabajo
- Rodilleras almohadilladas.
- Cinturón portaherramientas.

1.3.5. PINTURAS


Este apartado incluye los trabajos de pintura, sobre soportes diversos.

La Empresa principal acreditará que, las medidas de prevención y seguridad recogidas en el Plan de seguridad de la obra, llegan a las empresas subcontratistas y a su personal.

RIESGOS

- Caídas de personas al mismo o distinto nivel.
- Caídas de personas al vacío en trabajos en fachadas.
- Cuerpos extraños en los ojos.
- Los derivados de trabajos realizados en atmósferas nocivas.
- Contacto con sustancias corrosivas.
- Los derivados de la rotura de mangueras de compresores.

COGITIAR



http://cogitiaragon.es/visado/validar/validar.asp?X=054-1-130-0-HERCER-HINGRGA4

COLEGIO OFICIAL DE PERITOS E INGENIEROS TÉCNICOS INDUSTRIALES DE ARAGÓN
VISADO : VIZA232567

28/3
2023

Habilitación Coleg. 4149 (al servicio de la empresa)
Profesional QUINTANILLA LOPEZ, LUIS MANUEL

Ayuntamiento de Zaragoza - Documento firmado digitalmente. Verifique su validez en <https://www.zaragoza.es/verifica>



50297MTY4MD1XNDMxMDg3NzQwNjE5MDAZ

| | | | | | |
|---|----------------|-----------------|----------|---------------------|---------|
| DOCUMENTO | Estudio básico | ID FIRMA | 10401383 | PÁGINA | 16 / 99 |
| FIRMADO POR | | | | FECHA FIRMA | |
| EDUARDO JOSE SANCHEZ ALVAREZ - INSPECTOR-JEFE DEL SERVICIO CONTRA INCENDIOS, DE SALVAMENTO Y PROTECCIÓN CIVIL | | | | 31 de marzo de 2023 | |

- Contactos con la energía eléctrica.
- Sobreesfuerzos.

MEDIDAS GENERALES DE PREVENCIÓN

Las pinturas, barnices, disolventes, etc., se almacenarán en lugares específicos, almacenes de pintura, que deberán estar permanentemente ventilados en prevención de incendios e intoxicaciones.

En la puerta de acceso a estos almacenes deberá existir una señal de «PELIGRO DE INCENDIOS» y otra de «PROHIBIDO FUMAR».

Los botes industriales de pintura y disolventes se apilarán sobre tabloneros para el reparto de cargas, con los recipientes herméticamente cerrados, en evitación por una parte de sobrecargas y por otra parte de creación de atmósferas tóxicas y peligrosas.

El almacenamiento de pinturas que contengan nitrocelulosa se realizará de forma que pueda realizarse un volteo periódico de los recipientes, para evitar el riesgo de inflamación.

Se evitará la formación de atmósferas nocivas en los lugares de trabajo manteniendo éstos constantemente ventilados.

Los andamios para pintar tendrán una superficie de trabajo con una anchura mínima de 60 cm., quedando prohibido la formación de estos andamios mediante tabloneros sobre dos escaleras de mano, bidones, pilas de materiales, etc..

Se prohíbe la utilización de escaleras de mano para pintar superficies donde exista riesgo de caídas en altura, (vuelos, balcones, etc.), sin antes haber protegido este riesgo mediante redes o protección colectiva similar.

Las escaleras de mano a utilizar serán de "tijera", dotadas con zapata antideslizante y cadena limitadora de apertura.

La pintura de estructura metálica se ejecutará desde guindolas de soldador, con los mismos medios de seguridad empleados en la ejecución de la propia estructura, (cinturones de seguridad, redes, etc.).

La iluminación mediante portátiles se hará mediante portalámparas estancos con mango aislante y rejilla de protección de la bombilla, alimentados a 24 voltios.

Se prohíbe conectar cables eléctricos a los cuadros de alimentación sin la utilización de las clavijas adecuadas.

Antes de la utilización de una máquina herramienta, el operario deberá estar provisto del documento expreso de autorización de manejo de esa determinada máquina.


Las operaciones de lijados del soporte, realizadas con lijadora eléctrica de mano, se realizarán siempre bajo ventilación por corriente de aire.

Se prohíbe fumar o comer en las estancias en las que se pinte con pinturas que contengan disolventes orgánicos o pigmentos tóxicos, advirtiendo al personal encargado del manejo de estas sustancias de la necesidad de una profunda higiene personal antes de realizar cualquier comida.

Se prohíbe realizar trabajos de soldadura y oxígeno en lugares próximos a los tajos de pintura.

MEDIDAS DE PROTECCIÓN COLECTIVAS

- Se mantendrán y repondrán todas las protecciones colectivas montadas en los trabajos de estructura y albañilería que no hayan sido sustituidas por las protecciones definitivas.
- Se tenderán cables de seguridad, amarrados a puntos fuertes, de los que enganchar el cinturón de

| |
|---|
|  |
| COLEGIO OFICIAL DE PERITOS E INGENIEROS TÉCNICOS INDUSTRIALES DE ARAGÓN VISADO : VIZA232567 http://cotitarragon.es/visado/ver/validar/CS/Aspx?CS=FINNOIENEGEHHIIGRGA4 |
| 28/3 2023 |
| Habilitación Coleg. 4149 (al servicio de la empresa) Profesional QUINTANILLA LOPEZ, LUIS MANUEL |

Ayuntamiento de Zaragoza - Documento firmado digitalmente. Verifique su validez en <https://www.zaragoza.es/verifica>



50297MTY4MDIXNDMXMDg3NZQwNJE5MDAZ

| | | | | | |
|---|----------------|----------|----------|---------------------|---------|
| DOCUMENTO | Estudio básico | ID FIRMA | 10401383 | PÁGINA | 17 / 99 |
| FIRMADO POR | | | | FECHA FIRMA | |
| EDUARDO JOSE SANCHEZ ALVAREZ - INSPECTOR JEFE DEL SERVICIO CONTRA INCENDIOS, DE SALVAMENTO Y PROTECCIÓN CIVIL | | | | 31 de marzo de 2023 | |

seguridad en las situaciones de riesgo de caída en altura.

- Se tenderán redes de seguridad horizontales, sujetas a puntos fuertes de la estructura, como protección de los tajos de pintura en estructuras metálicas y en otros con riesgo de caída desde altura.
- Se instalará un extintor de polvo polivalente de 12 Kg. de carga en la puerta de acceso al almacén de pinturas.

MEDIDAS DE PROTECCIÓN PERSONAL

- Casco de polietileno.
- Guantes de PVC largos.
- Gafas antipolvo.
- Gafas contra proyecciones.
- Mascarillas antipolvo con filtro mecánico recambiable.
- Mascarillas con filtro químico específico recambiable.
- Ropa de trabajo
- Calzado antideslizante
- Cinturones de seguridad clases A y C.

1.3.6. ACONDICIONAMIENTO DE INSTALACIONES EXISTENTES

RIESGOS DETECTABLES MÁS COMUNES

- Caídas al mismo nivel o distinto nivel durante montaje y desmontaje.
- Cortes y pinchazos en manejo de herramientas manuales, guías y conductos.
- Sobreesfuerzos por posturas forzadas.
- Electrocutión o quemaduras durante las pruebas y puestas en servicio por la mala protección de cuadros eléctricos, maniobras incorrectas en las líneas, uso de herramientas sin aislamiento, puenteo de los mecanismos de protección y conexiones directos sin clavijas macho-hembra.
- Incendio por incorrecta instalación de la red eléctrica.

MEDIDAS GENERALES DE PREVENCIÓN

El almacén para acopio de material eléctrico se ubicará en lugar predeterminado e independiente con puerta y cerrojo.


En la fase de obra de apertura y cierre de rozas se esmerará el orden y la limpieza de la obra, para evitar los riesgos de pisadas y tropezones.

El montaje de aparatos eléctricos, magnetotérmicos, disyuntores, etc., será ejecutado siempre por personal especialista, en prevención de los riesgos por montajes incorrectos.

Las escaleras de mano a utilizar serán del tipo de tijera, dotadas con zapatas antideslizantes y cadencia limitadora de apertura y se prohíbe su utilización a modo de borriquetas para formación de andamios y sobre andamiajes de cualquier tipo.

Las herramientas a utilizar por los electricistas instaladores estarán protegidas con material aislante normalizado contra los contactos con la energía eléctrica, y aquellas cuyo aislamiento esté deteriorado serán retiradas y sustituidas por otras en buen estado, de forma inmediata.

COGITIAR



COLEGIO OFICIAL DE PERITOS E INGENIEROS TÉCNICOS
INDUSTRIALES DE ARAGÓN
VISADO : VIZA232567
http://cogitiaragon.es/visado/verValidarCSV.aspx?CSV=JN30H0ERCHHIGRGA4

28/3
2023

Habilitación Coleg. 4149 (al servicio de la empresa)
Profesional QUINTANILLA LOPEZ, LUIS MANUEL

Ayuntamiento de Zaragoza - Documento firmado digitalmente. Verifique su validez en <https://www.zaragoza.es/verifica>



50297MTY4MD1XNDMxDg3NZQwNjE5MDAZ

| | | | | | |
|---|----------------|-----------------|----------|---------------------|---------|
| DOCUMENTO | Estudio básico | ID FIRMA | 10401383 | PÁGINA | 18 / 99 |
| FIRMADO POR | | | | FECHA FIRMA | |
| EDUARDO JOSE SANCHEZ ALVAREZ - INSPECTOR JEFE DEL SERVICIO CONTRA INCENDIOS, DE SALVAMENTO Y PROTECCIÓN CIVIL | | | | 31 de marzo de 2023 | |

Para evitar la conexión accidental a la red de la instalación eléctrica del edificio, el último cableado que se ejecutará será el que va del cuadro general al de la compañía suministradora, guardando en lugar seguro los mecanismos necesarios para la conexión, que serán los últimos en instalarse.

Las pruebas de funcionamiento de la instalación eléctrica serán anunciadas a todo el personal de la obra antes de ser iniciadas, para evitar accidentes.

Antes de hacer entrar en carga a la instalación eléctrica, se hará una revisión con detenimiento de las conexiones de mecanismos, protecciones y empalmes de los cuadros generales eléctricos, de acuerdo con el R.E.B.T.

En general.

Se mantendrán los tajos perfectamente limpios de recortes, desperdicios y demás elementos que puedan producir accidentes por tropiezos, cortes, hinca, etc.

Se prohíbe abandonar sobre el suelo objetos, cuchillas, grapadoras o cualquier otra herramienta que pueda producir accidentes.

Se mantendrán libres de objetos, acopios y obstáculos las vías de circulación interior de la obra.

Se seguirán las medidas de prevención descritas con anterioridad sobre andamios u otros medios auxiliares, recomendándose el uso de andamios tubulares sobre ruedas, dotados de barandilla y mecanismo de freno, para la instalación de conductos, tendido de líneas, etc., en los que predomine la longitud sobre las demás dimensiones.

Las zonas de paso de la obra estarán permanentemente iluminadas evitando rincones oscuros.

La iluminación mediante portátiles se realizará con portalámparas estanco de seguridad con mango aislante, rejilla protectora de la bombilla dotada de gancho de cuelgue a la pared, manguera antihumedad y clavija de conexión normalizada estanca de seguridad, alimentadas a 24 V.

La iluminación en los tajos no será inferior a los 200 lux en las cajas de ascensores, medidos a 2,00 metros del suelo.

Se prohíbe la manipulación de partes móviles de motores o máquinas sin antes haber procedido a la desconexión total de la red eléctrica de alimentación.

Antes de poner en funcionamiento cualquier máquina o equipo con partes móviles, se comprobará que no se han olvidado en su interior herramientas u objetos y se instalarán las carcasas de protección.

MEDIDAS DE PROTECCIÓN COLECTIVAS


Se señalarán adecuadamente los cuadros eléctricos, paso de cables y, en general, todo aquel elemento que pueda suponer un riesgo de cualquier tipo.

Se instalarán extintores de polvo polivalente, de 12 Kg. de carga, en los accesos a almacenes de material inflamable.

Se instalarán extintores de nieve carbónica de 12 Kg. de carga junto a los cuadros generales de la instalación eléctrica provisional de obra.

MEDIDAS DE PROTECCIÓN PERSONAL

COGITIAR



COLEGIO OFICIAL DE PERITOS E INGENIEROS TÉCNICOS
INDUSTRIALES DE ARAGÓN
VISADO : VIZA232567
<http://cogitiaragon.es/visado/verValidarCSV.aspx?CSV=J4N30H0EHC8H1G1G84>

28/3
2023

Habilitación Coleg. 4149 (al servicio de la empresa)
Profesional QUINTANILLA LOPEZ, LUIS MANUEL

Ayuntamiento de Zaragoza - Documento firmado digitalmente. Verifique su validez en <https://www.zaragoza.es/verifica>



50297MTY4MD1XNDMxMDg3NzQwNjE5MDAZ

| | | | | | |
|---|----------------|----------|----------|---------------------|---------|
| DOCUMENTO | Estudio básico | ID FIRMA | 10401383 | PÁGINA | 19 / 99 |
| FIRMADO POR | | | | FECHA FIRMA | |
| EDUARDO JOSE SANCHEZ ALVAREZ - INSPECTOR JEFE DEL SERVICIO CONTRA INCENDIOS, DE SALVAMENTO Y PROTECCIÓN CIVIL | | | | 31 de marzo de 2023 | |

- Casco de polietileno.
- Guantes de cuero.
- Guantes de PVC.
- Botas de seguridad.
- Gafas contra proyecciones.
- Ropa de trabajo.
- Botas y guantes aislantes de la electricidad.
- Banqueta aislante de la electricidad.
- Alfombrilla aislante de la electricidad.
- Comprobador de tensión.

1.3.7. INSTALACIONES DE ELECTRICIDAD

RIESGOS DETECTABLES MÁS COMUNES

- Caídas al mismo nivel o distinto nivel durante montaje y desmontaje.
- Cortes y pinchazos en manejo de herramientas manuales, guías y conductos.
- Sobreesfuerzos por posturas forzadas.
- Electrocuación o quemaduras durante las pruebas y puestas en servicio por la mala protección de cuadros eléctricos, maniobras incorrectas en las líneas, uso de herramientas sin aislamiento, puenteo de los mecanismos de protección y conexiones directos sin clavijas macho-hembra.
- Incendio por incorrecta instalación de la red eléctrica.

MEDIDAS GENERALES DE PREVENCIÓN

- El almacén para acopio de material eléctrico se ubicará en lugar predeterminado e independiente con puerta y cerrojo.
- En la fase de obra de apertura y cierre de rozas se esmerará el orden y la limpieza de la obra, para evitar los riesgos de pisadas y tropezones.
- El montaje de aparatos eléctricos, magnetotérmicos, disyuntores, etc., será ejecutado siempre por personal especialista, en prevención de los riesgos por montajes incorrectos.
- Las escaleras de mano a utilizar serán del tipo de tijera, dotadas con zapatas antideslizantes y cadenilla limitadora de apertura y se prohíbe su utilización a modo de borriquetas para formación de andamios y sobre andamiajes de cualquier tipo.
- Las herramientas a utilizar por los electricistas instaladores estarán protegidas con material aislante normalizado contra los contactos con la energía eléctrica, y aquellas cuyo aislamiento esté deteriorado serán retiradas y sustituidas por otras en buen estado, de forma inmediata.
- Para evitar la conexión accidental a la red de la instalación eléctrica del edificio, el último

COGITIAR

COLEGIO OFICIAL DE PERITOS E INGENIEROS TÉCNICOS INDUSTRIALES DE ARAGÓN
VISADO : VIZA232567
<http://cogitiaragon.es/visado/ver/validar/CSV.aspx?CSV=J4N30H9E9GH8G8G84>

28/3
2023

Habilitación Profesional Coleg. 4149 (al servicio de la empresa) QUINTANILLA LOPEZ, LUIS MANUEL

Ayuntamiento de Zaragoza - Documento firmado digitalmente. Verifique su validez en <https://www.zaragoza.es/verifica>



50297MTY4MD1XNDMxMDg3NzQwNjE5MDAZ

| | | | | | |
|---|----------------|-----------------|----------|---------------------|---------|
| DOCUMENTO | Estudio básico | ID FIRMA | 10401383 | PÁGINA | 20 / 99 |
| FIRMADO POR | | | | FECHA FIRMA | |
| EDUARDO JOSE SANCHEZ ALVAREZ - INSPECTOR-JEFE DEL SERVICIO CONTRA INCENDIOS, DE SALVAMENTO Y PROTECCIÓN CIVIL | | | | 31 de marzo de 2023 | |

cableado que se ejecutará será el que va del cuadro general al de la compañía suministradora, guardando en lugar seguro los mecanismos necesarios para la conexión, que serán los últimos en instalarse.

- Las pruebas de funcionamiento de la instalación eléctrica serán anunciadas a todo el personal de la obra antes de ser iniciadas, para evitar accidentes.
- Antes de hacer entrar en carga a la instalación eléctrica, se hará una revisión con detenimiento de las conexiones de mecanismos, protecciones y empalmes de los cuadros generales eléctricos, de acuerdo con el R.E.B.T.

En general.


- Se mantendrán los tajos perfectamente limpios de recortes, desperdicios y demás elementos que puedan producir accidentes por tropiezos, cortes, hincas, etc.
- Se prohíbe abandonar sobre el suelo objetos, cuchillas, grapadoras o cualquier otra herramienta que pueda producir accidentes.
- Se mantendrán libres de objetos, acopios y obstáculos las vías de circulación interior de la obra.
- Se seguirán las medidas de prevención descritas con anterioridad sobre andamios u otros medios auxiliares, recomendándose el uso de andamios tubulares sobre ruedas, dotados de barandilla y mecanismo de freno, para la instalación de conductos, tendido de líneas, etc., en los que predomine la longitud sobre las demás dimensiones.
- Las zonas de paso de la obra estarán permanentemente iluminadas evitando rincones oscuros.
- La iluminación mediante portátiles se realizará con portalámparas estanco de seguridad con mango aislante, rejilla protectora de la bombilla dotada de gancho de cuelgue a la pared, manguera antihumedad y clavija de conexión normalizada estanca de seguridad, alimentadas a 24 V.
- La iluminación en los tajos no será inferior a los 200 lux en las cajas de ascensores, medidos a 2,00 metros del suelo.
- Se prohíbe la manipulación de partes móviles de motores o máquinas sin antes haber procedido a la desconexión total de la red eléctrica de alimentación.
- Antes de poner en funcionamiento cualquier máquina o equipo con partes móviles, se comprobará que no se han olvidado en su interior herramientas u objetos y se instalarán las carcasas de protección.

MEDIDAS DE PROTECCIÓN COLECTIVAS

- Se señalizarán adecuadamente los cuadros eléctricos, paso de cables y, en general, todo aquel elemento que pueda suponer un riesgo de cualquier tipo.
- Se instalarán extintores de polvo polivalente, de 12 Kg. de carga, en los accesos a almacenes de material inflamable.
- Se instalarán extintores de nieve carbónica de 12 Kg. de carga junto a los cuadros generales de la instalación eléctrica provisional de obra.

MEDIDAS DE PROTECCIÓN PERSONAL

COGITIAR



http://cogitiaragon.es/visado/ver/validarCS/arpact/CS/14/INNOVENCHEMIGRGA4

COLEGIO OFICIAL DE PERITOS E INGENIEROS TÉCNICOS INDUSTRIALES DE ARAGÓN
VISADO : VIZA232567

28/3
2023

Habilitación Profesional Coleg. 4149 (al servicio de la empresa)
QUINTANILLA LOPEZ, LUIS MANUEL

Ayuntamiento de Zaragoza - Documento firmado digitalmente. Verifique su validez en <https://www.zaragoza.es/verifica>



50297MTY4MD1XNDMxMDg3NzQwNjE5MDAZ

| | | | | | |
|---|----------------|-----------------|----------|---------------------|---------|
| DOCUMENTO | Estudio básico | ID FIRMA | 10401383 | PÁGINA | 21 / 99 |
| FIRMADO POR | | | | FECHA FIRMA | |
| EDUARDO JOSE SANCHEZ ALVAREZ - INSPECTOR JEFE DEL SERVICIO CONTRA INCENDIOS, DE SALVAMENTO Y PROTECCIÓN CIVIL | | | | 31 de marzo de 2023 | |

- Casco de polietileno.
- Guantes de cuero.
- Guantes de PVC.
- Botas de seguridad.
- Gafas contra proyecciones.
- Ropa de trabajo.
- Botas y guantes aislantes de la electricidad.
- Banqueta aislante de la electricidad.
- Alfombrilla aislante de la electricidad.
- Comprobador de tensión.

1.3.8. TRANSPORTE DE ESCOMBROS A VERTEDERO

Describiremos dentro de este apartado los riesgos y medidas preventivas derivados de la carga, descarga y transporte de escombros a vertedero.

El equipo de trabajo habitual en este tipo de operaciones será pala cargadora las cuales cargarán el material en un camión basculante.

RIESGOS

- Caídas de personas a distinto nivel
- Caída de objetos en manipulación
- Proyección de fragmentos o partículas
- Atrapamiento por o entre objetos
- Atrapamiento por vuelco de máquinas o vehículos
- Sobreesfuerzos
- Atropellos o golpes por vehículos
- Accidentes por circulación.
- Inhalación o ingestión de sustancias nocivas / tóxicas
- Contactos con sustancias agresivas
- Incendios y explosiones

MEDIDAS PREVENTIVAS

Caídas de personas distinto nivel (al subir y bajar a la máquina)


- Suba y baje del camión por el peldaño del que está dotado para tal menester. No suba y baje apoyándose sobre las llantas, ruedas o salientes. Evitará accidentarse.
- Suba y baje asiéndose a los asideros de forma frontal. Evitará las caídas.
- No salte nunca directamente al suelo si no es por peligro inminente para usted.

Caídas de personas distinto nivel (transporte irregular de personas en la máquina)

- Se prohíbe el transporte de personas sobre los equipos de trabajo, excepto el nº de plazas que el fabricante haya establecido exclusivamente para tal fin.

Caída de objetos en manipulación (caída de herramientas en tareas de mantenimiento)

- Uso de calzado de seguridad especialmente en tareas de mantenimiento.

| |
|---|
| COGITIAR |
|  |
| COLEGIO OFICIAL DE PERITOS E INGENIEROS TÉCNICOS INDUSTRIALES DE ARAGÓN VISADO : VIZA232567 http://cogitiaragon.es/visado/verValidarCSJ.aspx?CSJ=JN30IENECBHHGGR4 |
| 28/3 2023 |
| Habilitación Profesional Coleg. 4149 (al servicio de la empresa) QUINTANILLA LOPEZ, LUIS MANUEL |

Ayuntamiento de Zaragoza - Documento firmado digitalmente. Verifique su validez en <https://www.zaragoza.es/verifica>



50297MTY4MDIXNDMXMDg3NZQwNJE5MDAZ

| | | | | | |
|---|----------------|-----------------|----------|---------------------|---------|
| DOCUMENTO | Estudio básico | ID FIRMA | 10401383 | PÁGINA | 22 / 99 |
| FIRMADO POR | | | | FECHA FIRMA | |
| EDUARDO JOSE SANCHEZ ALVAREZ - INSPECTOR JEFE DEL SERVICIO CONTRA INCENDIOS, DE SALVAMENTO Y PROTECCIÓN CIVIL | | | | 31 de marzo de 2023 | |

Proyección de fragmentos o partículas (tareas de mantenimiento)

- Durante tareas de mantenimiento con riesgo de proyección de partículas los trabajadores harán uso obligatorio de gafas.

Atrapamiento por o entre objetos (mano con el portón trasero del camión)

- Se evitará retirar a mano escombros y otros materiales que se pudieran alojar en la parte del portón trasero del camión impidiendo que éste quede completamente cerrado. Se utilizará una barra metálica o herramienta similar para retirar el material atascado y minimizar el riesgo de atrapamiento.

Atrapamiento vuelco máquinas o vehículos.

- Mantenga el camión alejado de terrenos inseguros, propensos a hundimientos. Puede volcar y sufrir lesiones.
- La máquina debe estar provista de pórtico de seguridad antivuelcos y antiimpactos.
- Se prohíbe cargar el vehículo por encima de la carga máxima marcada por el fabricante.
- No se descargará junto a bordes verticales. Si es necesario se utilizará una máquina de empuje para complementar las tareas de descarga.
- Se instalarán topes de final de recorrido (caballones, topes antiretroceso) a mínimo 2 metros del borde de taludes de descarga. El basculante debe bajarse inmediatamente después de efectuada la descarga.
- Las vías de circulación se mantendrán en buen estado. Serán de anchura no inferior a 6 metros si la circulación es en ambos sentidos y no inferior a 3 metros en vías de sentido único. No tendrán curvas pronunciadas ni pendientes que superen el 20%.
- Si no tiene suficiente visibilidad, no dé marcha atrás sin la ayuda de un señalista. Tras la máquina puede haber operarios y objetos que usted desconoce al iniciar la maniobra.
- No se izará la caja del basculante sin haber situado el equipo en posición estable.

Sobreesfuerzos (por vibración causada por el terreno)

- Para evitar los riesgos por distensiones musculares, está previsto que el asiento del conductor esté dotado de absorción de las vibraciones de la máquina. El Encargado comprobará el buen estado de la absorción de vibraciones del asiento e impedirá el trabajo a las máquinas que no lo posean o esté seriamente deteriorado este sistema.

Atropellos o golpes por vehículos

- Antes de acceder a la cabina de mando, gire una vuelta completa caminando en torno del camión, por si alguien dormita a su sombra. Evitará graves accidentes.
- Correcta señalización de viales y uso de señalistas (en maniobras fuera de campo de visibilidad)
- Es obligatorio el uso de chaleco reflectante fuera de la cabina.
- No se permitirá la estancia de personal en las proximidades del radio de acción de la máquina (NUNCA SE PERMANECERÁ A UNA DISTANCIA INFERIOR A LOS 5 METROS DE UN EQUIPO EN OPERACIÓN)
- Es obligatorio que el camión disponga de señalización acústica de marcha atrás.


Inhalación/ingestión sustancias nocivas/tóxicas (inhalación de polvo)

- En terreno seco y varias máquinas trabajando, se debe regar para evitar la emisión de polvo que dificulta la visibilidad.
- Trabajar con las ventanillas del camión subidas. Para ello los equipos dispondrán de calefacción en invierno y aire acondicionado en verano. Se regará periódicamente la zona de trabajo.

Contactos térmicos (durante tareas de mantenimiento)

- En caso de calentamiento del motor, recuerde que no debe abrir directamente la tapa del radiador. El vapor desprendido, si lo hace, puede causarle quemaduras graves.
- No trate de realizar ajustes mecánicos con los motores en marcha. Puede sufrir quemaduras.
- No guarde combustibles ni trapos grasientos sobre el camión dumper, pueden producir incendios.

COGITIAR



COLEGIO OFICIAL DE PERITOS E INGENIEROS TÉCNICOS
 INDUSTRIALES DE ARAGÓN
 VISADO : VIZA232567
http://cogitiaragon.es/visado/validar/validarCSV.aspx?CSV=JAN20H0EHC8H1G1G84

28/3
2023

Habilitación Coleg. 4149 (al servicio de la empresa)
 Profesional QUINTANILLA LOPEZ, LUIS MANUEL

Ayuntamiento de Zaragoza - Documento firmado digitalmente. Verifique su validez en <https://www.zaragoza.es/verifica>



50297MTY4MDIXNDMXMDg3NZQwNjE5MDAZ

| | | | | | |
|---|----------------|-----------------|----------|---------------------|---------|
| DOCUMENTO | Estudio básico | ID FIRMA | 10401383 | PÁGINA | 23 / 99 |
| FIRMADO POR | | | | FECHA FIRMA | |
| EDUARDO JOSE SANCHEZ ALVAREZ - INSPECTOR JEFE DEL SERVICIO CONTRA INCENDIOS, DE SALVAMENTO Y PROTECCIÓN CIVIL | | | | 31 de marzo de 2023 | |

Accidentes por circulación. (ausencia de mantenimiento)

- Vigile constantemente la presión de los neumáticos. Trabaje con el inflado a la presión marcada por el fabricante.
- No utilice el camión dumper / bañera en situación de avería o de semiavería. Haga que lo reparen primero, luego, reanude el trabajo.

Accidentes por circulación (inmovilización incorrecta del vehículo en pendiente)

- No libere los frenos del camión en posición de parada, si antes no ha instalado los tacos de inmovilización en las ruedas, para evitar accidentes por movimientos indeseables.

Accidentes por circulación (manejo de maquinaria / vehículos por personal no autorizado)

- No permita que las personas no autorizadas, accedan al camión y mucho menos, que puedan llegar a conducirlo. Evitará accidentes.

Accidentes por circulación.

- Antes de poner en marcha el motor, o bien, antes de abandonar la cabina, asegúrese de que ha instalado el freno de mano.
- Si durante la conducción sufre un reventón y pierde la dirección, mantenga el volante en el sentido en la que el camión se va. De está forma conseguirá dominarlo.
- Si se agarrota el freno, evite las colisiones frontales o contra otros vehículos de su porte. Intente la frenada por roce lateral lo más suavemente posible, o bien, introdúzcase en terreno blando.

Proyección de fragmentos o partículas (tareas de mantenimiento.)

- Evite tocar líquido anticorrosión; si lo hace, protéjase con guantes de goma o PVC y gafas contra las proyecciones.
- Recuerde que el aceite del cárter está caliente cuando el motor lo está. Cámbielo una vez frío.

Incendios (tareas de mantenimiento.)

- No fume cuando manipule la batería, puede incendiarse, ni cuando abastece de combustible, los gases desprendidos, son inflamables.

Incendios (de las máquina / camiones.)

- Todas las máquinas / camiones dispondrán de extintor según el peso de la máquina, tal y como se especifica en las disposiciones legales vigentes.

Contactos Sustancias Agresivas (tareas de mantenimiento.)

- No toque directamente el electrolito de la batería con los dedos, es un líquido corrosivo. Si debe hacerlo, hágalo protegido con guantes de goma o de PVC.

Contactos Eléctricos (proximidad a líneas eléctricas aéreas)

- Es imprescindible guardar las distancias de seguridad a las líneas eléctricas aéreas y subterráneas. En caso de contacto no salir de la máquina, interrumpir el contacto, alejarse del lugar y saltar con ambos pies. Instrucción de trabajo de actuación en emergencias.
- Evite el avance del camión dumper con la caja izada tras la descarga. Considere que puede haber líneas eléctricas aéreas y entrar en contacto con ellas o bien, dentro de la distancia de alto riesgo para sufrir descargas.
- Queda prohibido trabajar bajo líneas eléctricas aéreas sin asegurar el cumplimiento del RD 614 y su guía técnica correspondiente.


Contactos Eléctricos (tareas de mantenimiento.)

- Si debe manipular en el sistema eléctrico del camión dumper por alguna causa, desconecte el motor y extraiga la llave de contacto totalmente.

Explosiones (tareas de mantenimiento.)

- Si debe arrancar el motor, mediante la batería de otro, tome precauciones para evitar chisporroteos de

COGITIAR



COLEGIO OFICIAL DE PERITOS E INGENIEROS TÉCNICOS
INDUSTRIALES DE ARAGÓN
VISADO : VIZA232567
<http://cogitiaragon.es/visado/ver/visado/ver/validar/CSJ/Arsp/CSJ-FJ/NOINERENGHIHIGRGA4>

28/3
2023

Habilitación Coleg. 4149 (al servicio de la empresa)
Profesional QUINTANILLA LOPEZ, LUIS MANUEL

Ayuntamiento de Zaragoza - Documento firmado digitalmente. Verifique su validez en <https://www.zaragoza.es/verifica>



50297MTY4MDIXNDMXMDg3NZQwNjE5MDAZ

| | | | | | |
|---|----------------|-----------------|----------|---------------------|---------|
| DOCUMENTO | Estudio básico | ID FIRMA | 10401383 | PÁGINA | 24 / 99 |
| FIRMADO POR | | | | FECHA FIRMA | |
| EDUARDO JOSE SANCHEZ ALVAREZ - INSPECTOR-JEFE DEL SERVICIO CONTRA INCENDIOS, DE SALVAMENTO Y PROTECCIÓN CIVIL | | | | 31 de marzo de 2023 | |

los cables. Recuerde que los líquidos de las baterías desprenden gases inflamables. La batería puede explotar por chisporroteos.

Golpes con objetos (tareas de mantenimiento.)

- Durante el rellenado de aire de las ruedas, sitúese tras la banda de rodadura, apartado del punto de conexión. Recuerde que un reventón del conducto de goma, o bien de la boquilla, puede convertir al conjunto en un látigo.

Ahogamiento por inmersión

- Las maniobras de la maquinaria serán dirigidas por el personal a pie, quien garantizará en todo momento que no se aproximan al canal para evitar caídas al mismo, especialmente se prestará atención a las maniobras de cruce.
- Se contará con flotadores salvavidas con marcado CE

PROTECCIONES COLECTIVAS

- Señalización vial.
- Balizamiento.
- Señales acústicas y luminosas de aviso en maquinaria y vehículos.

PROTECCIONES INDIVIDUALES

Las prendas de protección personal estarán homologadas por la C.E.

- Ropa de trabajo (de alta visibilidad para el personal a pie).
- Casco de polietileno (lo utilizarán, aparte de personal a pie, los maquinistas y camioneros, que deseen o deban abandonar las correspondientes cabinas de conducción).
- Botas de seguridad.
- Trajes impermeables para ambientes lluviosos de color amarillo.
- Guantes de cuero.
- Guantes de goma o P.V.C.
- Protector ocular partículas
- Faja dorsolumbar

1.4. RIESGOS PRODUCIDOS POR AGENTES ATMOSFÉRICOS


- Por efecto mecánico del viento.
- Por tormentas con aparato eléctrico.
- Por efecto del hielo, la nieve, la lluvia o el calor.

Se paralizarán todos los trabajos que se vean afectados por las condiciones climatológicas adversas.

1.5. RIESGOS DE INCENDIO

- En almacenes provisionales o definitivos, vehículos, instalaciones eléctricas, barracones, etc.
- Por uso de productos altamente inflamables.

Toda actividad con elevado riesgo de incendio se realizará previa autorización expresa del trabajo, siendo

| | |
|--|--|
|  | |
| COLEGIO OFICIAL DE PERITOS E INGENIEROS TÉCNICOS INDUSTRIALES DE ARAGÓN VISADO : VIZA232567 <small>http://cotitragon.es/visado/ver/validarCSV.aspx?CSV=1N30H0EHC8H1G1G84</small> | |
| 28/3 | 2023 |
| Habilitación Profesional | Coleg. 4149 (al servicio de la empresa) QUINTANILLA LOPEZ, LUIS MANUEL |

Ayuntamiento de Zaragoza - Documento firmado digitalmente. Verifique su validez en <https://www.zaragoza.es/verifica>



50297MTY4MD1XNDMxMDg3NzQwNjE5MDAZ

| | | | | | |
|---|----------------|----------|----------|---------------------|---------|
| DOCUMENTO | Estudio básico | ID FIRMA | 10401383 | PÁGINA | 25 / 99 |
| FIRMADO POR | | | | FECHA FIRMA | |
| EDUARDO JOSE SANCHEZ ALVAREZ - INSPECTOR JEFE DEL SERVICIO CONTRA INCENDIOS, DE SALVAMENTO Y PROTECCIÓN CIVIL | | | | 31 de marzo de 2023 | |

supervisado el mismo por el recurso preventivo.

Se coordinarán los trabajos para evitar interferencias entre gremios con materiales inflamables y otros generadores de fuentes de ignición (pinturas con soldadura y sopletes....)

1.6. RIESGOS DE DAÑOS A TERCEROS

- Derivados de la intromisión descontrolada de personas en la obra, durante las horas de trabajo o descanso.
- Atropellos por vehículos al entrar o salir de la obra.
- Caída de objetos sobre personas.
- Caída de personas al mismo o diferente nivel.

1.7. PREVENCIÓN DE RIESGOS DE DAÑOS A TERCEROS

1.7.1. Medidas preventivas

- Se deberán coordinar las obras con los responsables del centro.
- Antes de comenzar los trabajos se deberán conocer los servicios públicos que puedan resultar afectados, tales como: agua, gas, electricidad, saneamiento, etc. Por otra parte, existirán riesgos derivados de la circulación de vehículos. Además, en la actualidad el terreno donde se ubicará la futura obra, entraña un riesgo, ya que pueden acceder personas que pudieran verse involucradas en un accidente. Por ello es preciso adoptar las medidas necesarias para aislar dentro del recinto de la obra aquellos riesgos que pudieran afectar a terceras personas que no intervienen en la misma. Se impedirá el paso a personal ajeno.

1.7.2. Protecciones colectivas

- Señalización de la existencia del riesgo.
- Vallado.
- Señalización de los accesos naturales a la obra, prohibiéndose el paso de toda persona ajena a la misma, colocándose en su caso los crecimientos necesarios.
- Instalación de vallas, cintas de balizamiento, etc.


1.8. MEDIOS AUXILIARES, RIESGOS Y SU PREVENCIÓN

1.8.1. ANDAMIOS SOBRE BORRIQUETAS

Riesgos profesionales

- Caídas a distinto nivel.
- Caídas al mismo nivel
- Caídas al vacío.

COGITIAR



COLEGIO OFICIAL DE PERITOS E INGENIEROS TÉCNICOS
INDUSTRIALES DE ARAGÓN
VISADO : VIZA232567
<http://cogitiaragon.es/visado/ver/validarCSV.aspx?CSV=J4N30HEHC8H1HG84>

28/3
2023

Habilitación Coleg. 4149 (al servicio de la empresa)
Profesional QUINTANILLA LOPEZ, LUIS MANUEL

Ayuntamiento de Zaragoza - Documento firmado digitalmente. Verifique su validez en <https://www.zaragoza.es/verifica>



50297MTY4MDIXNDMXMDg3NZQwNJE5MDAZ


| | | | | | |
|---|----------------|-----------------|----------|---------------------|---------|
| DOCUMENTO | Estudio básico | ID FIRMA | 10401383 | PÁGINA | 26 / 99 |
| FIRMADO POR | | | | FECHA FIRMA | |
| EDUARDO JOSE SANCHEZ ALVAREZ - INSPECTOR JEFE DEL SERVICIO CONTRA INCENDIOS, DE SALVAMENTO Y PROTECCIÓN CIVIL | | | | 31 de marzo de 2023 | |

- Golpes o aprisionamiento durante las operaciones de montaje y desmontaje.
- Los derivados del uso de tabloneros y madera de pequeña sección o en mal estado (roturas, fallos, cimbreos).

Medidas preventivas

- Las borriquetas siempre se montarán perfectamente niveladas, para evitar los riesgos por trabajar sobre superficies inclinadas.
- Las borriquetas de madera estarán sanas, perfectamente encoladas y sin oscilaciones, deformaciones y roturas, para eliminar los riesgos por fallo, rotura espontánea o cimbreo.
- Las plataformas de trabajo se anclarán perfectamente a las borriquetas, en evitación de balanceos u otros movimientos indeseables.
- Las plataformas de trabajo no sobresaldrán por los laterales de las borriquetas más de 40 cm., para evitar el riesgo de vuelcos por basculamiento.
- Las borriquetas no estarán separadas "a ejes" entre sí más de 2,5 m. para evitar las grandes flechas, indeseables para las plataformas de trabajo, ya que aumentan los riesgos al cimbrar.
- Los andamios se formarán sobre un mínimo de dos borriquetas. Se prohíbe expresamente, la sustitución de éstas, (o alguna de ellas), por "bidones", "pilas de materiales" y similares, para evitar situaciones inestables.
- Sobre los andamios sobre borriquetas, sólo se mantendrá el material estrictamente necesario y repartido uniformemente por la plataforma de trabajo para evitar las sobrecargas que mermen la resistencia de los tabloneros.
- Las borriquetas metálicas de sistema de apertura de cierre o tijera, estarán dotadas de cadenas limitadoras de la apertura máxima, tales, que garanticen su perfecta estabilidad.
- Las plataformas de trabajo sobre borriquetas, tendrán una anchura mínima de 60 cm., (3 tabloneros trabados entre sí), y el grosor del tablón será como mínimo de 7 cm.
- Los andamios sobre borriquetas, cuya plataforma de trabajo esté ubicada a 2 ó más metros de altura, estarán dotados de barandillas sólidas de 90 cm. de altura, formadas por pasamanos, listón intermedio y rodapié.
- Las borriquetas metálicas para sustentar plataformas de trabajo ubicadas a 2 ó más metros de altura, se arristrarán entre sí, mediante "cruces de San Andrés", para evitar los movimientos oscilatorios, que hagan el conjunto inseguro.
- Los trabajos en andamios sobre borriquetas en lugares con riesgo de caídas en altura tendrán que ser protegidos del riesgo de caída desde altura por alguno de estos sistemas:
 - A) Cables en los que amarrar el fiador del cinturón de seguridad.
 - B) Cuelgue desde los puntos preparados para ello.
 - C) Montaje de "pies derechos" firmemente acañados al suelo y al techo, en lo que instalar una barandilla sólida de 90 cm. de altura, medidos desde la plataforma de trabajo, formada por pasamanos, listón intermedio y rodapié.
- Se prohíbe formar andamios sobre borriquetas metálicas simples cuyas plataformas de trabajo deban ubicarse a 6 ó más metros de altura.
- Se prohíbe trabajar sobre plataformas sustentadas en borriquetas apoyadas a su vez sobre otro andamio de borriquetas.
- La iluminación eléctrica mediante portátiles a utilizar en trabajos sobre andamios de borriquetas, estará montada a base de manguera antihumedad con portalámparas estanco de seguridad con

COGITIAR



COLEGIO OFICIAL DE PERITOS E INGENIEROS TÉCNICOS INDUSTRIALES DE ARAGÓN
VISADO : VIZA232567
<http://cogitiaragon.es/visado/verValidarCS.aspx?CS=JLN0N0EHC8HIGRGA4>

28/3
2023

Habilitación Coleg. 4149 (al servicio de la empresa)
Profesional QUINTANILLA LOPEZ, LUIS MANUEL

Ayuntamiento de Zaragoza - Documento firmado digitalmente. Verifique su validez en <https://www.zaragoza.es/verifica>



50297MTY4MDIXNDMxMDg3NzQwNjE5MDAZ

| | | | | | |
|---|----------------|----------|----------|---------------------|---------|
| DOCUMENTO | Estudio básico | ID FIRMA | 10401383 | PÁGINA | 27 / 99 |
| FIRMADO POR | | | | FECHA FIRMA | |
| EDUARDO JOSE SANCHEZ ALVAREZ - INSPECTOR JEFE DEL SERVICIO CONTRA INCENDIOS, DE SALVAMENTO Y PROTECCIÓN CIVIL | | | | 31 de marzo de 2023 | |

mango aislante y rejilla protectora de la bombilla, conectados a los cuadros de distribución.

- La madera a emplear será sana, sin defectos ni nudos a la vista, para evitar los riesgos por rotura de los tabloneros que forman una superficie de trabajo.

Protecciones Individuales

Las prendas de protección personal estarán homologadas por la C.E.

Además de las prendas de protección obligatoria para desempeñar la tarea específica sobre los andamios sobre borriquetas, se han de utilizar :

- Calzado antideslizante.
- Botas de seguridad.
- Cinturón de seguridad (para trabajos sobre plataforma ubicados a 2 ó más metros de altura).

1.8.2. ESCALERAS DE MANO

Riesgos profesionales

- Caídas al mismo nivel.
- Caídas a distinto nivel
- Caídas al vacío.
- Deslizamiento por incorrecto apoyo (falta de zapatas, etc.).
- Rotura por defectos ocultos.
- Los derivados de los usos inadecuados o de los montajes peligrosos (empalme de escaleras, formación de plataformas de trabajo, escaleras "cortas" para la altura a salvar, etc.).

Medidas preventivas

A. De aplicación al uso de escaleras de madera.

- Las escaleras de madera, tendrán los largueros de una sola pieza, sin defectos ni nudos que puedan mermar su seguridad.
- Los peldaños (travesaños) de madera estarán ensamblados.
- Las escaleras de madera estarán protegidas de la intemperie mediante barnices transparentes, para que no oculten los posibles defectos.

B. De aplicación al uso de escaleras metálicas.

- Los largueros serán de una sola pieza y estarán sin deformaciones o abolladuras que puedan mermar su seguridad.
- Las escaleras metálicas estarán pintadas con pinturas antioxidación que las preserven de las agresiones de la intemperie.
- Las escaleras metálicas a utilizar, no estarán suplementadas con uniones soldadas.

COGITIAR

COLEGIO OFICIAL DE PERITOS E INGENIEROS TÉCNICOS INDUSTRIALES DE ARAGÓN

VISADO : VIZA232567

28/3
2023

Habilitación Coleg. 4149 (al servicio de la empresa) Profesional QUINTANILLA LOPEZ, LUIS MANUEL

http://cogitiaragon.es/visado/verValidar/CSV.aspx?CSV=JN30HERCERHMGFG84

Ayuntamiento de Zaragoza - Documento firmado digitalmente. Verifique su validez en <https://www.zaragoza.es/verifica>



50297MTY4MD1XNDMxMDg3NzQwNjE5MDAZ

| | | | | | |
|---|----------------|-----------------|----------|---------------------|---------|
| DOCUMENTO | Estudio básico | ID FIRMA | 10401383 | PÁGINA | 28 / 99 |
| FIRMADO POR | | | | FECHA FIRMA | |
| EDUARDO JOSE SANCHEZ ALVAREZ - INSPECTOR-JEFE DEL SERVICIO CONTRA INCENDIOS, DE SALVAMENTO Y PROTECCIÓN CIVIL | | | | 31 de marzo de 2023 | |

- El empalme de escaleras metálicas se realizará mediante la instalación de los dispositivos industriales fabricados para tal fin.

C. De aplicación al uso de escaleras de tijera.


- Estarán dotadas en su articulación superior, de topes de seguridad de apertura.
- Dispondrán hacia la mitad de su altura, de cadenilla (o cable de acero) de limitación de apertura máxima.
- Se utilizarán siempre como tales abriendo ambos largueros para no mermar su seguridad.
- En su posición de uso, estarán montadas con los largueros en posición de máxima apertura para no mermar su seguridad.
- Nunca se utilizarán a modo de borriquetas para sustentar las plataformas de trabajo.
- No se utilizarán, si la posición necesaria sobre ellas para realizar un determinado trabajo, obliga a ubicar los pies en los 3 últimos peldaños.
- Se utilizarán montadas siempre sobre pavimentos horizontales (o sobre superficies provisionales horizontales).

D. Para el uso de escaleras de mano, independientemente de los materiales que las constituyen.

- Se prohíbe la utilización de escaleras de mano para salvar alturas superiores a 7 m.
- Se prohíbe el acceso a lugares de altura igual o superior a 7 m. mediante el uso de escaleras de mano sin largueros reforzados en el centro. Para alturas a partir de 7 m. se recomiendan escaleras telescópicas.
- Las escaleras de mano a utilizar estarán dotadas en su extremo inferior de zapatas antideslizantes de Seguridad.
- Las escaleras de mano a utilizar, estarán firmemente amarradas en su extremo superior al objeto o estructura al que dan acceso.
- Las escaleras de mano, se instalarán de tal forma, que su apoyo inferior diste de la proyección vertical del superior, 1/4 de longitud del larguero entre apoyos.
- Se prohíbe transportar pesos a mano (o a hombros), iguales o superiores a 25 kg. sobre la escalera de mano.
- Se prohíbe apoyar la base de las escaleras de mano sobre lugares u objetos poco firmes que pueden mermar la estabilidad de este medio auxiliar.
- El acceso de operarios a través de las escaleras de mano, se realizará de uno en uno. Se prohíbe la utilización de las escaleras a dos o más operarios a la vez.
- El ascenso y descenso a través de las escaleras de mano de esta obra, se efectuará frontalmente; es decir, mirando directamente hacia los peldaños que se están utilizando.

Protecciones Individuales

COGITIAR



http://cogitiaragon.es/visado/ver/validar/CSY/Aspx/CSY/ANONHECHERHINGRGA4

COLEGIO OFICIAL DE PERITOS E INGENIEROS TÉCNICOS
INDUSTRIALES DE ARAGÓN
VISADO : VIZA232567

28/3
2023

Habilitación Coleg. 4149 (al servicio de la empresa)
Profesional QUINTANILLA LOPEZ, LUIS MANUEL

Ayuntamiento de Zaragoza - Documento firmado digitalmente. Verifique su validez en <https://www.zaragoza.es/verifica>



50297MTY4MDIXNDMxMDg3NzQwNjE5MDAZ

| | | | | | |
|---|----------------|----------|----------|---------------------|---------|
| DOCUMENTO | Estudio básico | ID FIRMA | 10401383 | PÁGINA | 29 / 99 |
| FIRMADO POR | | | | FECHA FIRMA | |
| EDUARDO JOSE SANCHEZ ALVAREZ - INSPECTOR JEFE DEL SERVICIO CONTRA INCENDIOS, DE SALVAMENTO Y PROTECCIÓN CIVIL | | | | 31 de marzo de 2023 | |

Las prendas de protección personal estarán homologadas por la C.E.

- Casco de polietileno.
- Botas de seguridad.
- Botas de goma o de P.V.C.
- Calzado antideslizante.
- Cinturón de seguridad clase A o C.

1.8.3. HERRAMIENTAS MANUALES, ELÉCTRICAS Y NEUMÁTICAS


Dentro de este grupo incluimos aquellos útiles simples manejados por el esfuerzo del hombre o aquellos soportados manualmente, pero accionados mecánicamente (eléctricas, neumáticas...), denominadas herramientas portátiles. La cantidad de herramientas manuales a utilizar en este tipo de obra es de carácter muy elevado. Entre ellas, y de forma no exhaustiva cabe citar: martillo, alicate, destornillador, taladro de mano, radial, llaves, tenazas...

Riesgos profesionales

- Golpes o cortes con objetos o herramientas
- Proyección de fragmentos o partículas
- Sobreesfuerzos
- Contactos eléctricos
- Vibraciones
- Ruido

Medidas preventivas

- A nivel general se pueden resumir en seis las prácticas de seguridad asociadas al buen uso de las herramientas de mano:
 - Selección de la herramienta correcta para el trabajo a realizar.
 - Mantenimiento de las herramientas en buen estado.
 - Uso correcto de las herramientas.
 - Evitar un entorno que dificulte su uso correcto.
 - Guardar las herramientas en lugar seguro.
 - Asignación personalizada de las herramientas siempre que sea posible.
- Los trabajadores deberán seguir un plan de adiestramiento en el correcto uso de cada herramienta que deba emplear en su trabajo.
- No se deben utilizar las herramientas con otros fines que los suyos específicos, ni sobrepasar las prestaciones para las que técnicamente han sido concebidas.
- Utilizar la herramienta adecuada para cada tipo de operación.
- No trabajar con herramientas estropeadas.
- Utilizar elementos auxiliares o accesorios que cada operación exija para realizarla en las mejores condiciones de seguridad.
- Para el transporte de las herramientas se deben tomar las siguientes medidas:

| |
|--|
| COGITIAR |
|  |
| COLEGIO OFICIAL DE PERITOS E INGENIEROS TÉCNICOS INDUSTRIALES DE ARAGÓN VISADO : VIZA232567 <small>http://cogitiaragon.es/visado/ver/validar/CSV.aspx?CSV=JLN30HEHC8H1G1G84</small> |
| 28/3 2023 |
| Habilitación Coleg. 4149 (al servicio de la empresa) Profesional QUINTANILLA LOPEZ, LUIS MANUEL |

Ayuntamiento de Zaragoza - Documento firmado digitalmente. Verifique su validez en <https://www.zaragoza.es/verifica>



50297MTY4MD1XNDMxMDg3NzQwNjE5MDAZ

| | | | | | |
|---|----------------|-----------------|----------|---------------------|---------|
| DOCUMENTO | Estudio básico | ID FIRMA | 10401383 | PÁGINA | 30 / 99 |
| FIRMADO POR | | | | FECHA FIRMA | |
| EDUARDO JOSE SANCHEZ ALVAREZ - INSPECTOR JEFE DEL SERVICIO CONTRA INCENDIOS, DE SALVAMENTO Y PROTECCIÓN CIVIL | | | | 31 de marzo de 2023 | |

- El transporte de herramientas se debe realizar en cajas, bolsas o cinturones especialmente diseñados para ello.
- Las herramientas no se deben llevar en los bolsillos sean punzantes o cortantes o no.
- Cuando se deban subir escaleras o realizar maniobras de ascenso o descenso, las herramientas se llevarán de forma que las manos queden libres.
- La reparación, afilado, templado o cualquier otra operación la deberá realizar personal especializado evitando en todo caso efectuar reparaciones provisionales.
- En general para el tratado y afilado de las herramientas se deberán seguir las instrucciones del fabricante.
- Conexión a tierra de las diversas máquinas si no dispone de doble aislamiento.
- Material auxiliar eléctrico homologado, y en buenas condiciones para el trabajo.
- Máquinas desconectadas cuando no trabajen y sobre todo fuera de las zonas de paso de personal.
- Herramientas en perfectas condiciones de trabajo.
- Protecciones colectivas preferentemente en trabajos con riesgo de caída al vacío.
- Los trabajadores dispondrán de formación adecuada para el desarrollo de los trabajos. Se prestará especial atención a la organización de los trabajos y formación continua en lo relativo a los aspectos ergonómicos de los trabajos, para minimizar los efectos de las vibraciones.
- Medios auxiliares (tipo escalera de mano, por ejemplo) en buen estado.

Protecciones colectivas

- Protectores de disco
- Pantallas (si la cantidad de partículas desprendida así lo aconsejara).
- Redes, barandillas, etc. (si hubiera riesgo de caída al vacío).

Protecciones individuales

Las prendas de protección personal estarán homologadas por la C.E.

- Protección del cráneo
- Guantes riesgo mecánico
- Mascarilla Gases y Vapores
- Chaleco alta visibilidad
- Cinturón antilumbago
- Protector ocular partículas
- Calzado seguridad


1.8.4. GANCHOS, CADENAS, ESLINGAS...

Riesgos profesionales

- Golpes o cortes con objetos o herramientas
- Atrapamiento por o entre objetos
- Caída de objetos en manipulación
- Caída de objetos desprendidos

Medidas preventivas

- Los accesorios de elevación resistirán a los esfuerzos a que estén sometidos durante el

| | |
|---|---|
| COGITIAR | |
|  | COLEGIO OFICIAL DE PERITOS E INGENIEROS TÉCNICOS INDUSTRIALES DE ARAGÓN |
| VISADO : VIZA232567 | |
| http://cogitiaragon.es/visado/ver/validar/CS/Arsp/CSA/INNOHERCERHINIGRGA4 | |
| 28/3 2023 | Habilitación Coleg. 4149 (al servicio de la empresa) Profesional QUINTANILLA LOPEZ, LUIS MANUEL |

Ayuntamiento de Zaragoza - Documento firmado digitalmente. Verifique su validez en <https://www.zaragoza.es/verifica>



50297MTY4MDIXNDMXMDg3NZQwNjE5MDAZ

| | | | | | |
|---|----------------|-----------------|----------|---------------------|---------|
| DOCUMENTO | Estudio básico | ID FIRMA | 10401383 | PÁGINA | 31 / 99 |
| FIRMADO POR | | | | FECHA FIRMA | |
| EDUARDO JOSE SANCHEZ ALVAREZ - INSPECTOR-JEFE DEL SERVICIO CONTRA INCENDIOS, DE SALVAMENTO Y PROTECCIÓN CIVIL | | | | 31 de marzo de 2023 | |

funcionamiento y, si procede, cuando no funcionen, en las condiciones de instalación y explotación previstas por el fabricante y en todas las configuraciones correspondientes, teniendo en cuenta, en su caso, los efectos producidos por los factores atmosféricos y los esfuerzos a que los sometan las personas. Este requisito deberá cumplirse igualmente durante el transporte, montaje y desmontaje.

- Los accesorios de elevación deberán estar diseñados y fabricados de forma que se eviten los fallos debidos a la fatiga o al desgaste, habida cuenta de la utilización prevista.
- Los materiales empleados deberán elegirse teniendo en cuenta las condiciones ambientales de trabajo que el fabricante haya previsto, especialmente en lo que respecta a la corrosión, abrasión, choques, sensibilidad al frío y envejecimiento.
- El diseño y fabricación de los accesorios serán tales que puedan soportar sin deformación permanente o defecto visible las sobrecargas debidas a las pruebas estáticas.


CUERDAS.

Una cuerda es un elemento textil cuyo diámetro no es inferior a 4 milímetros, constituida por cordones retorcidos o trenzados, con o sin alma.

Medidas preventivas

- Las cuerdas para izar o transportar cargas tendrán un factor mínimo de seguridad de diez.
- No se deslizarán sobre superficies ásperas o en contacto con tierras, arenas o sobre ángulos o aristas cortantes, a no ser que vayan protegidas.
- Toda cuerda de cáñamo que se devuelva al almacén después de concluir un trabajo debe ser examinada en toda su longitud.
- Las cuerdas deberán almacenarse en un lugar sombrío, seco y bien aireado, al abrigo de vapores y tomando todas las prevenciones posibles contra las ratas.
- Se procurará que no estén en contacto directo con el suelo, aislándolas de éste mediante estacas o palés, que permitan el paso de aire bajo los rollos.
- Las cuerdas de fibra sintética deberán almacenarse a una temperatura inferior a los 60°.
- Se evitarán inútiles exposiciones a la luz.
- Se evitará el contacto con grasas, ácidos o productos corrosivos.
- Una cuerda utilizada en un equipo anticaídas, que ya haya detenido la caída de un trabajador, no deberá ser utilizada de nuevo, al menos para este cometido.
- Se examinarán las cuerdas en toda su longitud, antes de su puesta en servicio.
- Se evitarán los ángulos vivos.
- Si se debe de utilizar una cuerda en las cercanías de una llama, se protegerá mediante una funda de cuero al cromo, por ejemplo.
- Las cuerdas que han de soportar cargas, trabajando a tracción, no han de tener nudo alguno. Los nudos disminuyen la resistencia de la cuerda.
- Es fundamental proteger las cuerdas contra la abrasión, evitando todo contacto con ángulos vivos y utilizando un guardacabo en los anillos de las eslingas.
- La presión sobre ángulos vivos puede ocasionar cortes en las fibras y producir una disminución peligrosa de la resistencia de la cuerda. Para evitarlo se deberá colocar algún material flexible (tejido, cartón, etc.) entre la cuerda y las aristas vivas.

COGITIAR



COLEGIO OFICIAL DE PERITOS E INGENIEROS TÉCNICOS
INDUSTRIALES DE ARAGÓN
VISADO : VIZA232567
http://cogitiar.org.es/visado/validar/CSV.aspx?CSV=JN20H0EHC8H1G1G84

28/3
2023

Habilitación Coleg. 4149 (al servicio de la empresa)
Profesional QUINTANILLA LOPEZ, LUIS MANUEL

Ayuntamiento de Zaragoza - Documento firmado digitalmente. Verifique su validez en <https://www.zaragoza.es/verifica>



50297MTY4MD1XNDMxMDg3NzQwNjE5MDAZ


| | | | | | |
|---|----------------|----------|----------|---------------------|---------|
| DOCUMENTO | Estudio básico | ID FIRMA | 10401383 | PÁGINA | 32 / 99 |
| FIRMADO POR | | | | FECHA FIRMA | |
| EDUARDO JOSE SANCHEZ ALVAREZ - INSPECTOR JEFE DEL SERVICIO CONTRA INCENDIOS, DE SALVAMENTO Y PROTECCIÓN CIVIL | | | | 31 de marzo de 2023 | |

CABLES

Medidas preventivas

- Cables de cordones está constituido por varios cordones dispuestos helicoidalmente en una o varias capas superpuestas, alrededor de un alma.
- Los cables serán de construcción y tamaño apropiados para las operaciones en que se hayan de emplear.
- El factor de seguridad para los mismos no será inferior a seis.
- Los ajustes de ojales y los lazos para los ganchos, anillos y argollas, estarán provistos de guardacabos resistentes.
- Estarán siempre libres de nudos sin torceduras permanentes y otros defectos.
- Se inspeccionará periódicamente el número de hilos rotos desechándose aquellos cables en que lo estén en más del 10% de los mismos, contados a lo largo de dos tramos del cableado, separados entre sí por una distancia inferior a ocho veces su diámetro.
- Los cables utilizados directamente para levantar o soportar la carga no deberán llevar ningún empalme, excepto el de sus extremos (únicamente se tolerarán los empalmes en aquellas instalaciones destinadas, desde su diseño, a modificarse regularmente en función de las necesidades de una explotación). El coeficiente de utilización del conjunto formado por el cable y la terminación se seleccionará de forma que garantice un nivel de seguridad adecuado.
- El diámetro de los tambores de izar no será inferior a 20 veces el del cable, siempre que sea también 300 veces el diámetro del alambre mayor.
- Es preciso atenerse a las recomendaciones del fabricante de los aparatos de elevación, en lo que se refiere al tipo de cable a utilizar, para evitar el desgaste prematuro de este último e incluso su destrucción. En ningún caso se utilizarán cables distintos a los recomendados.
- Los extremos de los cables estarán protegidos por refuerzos para evitar el descableado.
- Los diámetros mínimos para el enrollamiento o doblado de los cables deben ser cuidadosamente observados para evitar el deterioro por fatiga.
- Antes de efectuar el corte de un cable, es preciso asegurar todos los cordones para evitar el deshilachado de éstos y descableado general.
- Antes de proceder a la utilización del cable para elevar una carga, se deberá de asegurar que su resistencia es la adecuada.
- Para desenrollar una bobina o un rollo de cable, lo haremos rodar en el suelo, fijando el extremo libre de alguna manera. No tiraremos nunca del extremo libre.
- bien, dejar girar el soporte (bobina, aspa, etc.) colocándolo previamente en un bastidor adecuado provisto de un freno que impida tomar velocidad a la bobina.
- Para enrollar un cable se deberá proceder a la inversa en ambos casos.
- La unión de cables no debe realizarse nunca mediante nudos, que los deterioran, sino utilizando guardacabos y mordazas sujeta cables.
- El cable se examinará en toda su longitud y después de una limpieza que lo desembarace de costras y suciedad.
- El examen de las partes más expuestas al deterioro o que presente alambres rotos se efectuará estando el cable en reposo.
- Los controles se efectuarán siempre utilizando los medios de protección personal adecuados.
- Los motivos de retirada de un cable serán:

COGITIAR



COLEGIO OFICIAL DE PERITOS E INGENIEROS TÉCNICOS INDUSTRIALES DE ARAGÓN
VISADO : VIZA232567
http://cogitiar.org.es/visado/validar/CS/Arsp/CSA/INNOVACIONECHINGRGA4

28/3
2023

Habilitación Coleg. 4149 (al servicio de la empresa)
Profesional QUINTANILLA LOPEZ, LUIS MANUEL

Ayuntamiento de Zaragoza - Documento firmado digitalmente. Verifique su validez en <https://www.zaragoza.es/verifica>



50297MTY4MDIXNDMXMDg3NZQwNjE5MDAZ

| | | | | | |
|---|----------------|-----------------|----------|---------------------|---------|
| DOCUMENTO | Estudio básico | ID FIRMA | 10401383 | PÁGINA | 33 / 99 |
| FIRMADO POR | | | | FECHA FIRMA | |
| EDUARDO JOSE SANCHEZ ALVAREZ - INSPECTOR-JEFE DEL SERVICIO CONTRA INCENDIOS, DE SALVAMENTO Y PROTECCIÓN CIVIL | | | | 31 de marzo de 2023 | |


- Rotura de un cordón
- Reducción anormal y localizada del diámetro.
- Existencia de nudos.
- Cuando la disminución del diámetro del cable en un punto cualquiera, alcanza el 10% para los cables de cordones o el 3% para los cables cerrados.
- Cuando el número de alambres rotos visibles alcanza el 20% del número total de hilos del cable, en una longitud igual a dos veces el paso de cableado.
- Cuando la disminución de la sección de un cordón, medida en un paso cableado, alcanza el 40% de la sección total del cordón.

CADENAS.

Medidas preventivas

- Las cadenas serán de hierro forjado o acero.
- El factor de seguridad será al menos de cinco para la carga nominal máxima.
- Los anillos, ganchos, eslabones o argollas de los extremos serán del mismo material que las cadenas a las que van fijados.
- Todas las cadenas serán revisadas antes de ponerse en servicio.
- Cuando los eslabones sufran un desgaste excesivo o se hayan doblado o agrietado, serán cortados y reemplazados inmediatamente.
- Las cadenas se mantendrán libres de nudos y torceduras.
- Se enrollarán únicamente en tambores, ejes o poleas que estén provistas de ranuras que permitan el enrollado sin torceduras.
- La resistencia de una cadena es la de su componente más débil. Por ello conviene retirar las cadenas:
 - Cuyo diámetro se haya reducido en más de un 5%, por efecto del desgaste.
 - Que tengan un eslabón doblado, aplastado, estirado o abierto.
- Es conveniente que la unión entre el gancho de elevación y la cadena se realice mediante un anillo.
- No se deberá colocar nunca sobre la punta del gancho o directamente sobre la garganta del mismo.
- Bajo carga, la cadena debe quedar perfectamente recta y estirada, sin nudos.
- La cadena debe protegerse contra las aristas vivas.
- Deberán evitarse los movimientos bruscos de la carga, durante la elevación, el descenso o el transporte.
- Una cadena se fragiliza con tiempo frío y en estas condiciones, bajo el efecto de un choque o esfuerzo brusco, puede romperse instantáneamente.
- Las cadenas deben ser manipuladas con precaución: evitar arras están expuestas a los efectos de escorias, polvos, humedad y agentes químicos, además del deterioro mecánico que puede producirse.
- Las cadenas de carga instaladas en los equipos de elevación, deben estar convenientemente engrasadas para evitar la corrosión que reduce la resistencia y la vida útil.

COGITIAR



COLEGIO OFICIAL DE PERITOS E INGENIEROS TÉCNICOS
INDUSTRIALES DE ARAGÓN
VISADO : VIZA232567
<http://cogitiaragon.es/visado/ver/validarCSJ.aspx?CSJ=JN50N1EHC8H1G1G94>

28/3
2023

Habilitación Coleg. 4149 (al servicio de la empresa)
Profesional QUINTANILLA LOPEZ, LUIS MANUEL

Ayuntamiento de Zaragoza - Documento firmado digitalmente. Verifique su validez en <https://www.zaragoza.es/verifica>



50297MTY4MD1XND1xMD1g3NZQwNjE5MDAZ

| | | | | | |
|---|----------------|-----------------|----------|---------------------|---------|
| DOCUMENTO | Estudio básico | ID FIRMA | 10401383 | PÁGINA | 34 / 99 |
| FIRMADO POR | | | | FECHA FIRMA | |
| EDUARDO JOSE SANCHEZ ALVAREZ - INSPECTOR JEFE DEL SERVICIO CONTRA INCENDIOS, DE SALVAMENTO Y PROTECCIÓN CIVIL | | | | 31 de marzo de 2023 | |

GANCHOS.

Medidas preventivas

- Serán de acero o hierro forjado
- Estarán equipados con pestillos u otros dispositivos d seguridad para evitar que las cargas puedan salirse.
- Tendrán grabado el peso máximo admisible.
- Las partes que estén en contacto con cadenas, cables o cuerdas serán redondeadas.
- Dada su forma, facilitan el rápido enganche de las cargas, pero estarán expuestos al riesgo de desenganche accidental, que debe de prevenirse.
- Puesto que trabajan a flexión, los ganchos han sido estudiados exhaustivamente y su constitución obedece a normas muy severas, por lo que no debe tratarse de construir uno mismo un gancho de manutención, partiendo de acero que pueda encontrarse en una obra o taller, cualquiera que sea su calidad.
- Uno de los accesorios más útiles para evitar el riesgo de desenganche accidental de la carga es el gancho de seguridad, que va provisto de una lengüeta que impide la salida involuntaria del cable o cadena.
- Solamente deben utilizarse ganchos provistos de dispositivo de seguridad contra desenganches accidentales y que presenten todas las características de una buena resistencia mecánica.
- No debe tratarse de deformar un gancho para aumentar la capacidad de paso de cable.
- No debe calentarse nunca un gancho para fijar una pieza por soldadura, por ejemplo, ya que el calentamiento modifica las características del acero.
- Un gancho abierto o doblado debe ser destruido.
- Durante el enganchado de la carga se deberá controlar:
 - Que los esfuerzos sean soportados por el asiento del gancho, nunca por el pico.
 - Que ninguna fuerza externa tienda a deformar la abertura del gancho. En algunos casos, el simple balanceo de la carga puede producir estos esfuerzos externos.


ARGOLLAS Y ANILLOS.

Medidas preventivas

- Las argollas serán de acero forjado y constarán de un estribo y un eje ajustado, que habitualmente se roscará a uno de los brazos del estribo.
- La carga de trabajo de las argollas ha de ser indicada por el fabricante, en función del acero utilizado en su fabricación y de los tratamientos térmicos a los que ha sido sometida.
- Es muy importante no sustituir nunca el eje de una argolla por un perno, por muy buena que sea la calidad de éste.
- Los anillos tendrán diversas formas, aunque la que se recomendará el anillo en forma de pera, al ser éste el de mayor resistencia.
- Es fundamental que conserven su forma geométrica a lo largo del tiempo.

GRILLETES.

Medidas preventivas



COLEGIO OFICIAL DE PERITOS E INGENIEROS TÉCNICOS INDUSTRIALES DE ARAGÓN
 VISADO : VIZA232567
http://cogitiaragon.es/visado/validar/validarCSV.aspx?CSV=JANNOENRCHHGIRG84

28/3
2023

Habilitación Coleg. 4149 (al servicio de la empresa)
 Profesional QUINTANILLA LOPEZ, LUIS MANUEL

Ayuntamiento de Zaragoza - Documento firmado digitalmente. Verifique su validez en <https://www.zaragoza.es/verifica>



50297MTY4MD1XNDMxDg3NZQwNjE5MDAZ

| | | | | | |
|---|----------------|----------|----------|---------------------|---------|
| DOCUMENTO | Estudio básico | ID FIRMA | 10401383 | PÁGINA | 35 / 99 |
| FIRMADO POR | | | | FECHA FIRMA | |
| EDUARDO JOSE SANCHEZ ALVAREZ - INSPECTOR JEFE DEL SERVICIO CONTRA INCENDIOS, DE SALVAMENTO Y PROTECCIÓN CIVIL | | | | 31 de marzo de 2023 | |

- No se deberán sobrecargar ni golpear nunca.
- Al rosacar el bulón deberá hacerse a fondo, menos media vuelta.
- Si se han de unir dos grilletes, deberá hacerse de forma que la zona de contacto entre ellos sea la garganta de la horquilla, nunca por el bulón.
- No podrán ser usados como ganchos.
- Los estobos y eslingas trabajarán sobre la garganta de la horquilla, nunca sobre las patas rectas ni sobre el bulón,
- El cáncamo ha de tener el espesor adecuado para que no se produzca la rotura del bulón por flexión ni por compresión diametral.
- No calentar ni soldar sobre los grilletes.

CÁNCAMOS.

Medidas preventivas

- Se calcularán en función del grillete que se vaya a emplear, y en consecuencia, en función del esfuerzo que la carga a producir.
- El ojo tendrá un diámetro un poco mayor que el diámetro del grillete y será mecanizado. Los agujeros hechos a sopletes representan salientes que producen sobrecargas localizadas en el bulón.
- Se empleará acero dulce para su construcción, comprobando que la chapa no presenta defectos de fabricación.
- No se someterán a enfriamientos bruscos.
- La soldadura se efectuará con el electrodo básico.
- Al efectuar la soldadura se tendrá muy en cuenta la perfecta terminación de las vueltas de los extremos, así como que no se realice sobre piezas mojadas.
- Antes de utilizar el cáncamo es preciso que haya enfriado la soldadura. El enfriamiento debe ser lento.
- Al elegir el punto de colocación del cáncamo se comprobará que éste sea capaz de soportar el esfuerzo a que va a estar sometido, reforzándolo en caso necesario.
- Antes de elevar la carga se comprobará si se han colocado los cáncamos en el sitio correcto. Un error de situación puede ocasionar sobrecargas en los aparatos de elevación.
- Los cáncamos no deben trabajar nunca lateralmente.
- Se tendrá cuidado con la resistencia de las eslingas. Las causas de su disminución son muy numerosas:
 - El propio desgaste por el trabajo.
 - Los nudos, que disminuyen la resistencia de un 30 a un 50%.
 - Las soldaduras de los anillos terminales u ojales, aún cuando estén realizadas dentro de la más depurada técnica, producen una disminución de la resistencia del orden de un 15 a un 20%.
 - Los sujeta cables, aun cuando se utilicen correctamente y en número suficiente. Las uniones realizadas de esta forma reducen la resistencia de la eslinga alrededor del 20%.
- Las soldaduras o las zonas unidas con sujeta cables nunca se colocarán sobre el gancho del equipo elevador, ni sobre las aristas. Las uniones o empalmes deberán quedar en las zonas

COGITIAR

COLEGIO OFICIAL DE PERITOS E INGENIEROS TÉCNICOS INDUSTRIALES DE ARAGÓN

VISADO : VIZA232567

28/3
2023

Habilitación Profesional Coleg. 4149 (al servicio de la empresa) QUINTANILLA LOPEZ, LUIS MANUEL

http://cogitiaragon.es/visado/ver/validar/CSJ/Arsp/CSJ-FJ/INNOVENCERHMGRA4

Ayuntamiento de Zaragoza - Documento firmado digitalmente. Verifique su validez en <https://www.zaragoza.es/verifica>




50297MTY4MDIXNDMXMDg3NZQwNjE5MDAZ

| | | | | | |
|---|----------------|----------|----------|---------------------|---------|
| DOCUMENTO | Estudio básico | ID FIRMA | 10401383 | PÁGINA | 36 / 99 |
| FIRMADO POR | | | | FECHA FIRMA | |
| EDUARDO JOSE SANCHEZ ALVAREZ - INSPECTOR JEFE DEL SERVICIO CONTRA INCENDIOS, DE SALVAMENTO Y PROTECCIÓN CIVIL | | | | 31 de marzo de 2023 | |

- libres, trabajando únicamente a tracción.
- No deberán cruzarse los cables de dos ramales de eslingas distintas, sobre el gancho de sujeción, ya que en este caso uno de los cables estaría comprimido por el otro.
 - Para enganchar una carga con seguridad, es necesario observar algunas precauciones:
 - Los ganchos que se utilicen han de estar en perfecto estado, sin deformaciones de ninguna clase.
 - Las eslingas y cadenas se engancharán de tal forma que la cadena o eslinga descansa en el fondo de la curvatura del gancho y no en la punta
 - Hay que comprobar el buen funcionamiento del dispositivo que impide el desenganche accidental de las cargas.
 - Si el gancho es móvil, debe estar bien engrasado de manera que gire libremente.
 - Se deben escoger las eslingas (cables, cadenas, etc.) o aparatos de elevación (horquillas, garras, pinzas) apropiados a la carga. No se debe utilizar jamás alambre de hierro o acero cementado.
 - Los cables utilizados en eslingas sencillas deben estar provistos en sus extremos de un anillo emplomado o cerrados por terminales de cable (sujeta cables).
 - Los sujeta cables deben ser de tamaño apropiado al diámetro de los cables y colocados de tal forma que el asiento se encuentre en el lado del cable que trabaja.
 - Las eslingas de cables no deberán estar oxidadas, presentar deformaciones ni tener mechas rotas o nudos.
 - Los cables no deberán estar sometidos a una carga de maniobra superior a la sexta parte de su carga de rotura.
 - Si no se sabe esta última indicación, se puede calcular, aproximadamente, el valor máximo de la carga de maniobra mediante: $F(\text{en Kg.}) = 8 \times d^2$ (diámetro del cable en mm)
 - Las eslingas sinfin, de cable, deberán estar cerradas, bien sea mediante un emplomado efectuado por un especialista o bien con sujeta cables. El emplomado deberá quedar en perfecto estado.
 - Los sujeta cables deberán ser al menos cuatro, estando su asiento en el lado del cable que trabaja, quedando el mismo número a cada lado del centro del empalme.
 - Toda cadena cuyo diámetro del redondo que forma el eslabón se haya reducido en un 5% no deberá ser utilizada más.
 - No se sustituirá nunca un eslabón por un bulón o por una ligadura de alambre de hierro, etc.
 - No se debe jamás soldar un eslabón en una forja o con el soplete.
 - Las cadenas utilizadas para las eslingas deberán ser cadenas calibradas; hay que proveer a sus extremos de anillos o ganchos.
 - Las cadenas utilizadas en eslingas no deberán tener ni uno solo de sus eslabones corroído, torcido, aplastado, abierto o golpeado. Es preciso comprobarlas periódicamente eslabón por eslabón.
 - Las cadenas de las eslingas no deberán estar sometidas a una carga de maniobra superior a la quinta parte de su carga de rotura. Si no se conoce este último dato, se puede calcular, aproximadamente, el valor de la carga de maniobra con ayuda de la siguiente fórmula: $F(\text{en Kg.}) = 6 \times d^2$ (diámetro del redondo en mm)
 - En el momento de utilizar las cadenas, se debe comprobar que no estén cruzadas, ni torcidas,

COGITIAR



COLEGIO OFICIAL DE PERITOS E INGENIEROS TÉCNICOS INDUSTRIALES DE ARAGÓN
VISADO : VIZA232567
<http://cogitiaragon.es/visado/ver/validarCS/validarCS.asp?X1=CS1-FI=INNOVENCHEHIGRGA4>

28/3
2023

Habilitación Coleg. 4149 (al servicio de la empresa)
Profesional QUINTANILLA LOPEZ, LUIS MANUEL

Ayuntamiento de Zaragoza - Documento firmado digitalmente. Verifique su validez en <https://www.zaragoza.es/verifica>



50297MTY4MDIXNDMXMDg3NZQwNjE5MDAZ

| | | | | | |
|---|----------------|-----------------|----------|---------------------|---------|
| DOCUMENTO | Estudio básico | ID FIRMA | 10401383 | PÁGINA | 37 / 99 |
| FIRMADO POR | | | | FECHA FIRMA | |
| EDUARDO JOSE SANCHEZ ALVAREZ - INSPECTOR JEFE DEL SERVICIO CONTRA INCENDIOS, DE SALVAMENTO Y PROTECCIÓN CIVIL | | | | 31 de marzo de 2023 | |


- enroscadas, mezcladas o anudadas.
- Procurar no utilizarlas a temperaturas muy bajas pues aumenta su fragilidad. Ponerlas tensas sin golpearlas.
 - Hay que evitar dar a las eslingas dobleces excesivos, especialmente en los cantos vivos; con dicho fin se interpondrán entre las eslingas y dichos cantos vivos, materiales blandos: madera, caucho, trapos, cuero, etc.
 - Comprobar siempre que la carga esté bien equilibrada y bien repartida entre los ramales, tensando progresivamente las eslingas.
 - Después de usar las eslingas, habrá que colocarlas sobre unos soportes. Si han de estar colgadas de los aparatos de elevación, ponerlas en el gancho de elevación y subir éste hasta el máximo.
 - Se verificarán las eslingas al volver al almacén.
 - Toda eslinga deformada por el uso, corrosión, rotura de filamentos, se debe poner fuera de servicio.
 - Se engrasarán periódicamente los cables y las cadenas.
 - Se destruirán las eslingas que han sido reconocidas como defectuosas e irreparables.

TRÁCTELES.

Medidas preventivas

- Deben estar perfectamente engrasados.
- Está terminantemente prohibido engrasar el cable del tráctel.
- Antes de cualquier maniobra debe cerciorarse de:
 - El peso de carga para comprobar que el aparato que utilizamos es el adecuado.
 - Los amarres de la carga y la utilización de cantoneras.
 - Que la dirección del eje longitudinal del aparato sea la misma que la del cable (que no forme ángulo).
- No se debe utilizar para esfuerzos superiores a la fuerza nominal del mismo, ya sea para elevación o tracción.
- No debe maniobrarse al mismo tiempo las palancas de marcha hacia adelante o hacia atrás.
- Se debe utilizar el cable adecuado a la máquina en cuanto al diámetro.
- Antes de iniciar cualquier maniobra debe comprobarse la longitud del cable.
- Las máquinas deben ser accionadas por un solo hombre.
- Comprobar que el cable no está machacado o deshilado.

COGITIAR



COLEGIO OFICIAL DE PERITOS E INGENIEROS TÉCNICOS INDUSTRIALES DE ARAGÓN
VISADO : VIZA232567
<http://cogitiaragon.es/visado/validar/validarCSV.aspx?CSV=JN3OHCERCHHIGR944>

28/3
2023

Habilitación Coleg. 4149 (al servicio de la empresa)
Profesional QUINTANILLA LOPEZ, LUIS MANUEL

Ayuntamiento de Zaragoza - Documento firmado digitalmente. Verifique su validez en <https://www.zaragoza.es/verifica>



50297MTY4MDIXNDMXMDg3NZQwNJE5MDAZ

1.9. MAQUINARIA AUXILIAR. RIESGOS Y SU PREVENCIÓN

1.9.1. SIERRA CIRCULAR

Riesgos profesionales

- Electrocución.

| | | | | | |
|---|----------------|-----------------|----------|---------------------|---------|
| DOCUMENTO | Estudio básico | ID FIRMA | 10401383 | PÁGINA | 38 / 99 |
| FIRMADO POR | | | | FECHA FIRMA | |
| EDUARDO JOSE SANCHEZ ALVAREZ - INSPECTOR JEFE DEL SERVICIO CONTRA INCENDIOS, DE SALVAMENTO Y PROTECCIÓN CIVIL | | | | 31 de marzo de 2023 | |

- Atrapamiento con partes móviles.
- Cortes y amputaciones.
- Proyección de partículas.
- Rotura de disco.

Medidas preventivas

- Normas de uso para el personal que la maneje.
- Elementos móviles con protecciones.
- Prohibición de hacer ciertos trabajos peligrosos (cuñas, por ejemplo).
- Señalización sobre ciertos peligros.
- Control del estado o las condiciones de algunos materiales que se van a cortar.
- Conexión a tierra de la máquina.

Protecciones colectivas

- Protectores.
- Carteles indicativos sobre "el uso de los empujadores".
- Carteles indicativos sobre "el uso de gafas antipartículas".

Protecciones personales


- Casco.
- Botas normalizadas.
- Guantes de cuero (para el manejo de materiales)
- Empujadores (para ciertos trabajos).
- Gafas antipartículas.

1.9.2. MARTILLO PERFORADOR

RIESGOS MÁS FRECUENTES

- Golpes o cortes con objetos o herramientas
- Caída de objetos en manipulación
- Sobreesfuerzos
- Contactos eléctricos
- Ruido

MEDIDAS PREVENTIVAS DE SEGURIDAD



COLEGIO OFICIAL DE PERITOS E INGENIEROS TÉCNICOS INDUSTRIALES DE ARAGÓN
 VISADO : VIZA232567
<http://cogitiaragon.es/visado/ver/validarCSV.aspx?CSV=JUN20HERCERHMG8G4>

28/3
2023

Habilitación Coleg. 4149 (al servicio de la empresa)
 Profesional QUINTANILLA LOPEZ, LUIS MANUEL


Ayuntamiento de Zaragoza - Documento firmado digitalmente. Verifique su validez en <https://www.zaragoza.es/verifica>



50297MTY4MD1XNDMxMDg3NzQwNjE5MDAZ

| | | | | | |
|---|----------------|----------|----------|---------------------|---------|
| DOCUMENTO | Estudio básico | ID FIRMA | 10401383 | PÁGINA | 39 / 99 |
| FIRMADO POR | | | | FECHA FIRMA | |
| EDUARDO JOSE SANCHEZ ALVAREZ - INSPECTOR-JEFE DEL SERVICIO CONTRA INCENDIOS, DE SALVAMENTO Y PROTECCIÓN CIVIL | | | | 31 de marzo de 2023 | |

- Caída de objetos en manipulación (caída del martillo)
- Todos los trabajadores harán uso de calzado de seguridad durante la manipulación de este equipo de trabajo.
- Golpes o cortes con objetos o herramientas (al soltarse la manguera del martillo)
- Las mangueras de alimentación, se revisarán periódicamente, revisando que estén firmemente sujetas al martillo. En caso de deterioro se cambiarán inmediatamente. Se deberá revisar la correcta función de la abrazadera de conexión. En caso de que sea necesario se complementará la abrazadera con un medio de fijación adecuado, que impida que la manguera se pueda separar del martillo golpeando al trabajador en caso de soltarse.
- Todos los trabajadores harán uso de casco protector de la cabeza durante la utilización de este equipo de trabajo.
- Los empalmes deben estar en perfectas condiciones.
- Se deberá comprobar el buen estado de la barrena y los punteros.
- Después de cada interrupción de trabajo, se debe revisar el buen estado de los manguitos y abrazaderas.
- Antes de desarmar un martillo se cerrará el paso del aire.
- Proyección de fragmentos o partículas (durante el uso del martillo)
- Durante la acción de taladrar puede producirse la proyección de partículas a gran velocidad, por lo cual se utilizará gafas antiproyecciones.
- Contactos eléctricos.
- Tanto los equipos de trabajo (martillos eléctricos) como los equipos a donde se conecten (compresor, grupo electrógeno) dispondrán de las protecciones eléctricas adecuadas según lo establecido en el Reglamento electrotécnico de baja tensión y sus instrucciones técnicas complementarias.
- Vibraciones (vibraciones mano - brazo)
- Las vibraciones mano brazo son aquellas que se transmiten a través del sistema mano-brazo del trabajador, y tienen su origen en el manejo de equipos como el que nos ocupa debido a su modo intrínseco de funcionamiento. Las posibles medidas preventivas a adoptar serán las siguientes:
 - La elección del equipo de trabajo adecuado, bien diseñado desde el punto de vista ergonómico y generador del menor nivel de vibraciones posible, habida cuenta del trabajo al que está destinado
 - Rotación de puesto de trabajo del operador
 - Programas apropiados de mantenimiento de los equipos de trabajo,
 - Información y formación adecuadas a los trabajadores sobre el manejo correcto y en forma segura del equipo de trabajo.
 - Uso de guantes antivibración que atenúen la transmisión de vibración a los trabajadores
- Vibraciones (transmisión de vibraciones al terreno por parte del equipo)
- Previamente al inicio de los trabajos con estos equipos se deberá tener en cuenta el entorno donde van a trabajar con objeto de evitar que la transmisión de vibración pueda ocasionar riesgos añadidos a la ejecución de otras unidades de obra, la atenuación de las vibraciones pasará por:
 - Adecuada elección del equipo en función del trabajo a ejecutar.
 - Adecuada coordinación de actividades con otras unidades en ejecución.
- Ruido (durante el uso del martillo)
- Todos los trabajadores harán uso de protector auditivo durante la utilización de este equipo de trabajo.



COLEGIO OFICIAL DE PERITOS E INGENIEROS TÉCNICOS INDUSTRIALES DE ARAGÓN
VISADO : VIZA232567
<http://cotitragon.es/visado/validar/CS/Arpa/CSA/INNOVENCERHMG64>

28/3
2023

Habilitación Profesional Coleg. 4149 (al servicio de la empresa) QUINTANILLA LOPEZ, LUIS MANUEL

Ayuntamiento de Zaragoza - Documento firmado digitalmente. Verifique su validez en <https://www.zaragoza.es/verifica>



50297MTY4MDIXNDMXMDg3NZQwNJE5MDAZ

| | | | | | |
|---|----------------|-----------------|----------|---------------------|---------|
| DOCUMENTO | Estudio básico | ID FIRMA | 10401383 | PÁGINA | 40 / 99 |
| FIRMADO POR | | | | FECHA FIRMA | |
| EDUARDO JOSE SANCHEZ ALVAREZ - INSPECTOR JEFE DEL SERVICIO CONTRA INCENDIOS, DE SALVAMENTO Y PROTECCIÓN CIVIL | | | | 31 de marzo de 2023 | |

EQUIPOS DE PROTECCIÓN INDIVIDUAL

- Guantes contra riesgos mecánicos
- Protector auditivo
- Protector de la cabeza
- Protector ocular partículas (gafas)
- Chaleco reflectante de alta visibilidad
- Ropa de trabajo
- Calzado de seguridad


1.9.3. GRUPO ELECTRÓGENO

RIESGOS MÁS FRECUENTES

- Atrapamiento por vuelco de máquinas o vehículos
- Incendios y explosiones
- Contactos eléctricos
- Ruido

MEDIDAS PREVENTIVAS DE SEGURIDAD

- Atrapamiento por vuelco de máquinas o vehículos (durante su desplazamiento)
- Transportar el grupo de un tajo a otro con los medios adecuados.
- Al estacionarlos para trabajar quedaran firmemente fijados, evitando desplazamientos involuntarios. Se situarán preferentemente en zonas llanas y suelos estables y compactados.
- Contactos eléctricos (deficiente instalación eléctrica)
- El grupo eléctrico dispondrá de las protecciones eléctricas adecuadas según lo establecido en el Reglamento electrotécnico de baja tensión y sus instrucciones técnicas complementarias.
- No se trabajará con el grupo si no tiene toma de tierra, con sus correspondientes picas.
- Revisar a diario el disyuntor general.
- Antes de parar el motor desconectar el interruptor general del grupo.
- Se evitarán empalmes confeccionados con cintas aislantes, estableciéndose prolongadores mediante clavijas móviles estancas.
- Toda conexión eléctrica se realizará mediante clavijas, impidiéndose las conexiones directamente con los conductores desnudos.
- Se exigirá que todas las mangueras contengan el conductor correspondiente a tierra.
- Los dispositivos de seguridad no deben puentearse ya que su misión es detectar los defectos de la instalación como son las fugas y falta de aislamiento.
- Se deberá comprobar diariamente la efectividad de las protecciones.
- Contactos eléctricos (tareas de mantenimiento)
- El mantenimiento y reparación debe llevarse a cabo sólo por personal autorizado que ha sido adecuadamente entrenado.
- Previamente al inicio de los mantenimientos, se desconectará la batería para evitar una puesta en marcha



COLEGIO OFICIAL DE PERITOS E INGENIEROS TÉCNICOS
INDUSTRIALES DE ARAGÓN
VISADO: VIZA232567
<http://cogitaragon.es/visado/ver/validarCSV.aspx?CSV=JN3OHEHCEHJHJGRG4>

28/3
2023

Habilitación Coleg. 4149 (al servicio de la empresa)
Profesional QUINTANILLA LOPEZ, LUIS MANUEL

Ayuntamiento de Zaragoza - Documento firmado digitalmente. Verifique su validez en <https://www.zaragoza.es/verifica>



50297MTY4MD1XNDMxMDIg3NZQwNjE5MDEZ

| | | | | | |
|---|----------------|----------|----------|---------------------|---------|
| DOCUMENTO | Estudio básico | ID FIRMA | 10401383 | PÁGINA | 41 / 99 |
| FIRMADO POR | | | | FECHA FIRMA | |
| EDUARDO JOSE SANCHEZ ALVAREZ - INSPECTOR JEFE DEL SERVICIO CONTRA INCENDIOS, DE SALVAMENTO Y PROTECCIÓN CIVIL | | | | 31 de marzo de 2023 | |

- intempestiva del equipo.
- Inhalación o ingestión de sustancias nocivas / tóxicas
 - Los gases de del escape del motor implican un riesgo para el personal
 - Si el grupo electrógeno está instalado dentro de un cuarto de máquinas, los gases de escape del motor deben dirigirse hacia el exterior a través de una tubería libre de fugas.
 - Asegurar que el silenciador y tubería del escape estén libres de productos combustibles, además de que cumplan, con las normas de seguridad para la protección del personal.
 - Atrapamiento por o entre objetos (tareas de mantenimiento)
 - El operador llevará ropa de trabajo ajustada.
 - Las tareas de mantenimiento se realizarán por personal adecuado, y siguiendo las pautas establecidas en el manual de instrucciones del fabricante)
 - Incendios y explosiones (incorrecto mantenimiento del grupo electrógeno)
 - Se realizará un mantenimiento periódico del grupo electrógeno así como inspecciones visuales que aseguren el correcto funcionamiento del mismo.
 - Disponer de un manual de instrucciones y de un teléfono de contacto de un profesional cualificado para cualquier posible duda.
 - Se colocará un extintor de CO2 junto al grupo electrógeno.
 - Asegurar que el silenciador y tubería del escape estén libres de productos combustibles, además de que cumplan, con las normas de seguridad para la protección del personal.
 - Incendios y explosiones (al rellenar el depósito del grupo electrógeno)
 - Los grupos electrógenos deberán estar limpios de polvo y sustancias.
 - Las sustancias inflamables o trapos embadurnados con las mismas deberán estar depositados en contenedores antillamas o recipientes adecuados.
 - No rellenar el depósito mientras esté fumando.
 - Controlar el nivel de combustible siempre con el grupo electrógeno parado.
 - Repostar siempre son el grupo electrógeno parado.
 - Intentar no derramar combustible ya que podría dañar alguna de las partes del grupo electrógeno.
 - Controlar que el tapón se encuentre bien tapado.
 - Revisar que no haya fugas de combustible en el depósito.

Ruido

- Se comprobarán los niveles de emisión de ruido del grupo electrógeno instalado. No obstante, como norma general, el grupo electrógeno se colocará lo más alejado posible de trabajadores, para minimizar riesgos derivados del ruido generado durante su funcionamiento.
- El grupo electrógeno se utilizará con todos sus elementos establecidos por el fabricante en su manual de instrucciones. Se evitará quitar carcasas, o cualquier otro tipo de elemento que, además de generar riesgos por atrapamientos, contactos eléctricos, contactos térmicos, etc...pudieran dar lugar a un incremento de los niveles de ruido emitidos por el equipo.

EQUIPOS DE PROTECCIÓN INDIVIDUAL

- Guantes Contra riesgos mecánicos
- Protector de la cabeza

COGITIAR

COLEGIO OFICIAL DE PERITOS E INGENIEROS TÉCNICOS INDUSTRIALES DE ARAGÓN

VISADO : VIZA232567

28/3
2023

Habilitación Coleg. 4149 (al servicio de la empresa)
Profesional QUINTANILLA LOPEZ, LUIS MANUEL

http://cogitiar.es/visado/validar/CSV.aspx?CSV=J4N30HEHC8H8G84

Ayuntamiento de Zaragoza - Documento firmado digitalmente. Verifique su validez en <https://www.zaragoza.es/verifica>



50297MTY4MD1XNDMxMDg3NzQwNjE5MDAZ

| | | | | | |
|---|----------------|-----------------|----------|---------------------|---------|
| DOCUMENTO | Estudio básico | ID FIRMA | 10401383 | PÁGINA | 42 / 99 |
| FIRMADO POR | | | | FECHA FIRMA | |
| EDUARDO JOSE SANCHEZ ALVAREZ - INSPECTOR JEFE DEL SERVICIO CONTRA INCENDIOS, DE SALVAMENTO Y PROTECCIÓN CIVIL | | | | 31 de marzo de 2023 | |

- Protector ocular partículas (gafas)
- Chaleco reflectante de alta visibilidad
- Ropa de trabajo
- Calzado de seguridad

1.9.4. DISCO DE CORTE

RIESGOS MÁS FRECUENTES

- Caídas al mismo nivel.
- Proyecciones de partículas
- Contactos eléctricos
- Atrapamientos
- Ruido
- Polvo
- Vibraciones
- Cortes y golpes
- Los derivados del contacto con el hormigón o elementos del hormigón en polvo (cemento, áridos, etc.) riesgo de dermatitis, eczema y neumoconiosis en caso de exposiciones continuadas.


MEDIDAS PREVENTIVAS DE SEGURIDAD

Normas generales

- Utilizar cortadoras de pavimento con el marcado CE prioritariamente o adaptadas al Real Decreto 1215/1997.
- Es necesaria formación específica para la utilización de este equipo.
- Seguir las instrucciones del fabricante.
- Mantener las zonas de trabajo limpias y ordenadas.

Normas de uso y mantenimiento

- Antes de empezar a trabajar, limpiar los posibles derrames de aceite o combustible que puedan existir.
- Hay que cargar el combustible con el motor parado.
- Comprobar diariamente el estado de los discos de corte y verificar la ausencia de oxidación, grietas y dientes rotos.
- La hoja de la sierra ha de estar en perfecto estado y se tiene que colocar correctamente para evitar vibraciones y movimientos no previstos, que den lugar a proyecciones.
- El sistema de accionamiento tiene que permitir su parada total con seguridad.
- Escoger el disco adecuado según el material que haya que cortar.
- Evitar el calentamiento de los discos de corte haciéndolos girar innecesariamente.
- Evitar la presencia de cables eléctricos en las zonas de paso.
- Evitar inhalar vapores de gasolina.
- Tienen que ser reparadas por personal autorizado.

| |
|---|
|  |
| COLEGIO OFICIAL DE PERITOS E INGENIEROS TÉCNICOS INDUSTRIALES DE ARAGÓN VISADO : VIZA232567 <small>http://cogitiaragon.es/visado/ver/validarCSV.aspx?CSV=JN3OHEHC8HMG8G4</small> |
| 28/3 2023 |
| Habilitación Coleg. 4149 (al servicio de la empresa) Profesional QUINTANILLA LOPEZ, LUIS MANUEL |

Ayuntamiento de Zaragoza - Documento firmado digitalmente. Verifique su validez en <https://www.zaragoza.es/verifica>



50297MTY4MD1XNDMxMDg3NzQwNjE5MDAZ

| | | | | | |
|---|----------------|-----------------|----------|---------------------|---------|
| DOCUMENTO | Estudio básico | ID FIRMA | 10401383 | PÁGINA | 43 / 99 |
| FIRMADO POR | | | | FECHA FIRMA | |
| EDUARDO JOSE SANCHEZ ALVAREZ - INSPECTOR-JEFE DEL SERVICIO CONTRA INCENDIOS, DE SALVAMENTO Y PROTECCIÓN CIVIL | | | | 31 de marzo de 2023 | |

- La conexión o suministro eléctrico se tiene que realizar con manguera antihumedad.
- Las operaciones de limpieza y mantenimiento se han de efectuar previa desconexión de la red eléctrica.
- No abandonar el equipo mientras esté en funcionamiento.
- No golpear el disco al mismo tiempo que se corta.
- No se puede tocar el disco tras la operación de corte.
- Realizar los cortes por vía húmeda.
- Revisar periódicamente todos los puntos de escape del motor.
- Se tienen que sustituir inmediatamente los discos gastados o agrietados.
- Se tienen que sustituir inmediatamente las herramientas gastadas o agrietadas.
- Desconectar este equipo de la red eléctrica cuando no se utilice.
- Realizar mantenimientos periódicos de estos equipos.
- El cambio del accesorio tiene que realizarse con el equipo parado.
- Hay que verificar que los accesorios están en perfecto estado antes de su colocación.
- Escoger el accesorio más adecuado para cada aplicación.

EQUIPOS DE PROTECCIÓN INDIVIDUAL

- Calzado de seguridad
- Casco
- Ropa de trabajo
- Chaleco reflectante
- Guantes contra agresiones mecánicas
- Protectores auditivos
- Gafas anti proyección
- Faja lumbar
- Mascarillas


PROTECCION COLECTIVA

- Cinta de señalización
- Señalización diversa

1.9.5. COMPRESOR

RIESGOS MÁS FRECUENTES

- Vuelco.
- Atrapamientos entre objetos.
- Caída por terraplén.
- Ruido.
- Rotura de la manguera de presión.
- Los derivados de la emanación de gases tóxicos por escape del motor.

| | |
|---|--|
|  | |
| COLEGIO OFICIAL DE PERITOS E INGENIEROS TÉCNICOS INDUSTRIALES DE ARAGÓN VISADO : VIZA232567 http://cogitiaragon.es/visado/verValidarCSV.aspx?CSV=J4N3OHERC8HNGR94 | |
| 28/3 2023 | |
| Habilitación Coleg. 4149 (al servicio de la empresa) Profesional QUINTANILLA LOPEZ, LUIS MANUEL | |

Ayuntamiento de Zaragoza - Documento firmado digitalmente. Verifique su validez en <https://www.zaragoza.es/verifica>



50297MTY4MD1XNDMxMDg3NzQwNjE5MDAZ

| | | | | | |
|---|----------------|----------|----------|---------------------|---------|
| DOCUMENTO | Estudio básico | ID FIRMA | 10401383 | PÁGINA | 44 / 99 |
| FIRMADO POR | | | | FECHA FIRMA | |
| EDUARDO JOSE SANCHEZ ALVAREZ - INSPECTOR-JEFE DEL SERVICIO CONTRA INCENDIOS, DE SALVAMENTO Y PROTECCIÓN CIVIL | | | | 31 de marzo de 2023 | |

MEDIDAS PREVENTIVAS DE SEGURIDAD

- El compresor a utilizar en esta obra, quedará en estación con la lanza de arrastre en posición horizontal (entonces el aparato en su totalidad estará nivelado sobre la horizontal), con las ruedas sujetas mediante tacos antideslizamientos. Si la lanza de arrastre carece de rueda o de pivote de nivelación se le adaptará mediante un suplemento firme y seguro.
- Las operaciones de abastecimiento de combustible se efectuarán con el motor parado, en prevención de incendios o de explosión.
- Las carcasas protectoras estarán siempre instaladas en posición de cerradas.
- Siempre que sea posible se utilizarán compresores silenciosos. Cuando no sea así se advertirá el alto nivel sonoro en la zona alrededor del compresor.
- Las mangueras estarán siempre en perfectas condiciones de uso, en evitación de reventones.

EQUIPOS DE PROTECCIÓN INDIVIDUAL

- Casco de polietileno con protectores auditivos incorporados (en especial para realizar las maniobras de arranque y parada).
- Protectores auditivos (ídem. anterior).
- Taponcillos auditivos (ídem. anterior)
- Ropa de trabajo.
- Calzado de seguridad.
- Guantes de goma o P.V.C.

1.9.6. SOLDADURA ELECTRICA

Las radiaciones activas son un riesgo inherente de la soldadura eléctrica por arco, afectan no sólo a los ojos sino a cualquier parte del cuerpo expuesto a ellas. Por ejemplo, el soldador deberá utilizar pantalla o yelmo, manoplas, manguitos, polainas y mandil.

La alimentación eléctrica al grupo se realizará mediante conexión a través de un cuadro con disyuntor diferencial adecuado al voltaje de suministro.

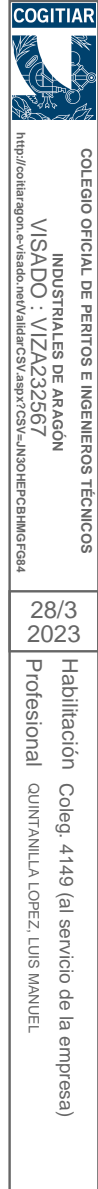
Antes de empezar el trabajo de soldadura, es necesario examinar el lugar, y prevenir la caída de chispas sobre materiales combustibles que puedan dar lugar a un incendio, sobre las personas y sobre materiales.

La soldadura de elementos estructurales no se realizará a una altura superior a una planta. Se ejecutará el trabajo introducido dentro de jaulones de seguridad o plataformas elevadoras. El soldador irá provisto de arnés de seguridad y se le suministrarán los necesarios puntos de anclaje.

Los trabajos de soldadura de elementos estructurales de forma “aérea” quedarán interrumpidos en días de fuerte niebla, fuerte viento y lluvia.

Queda expresamente prohibido:

- Dejar la pinza y su electrodo directamente en el suelo. Se apoyará sobre un soporte aislante cuando se deba interrumpir el trabajo.
- Tender de forma desordenado el cableado por la obra.
- No instalar ni mantener instaladas las protecciones.
- Anular y/o no instalar la toma de tierra de la carcasa de la “máquina de soldar”
- No desconectar totalmente lo “máquina de soldar” cada vez que se realice una pausa de consideración durante la realización de los trabajos (para el almuerzo o comida, por ejemplo).



Ayuntamiento de Zaragoza - Documento firmado digitalmente. Verifique su validez en <https://www.zaragoza.es/verifica>



50297MTY4MD1XNDMxMDg3NZQwNjE5MDAZ

| | | | | | |
|---|----------------|----------|----------|---------------------|---------|
| DOCUMENTO | Estudio básico | ID FIRMA | 10401383 | PÁGINA | 45 / 99 |
| FIRMADO POR | | | | FECHA FIRMA | |
| EDUARDO JOSE SANCHEZ ALVAREZ - INSPECTOR JEFE DEL SERVICIO CONTRA INCENDIOS, DE SALVAMENTO Y PROTECCIÓN CIVIL | | | | 31 de marzo de 2023 | |

- El empalme de mangueras directamente entre (con protección de cinta aislante) sin utilizar conectores estancos de intemperie.
- La utilización de mangueras deterioradas, con cortes y empalmes debidos a envejecimiento por uso o descuido.

Prendas de protección Personal.

- Casco.
- Guantes de cuero.
- Mandil de cuero.
- Polainas de cuero.
- Mono de trabajo.
- Pantalla antirradiaciones luminosas.
- Yelmo de soldador.

1.9.7. SOLDADURA AUTÓGENA. OXICORTE


RIESGOS MÁS FRECUENTES

- Caída.
- Atropamientos entre objetos
- Aplastamientos de manos y/o pies por objetos pesados.
- Los derivados de la inhalación de vapores metálicos.
- Quemaduras.
- Explosión (retroceso de llama). Incendio.
- Heridas en los ojos por cuerpos extraños.
- Pisadas sobre objetos punzantes o materia/es.

MEDIDAS PREVENTIVAS DE SEGURIDAD

- El traslado y ubicación para uso de las botellas de gases licuado se efectuará, con sus correspondientes caperuzas colocadas para evitar posibles deterioros del grifo, mediante carros porta- botellas de seguridad.
- Se prohíbe acopiar o mantenerlas botellas de gases licuados al sol.
- Se prohíbe la utilización de botellas de gases licuados en posición inclinada.
- Las botellas de gases licuados se acopiarán separados (oxígeno, acetileno, butano, propano) con distinción expresa de lugares de almacenamiento para las agotadas y las llenas.
- El almacén de gases licuados se ubicará en el exterior de la obra, con ventilación constante y directa. Sobre la puerta de acceso, se instalarán las señales de “Peligro explosión” y “Prohibido fumar”
- Evite que se golpeen las botellas.
- Antes de encender el mechero, compruebe que están correctamente hechas las conexiones de las mangueras y que están instaladas las válvulas anti-retroceso.
- Una entre sí las mangueras de ambos gases mediante cinta adhesiva. Las manejará con mayor seguridad y comodidad
- No utilice las mangueras de igual color para gases diferentes. En caso de emergencia, la deferencia de coloración le ayudará a controlar la situación.

COGITIAR



COLEGIO OFICIAL DE PERITOS E INGENIEROS TÉCNICOS
INDUSTRIALES DE ARAGÓN
VISADO : VIZA232567
<http://cogitiaragon.es/visado/ver/validar/CSV.aspx?CSV=JN30HERCEHMGHGR44>

28/3
2023

Habilitación Coleg. 4149 (al servicio de la empresa)
Profesional QUINTANILLA LOPEZ, LUIS MANUEL

Ayuntamiento de Zaragoza - Documento firmado digitalmente. Verifique su validez en <https://www.zaragoza.es/verifica>



50297MTY4MDIXNDMxMDg3NzQwNjE5MDAZ

| | | | | | |
|---|----------------|-----------------|----------|---------------------|---------|
| DOCUMENTO | Estudio básico | ID FIRMA | 10401383 | PÁGINA | 46 / 99 |
| FIRMADO POR | | | | FECHA FIRMA | |
| EDUARDO JOSE SANCHEZ ALVAREZ - INSPECTOR-JEFE DEL SERVICIO CONTRA INCENDIOS, DE SALVAMENTO Y PROTECCIÓN CIVIL | | | | 31 de marzo de 2023 | |

- No utilice acetileno para soldar o cortar materiales que contengan cobre, se producirá una reacción química y se formará un compuesto explosivo, el acetiluro de cobre.
- No fume cuando esté soldando o cortando, cuando manipule los mecheros y botellas, ni tampoco cuando se encuentre en el almacén de botellas.
- Debe vigilarse la posible existencia de fugas en mangueras, grifos o sopletes.
- Durante la ejecución de un corte hay que tener cuidado de que al desprenderse el trozo cortado no exista la posibilidad de que caiga en lugar inadecuado, es decir, sobre personas y/o materiales.
- Al terminar el trabajo, deben cerrarse perfectamente las botellas mediante la llave que al efecto poseen. No utilizar herramientas como alicates o tenazas que aparte de no ser totalmente efectivas estropeen el vástago de cierre.
- Las mangueras se recogerán en carretes circulares

Queda prohibido:

- Dejar directamente en el suelo los mecheros.
- Tender de forma desordenada las mangueras de gases. Se recomienda unir entre si las gomas mediante cinta adhesiva.
- Utilizar mangueras de igual color para distintos gases.
- Apilar, tendidas en el suelo las botellas vacías ya utilizadas (incluso de forma ordenada). Las botellas siempre se almacenan en posición vertical y a la sombra.

1.9.8. HERRAMIENTAS MANUALES. RIESGOS Y SU PREVENCIÓN

Dentro de este grupo incluimos herramientas tales como taladradoras, pistolas clavadoras, cepillos eléctricos, rozadoras, etc.


Riesgos profesionales

- Electrocuciones.
- Proyección de partículas.
- Ambiente ruidoso.
- Ambiente pulverígeno.
- Golpes, cortes, erosiones.
- Quemaduras.
- Caídas de altura.

Medidas preventivas

- Conexión a tierra de las diversas máquinas si no dispone de doble aislamiento.
- Material auxiliar eléctrico homologado, y en buenas condiciones para el trabajo.
- Máquinas desconectadas cuando no trabajen y sobre todo fuera de las zonas de paso de personal.
- Herramientas en perfectas condiciones de trabajo.
- Protecciones colectivas preferentemente en trabajos con riesgo de caída al vacío.
- Medios auxiliares (tipo escalera de mano, por ejemplo) en buen estado.

COGITIAR



COLEGIO OFICIAL DE PERITOS E INGENIEROS TÉCNICOS
INDUSTRIALES DE ARAGÓN
VISADO : VIZA232567
<http://cogitiaragon.es/visado/ver/validar/CS/asp/CS/VALIDACIONERCHINGRGA4>

28/3
2023

Habilitación Coleg. 4149 (al servicio de la empresa)
Profesional QUINTANILLA LOPEZ, LUIS MANUEL

Ayuntamiento de Zaragoza - Documento firmado digitalmente. Verifique su validez en <https://www.zaragoza.es/verifica>



50297MTY4MDIXNDMxMDg3NzQwNjE5MDAZ

| | | | | | |
|---|----------------|-----------------|----------|---------------------|---------|
| DOCUMENTO | Estudio básico | ID FIRMA | 10401383 | PÁGINA | 47 / 99 |
| FIRMADO POR | | | | FECHA FIRMA | |
| EDUARDO JOSE SANCHEZ ALVAREZ - INSPECTOR-JEFE DEL SERVICIO CONTRA INCENDIOS, DE SALVAMENTO Y PROTECCIÓN CIVIL | | | | 31 de marzo de 2023 | |

Protecciones colectivas

- Protectores de disco.
- Pantallas (si la cantidad de partículas desprendida así lo aconsejara).
- Redes, barandillas, etc. (si hubiera riesgo de caída al vacío).

Protecciones personales

- Casco como norma general.

Dependiendo de la máquina:

- Protector acústico o tapones.
- Gafas antipartículas.
- Mascarilla.
- Guantes de cuero.
- Cinturón de seguridad (caso de no haber protección colectiva y hubiera riesgo de caída al vacío).

1.10. HERRAMIENTAS MANUALES. RIESGOS Y SU PREVENCIÓN

Dentro de este grupo incluimos herramientas tales como taladradoras, pistolas clavadoras, cepillos eléctricos, rozadoras, etc.

Riesgos profesionales


- Electrocutaciones.
- Proyección de partículas.
- Ambiente ruidoso.
- Ambiente pulvígeno.
- Golpes, cortes, erosiones.
- Quemaduras.
- Caídas de altura.

Medidas preventivas

- Conexión a tierra de las diversas máquinas si no dispone de doble aislamiento.
- Material auxiliar eléctrico homologado, y en buenas condiciones para el trabajo.
- Máquinas desconectadas cuando no trabajen y sobre todo fuera de las zonas de paso de personal.
- Herramientas en perfectas condiciones de trabajo.
- Protecciones colectivas preferentemente en trabajos con riesgo de caída al vacío.
- Medios auxiliares (tipo escalera de mano, por ejemplo) en buen estado.

Protecciones colectivas

- Protectores de disco.
- Pantallas (si la cantidad de partículas desprendida así lo aconsejara).

| |
|---|
|  |
| COLEGIO OFICIAL DE PERITOS E INGENIEROS TÉCNICOS INDUSTRIALES DE ARAGÓN VISADO : VIZA232567 <small>http://cogitiaragon.es/visado/verValidarCSV.aspx?CSV=J4N30H0EHC8H1G1G84</small> |
| 28/3 2023 |
| Habilitación Coleg. 4149 (al servicio de la empresa) Profesional QUINTANILLA LOPEZ, LUIS MANUEL |

Ayuntamiento de Zaragoza - Documento firmado digitalmente. Verifique su validez en <https://www.zaragoza.es/verifica>



50297MTY4MD1XND1xMD1g3NZQwNjE5MDAZ

| | | | | | |
|---|----------------|-----------------|----------|---------------------|---------|
| DOCUMENTO | Estudio básico | ID FIRMA | 10401383 | PÁGINA | 48 / 99 |
| FIRMADO POR | | | | FECHA FIRMA | |
| EDUARDO JOSE SANCHEZ ALVAREZ - INSPECTOR JEFE DEL SERVICIO CONTRA INCENDIOS, DE SALVAMENTO Y PROTECCIÓN CIVIL | | | | 31 de marzo de 2023 | |

- Redes, barandillas, etc. (si hubiera riesgo de caída al vacío).

Protecciones personales

- Casco como norma general.

Dependiendo de la máquina:

- Protector acústico o tapones.
- Gafas antipartículas.
- Mascarilla.
- Guantes de cuero.
- Cinturón de seguridad (caso de no haber protección colectiva y hubiera riesgo de caída al vacío).

1.11. MAQUINARIA DE OBRAS PUBLICAS. RIESGOS Y SU PREVENCIÓN

1.11.1. MAQUINARIA EN GENERAL.

A) Riesgos detectables más comunes.

Vuelcos.

Hundimientos.

Choques.

Formación de atmósferas agresivas o molestas.

Ruido.

Explosión e incendios.

Atropellos.

Caídas a cualquier nivel.

Atrapamientos.

Cortes.

Golpes y proyecciones.

Contactos con la energía eléctrica.


Los inherentes al propio lugar de utilización.

Los inherentes al propio trabajo a ejecutar.

B) Normas o medidas preventivas tipo.

Los motores con transmisión a través de ejes y poleas, estarán dotados de carcasas protectoras antiatrapamientos (cortadoras, sierras, compresores, etc.).

Los motores eléctricos estarán cubiertos de carcasas protectoras eliminadoras del contacto directo con la energía eléctrica. Sé prohíbe su funcionamiento sin carcasa o con deterioros importantes de estas.

| | |
|---|---|
|  | |
| COLEGIO OFICIAL DE PERITOS E INGENIEROS TÉCNICOS INDUSTRIALES DE ARAGÓN VISADO : VIZA232567 <small>http://cogitiaragon.es/visado/validar/CSV.aspx?CSV=JUNOHERCEHMGFRG4</small> | |
| 28/3 2023 | |
| Habilitación Profesional | Coleg. 4149 (al servicio de la empresa) QUINTANILLA LOPEZ, LUIS MANUEL |

Ayuntamiento de Zaragoza - Documento firmado digitalmente. Verifique su validez en <https://www.zaragoza.es/verifica>



50297MTY4MD1XNDMxMDg3NzQwNjE5MDAZ

| | | | | | |
|---|----------------|----------|----------|---------------------|---------|
| DOCUMENTO | Estudio básico | ID FIRMA | 10401383 | PÁGINA | 49 / 99 |
| FIRMADO POR | | | | FECHA FIRMA | |
| EDUARDO JOSE SANCHEZ ALVAREZ - INSPECTOR-JEFE DEL SERVICIO CONTRA INCENDIOS, DE SALVAMENTO Y PROTECCIÓN CIVIL | | | | 31 de marzo de 2023 | |

Sé prohíbe la manipulación de cualquier elemento componente de una maquina accionada mediante energía eléctrica, estando conectada a la red de suministro.

Los engranajes de cualquier tipo, de accionamiento mecánico, eléctrico o manual, estarán cubiertos por carcasas protectoras antiatrapamientos.

Las maquinas de funcionamiento irregular o averiadas serán retiradas inmediatamente para su reparación.

Las maquinas averiadas que no se puedan retirar se señalizaran con carteles de aviso con la leyenda: "MAQUINA AVERIADA, NO CONECTAR".

Sé prohíbe la manipulación y operaciones de ajuste y arreglo de maquinas al personal no especializado específicamente en la maquina objeto de reparación.

Como precaución adicional para evitar la puesta en servicio de maquinas averiadas o de funcionamiento irregular, se bloquearan los arrancadores, o en su caso, se extraerán los fusibles eléctricos.

La misma persona que instale el letrero de aviso de "MAQUINA AVERIADA", será la encargada de retirarlo, en prevención de conexiones o puestas en servicio fuera de control.

Solo el personal autorizado será el encargado de la utilización de una determinada maquina o maquinas-herramienta.

Las maquinas que no sean de sustentación manual se apoyaran siempre sobre elementos nivelados y firmes.

La elevación o descenso a maquina de objetos, se efectuara lentamente, izándolos en directriz vertical. Sé prohíben los tirones inclinados.

Los ganchos de cuelgue de los aparatos de izar quedaran libres de cargas durante las fases de descenso.

Las cargas en transporte suspendido estarán siempre a la vista, con el fin de evitar los accidentes por falta de visibilidad de la trayectoria de la carga.

Los ángulos sin visión de la trayectoria de carga, se suplirán mediante operarios que utilizando señales preacordadas suplan la visión del citado trabajador.

Sé prohíbe la permanencia o el trabajo de operarios en zonas bajo la trayectoria de cargas suspendidas.

Los aparatos de izar a emplear en esta obra, estarán equipados con limitador de recorrido del carro y de los ganchos, carga punta giro por interferencia.

Los motores eléctricos de grúas y de los montacargas estarán provistos de limitadores de altura y del peso a desplazar, que automáticamente corten el suministro eléctrico al motor cuando se llegue al punto en el que se debe detener el giro o desplazamiento de la carga.

Los cables de izado y sustentación a emplear en los aparatos de elevación y transportes de cargas en esta obra, estarán calculados expresamente en función de los solicitados para los que se los instala.

La sustitución de cables deteriorados se efectuara mediante mano de obra especializada, siguiendo las instrucciones del fabricante.

Los lazos de los cables estarán siempre protegidos interiormente mediante forrillos guardacabos metálicos, para evitar deformaciones y cizalladuras.

Los cables empleados directa o auxiliariamente para el transporte de cargas suspendidas se inspeccionaran como mínimo una vez a la semana por el Servicio de Prevención, que previa comunicación al Jefe de Obra, ordenara la sustitución de aquellos que tengan mas del 10% de hilos rotos.

Los ganchos de sujeción o sustentación, serán de acero o de hierro forjado, provistos de "pestillo de seguridad".

Sé prohíbe en esta obra, la utilización de enganches artesanales contruidos a base de redondos doblados.

Todos los aparatos de izado de cargas llevaran impresa la carga máxima que pueden soportar.

COGITIAR

COLEGIO OFICIAL DE PERITOS E INGENIEROS TÉCNICOS INDUSTRIALES DE ARAGÓN

VISADO : VIZA232567

http://cogitaragon.es/visado/validar/validar.asp?XCS=JLN0N0EHC8HNGR04

28/3
2023

Habilitación Coleg. 4149 (al servicio de la empresa)
Profesional QUINTANILLA LOPEZ, LUIS MANUEL

Ayuntamiento de Zaragoza - Documento firmado digitalmente. Verifique su validez en <https://www.zaragoza.es/verifica>



50297MTY4MDIXNDMXMDg3NZQwNJE5MDAZ

| | | | | | |
|---|----------------|-----------------|----------|---------------------|---------|
| DOCUMENTO | Estudio básico | ID FIRMA | 10401383 | PÁGINA | 50 / 99 |
| FIRMADO POR | | | | FECHA FIRMA | |
| EDUARDO JOSE SANCHEZ ALVAREZ - INSPECTOR-JEFE DEL SERVICIO CONTRA INCENDIOS, DE SALVAMENTO Y PROTECCIÓN CIVIL | | | | 31 de marzo de 2023 | |

Todos los aparatos de izar estarán sólidamente fundamentados, apoyados según las normas del fabricante.

Se prohíbe en esta obra, el izado o transporte de personas en el interior de jaulones, bateas, cubilotes y asimilables.

Todas las maquinas con alimentación a base de energía eléctrica, estarán dotadas de toma de tierra.

Los carriles para desplazamiento de grúas estarán limitados, a una distancia de 1 m. de su termino, mediante topes de seguridad de final de carrera.

Se mantendrá en buen estado la grasa de los cables de las grúas (montacargas, etc.).

Semanalmente, el Servicio de Prevención, revisara el buen estado del lastre y contrapeso de la grúa torre, dando cuenta de ello a la Jefatura de Obra, y esta, a la Dirección Facultativa.

Semanalmente, por el Servicio de Prevención, se revisaran el buen estado de los cables contravientos existentes en la obra, dando cuenta de ello al Jefe de Obra, y este, a la Dirección Facultativa.

Los trabajos de izado, transporte y descenso de cargas suspendidas, quedaran interrumpidos bajo régimen de vientos superiores a los señalados para ello, por el fabricante de la maquina.

C) Prendas de protección personal recomendables.

Casco de polietileno.

Ropa de trabajo.

Botas de seguridad.

Guantes de cuero.

Gafas de seguridad antiproyecciones.

1.11.2. GRUA SOBRE CAMIÓN


Riesgos profesionales

- Vuelco del camión.
- Atrapamientos.
- Caídas al subir (o bajar) a la zona de mandos.
- Atropellos de personas.
- Desplome de la carga.
- Golpes por la carga a paramentos verticales.

Medidas preventivas

- Antes de iniciar las maniobras de carga se instalarán calzos inmovilizadores en las cuatro ruedas y los gatos estabilizadores.
- Las maniobras de carga y descarga serán dirigidas por un especialista en prevención de los riesgos por maniobras incorrectas.
- Los ganchos de cuelgue estarán dotados de pestillos de seguridad.

COGITIAR



COLEGIO OFICIAL DE PERITOS E INGENIEROS TÉCNICOS INDUSTRIALES DE ARAGÓN
VISADO : VIZA232567
<http://cogitiaragon.es/visado/verValidarCSV.aspx?CSV=JUNOHERCERHMGFG94>

28/3
2023

Habilitación Coleg. 4149 (al servicio de la empresa)
Profesional QUINTANILLA LOPEZ, LUIS MANUEL

Ayuntamiento de Zaragoza - Documento firmado digitalmente. Verifique su validez en <https://www.zaragoza.es/verifica>



50297MTY4MDIXNDIXMDg3NZQwNjE5MDAZ


| | | | | | |
|---|----------------|-----------------|----------|---------------------|---------|
| DOCUMENTO | Estudio básico | ID FIRMA | 10401383 | PÁGINA | 51 / 99 |
| FIRMADO POR | | | | FECHA FIRMA | |
| EDUARDO JOSE SANCHEZ ALVAREZ - INSPECTOR-JEFE DEL SERVICIO CONTRA INCENDIOS, DE SALVAMENTO Y PROTECCIÓN CIVIL | | | | 31 de marzo de 2023 | |

- Se prohíbe sobre pasar la carga máxima admisible fijada por el fabricante del camión en función de la extensión brazo-grúa.
- El gruísta tendrá en todo momento a la vista la carga suspendida. Si esto no fuera posible, las maniobras serán dirigidas por un señalista, en previsión de los riesgos por maniobras incorrectas.
- Las rampas para acceso del camión grúa no superarán inclinaciones del 20% como norma general (salvo características especiales del camión en concreto) en prevención de los riesgos de atoramiento o vuelco.
- Se prohíbe realizar suspensión de cargas de forma lateral, cuando la superficie de apoyo del camión esté inclinada hacia el lado de la carga, en previsión de los accidentes por vuelco.
- Se prohíbe estacionar (o circular con), el camión grúa a distancias inferiores a 2 m. (como norma general), del corte del terreno o situación similar, en previsión de los accidentes por vuelco.
- Se prohíbe realizar tirones sesgados de la carga.
- Se prohíbe arrastrar cargas con el camión grúa en previsión de los accidentes por vuelco.
- Las cargas en suspensión, para evitar golpes y balanceos se guiarán mediante cabos de gobierno.
- Se prohíbe la permanencia bajo las cargas en suspensión
- El conductor del camión grúa estará en posesión del certificado de capacitación que acredite su pericia.

A.- Normas de seguridad para los operadores del camión grúa.

- Mantenga la máquina alejada de terrenos inseguros, propensos a hundimientos. Pueden volcar y sufrir tensiones.
- Evite pasar el brazo de la grúa, con carga o sin ella sobre el personal.
- No dé marcha atrás sin la ayuda de un señalista. Tras la máquina puede haber operarios y objetos que usted desconoce al iniciar la maniobra.
- Suba y baje del camión grúa por los lugares previstos para ello. Evitará las caídas.
- No salte nunca directamente al suelo desde la máquina si no es por un inminente riesgo para su integridad física.
- Si entra en contacto con línea eléctrica, pida auxilio con la bocina y espere recibir instrucciones. No intente abandonar la cabina aunque el contacto con la energía eléctrica haya cesado, podría sufrir lesiones. Sobre todo, no permita que nadie toque el camión grúa, puede estar cargado de electricidad.
- No haga por sí mismo maniobras en espacios angostos. Pida la ayuda de un señalista y evitará accidentes.
- Antes de cruzar un "puente provisional de obra", cerciórese de que tiene la resistencia necesaria para soportar del camión grúa.
- Asegúrese la inmovilidad del brazo de la grúa antes de iniciar algún desplazamiento. Póngalo en la posición de viaje y evitará accidentes por movimientos descontrolados.
- No permita que nadie se encarama sobre la carga. No consienta que nadie se cuelgue del gancho. Es muy peligroso.
- Limpie sus zapatos del barro o grava que pudieran tener antes de subir a la cabina. Si se resbalan los pedales durante una maniobra o durante la marcha, puede provocar accidentes.

COGITIAR



COLEGIO OFICIAL DE PERITOS E INGENIEROS TÉCNICOS
INDUSTRIALES DE ARAGÓN
VISADO : VIZA232567
<http://cogitiaragon.es/visado/ver/validar/CS/Arsp/CSU/INNOVENERGHIINGRGA4>

28/3
2023

Habilitación Coleg. 4149 (al servicio de la empresa)
Profesional QUINTANILLA LOPEZ, LUIS MANUEL

Ayuntamiento de Zaragoza - Documento firmado digitalmente. Verifique su validez en <https://www.zaragoza.es/verifica>



50297MTY4MDIXNDMXMDg3NZQwNjE5MDAZ

| | | | | | |
|---|----------------|----------|----------|---------------------|---------|
| DOCUMENTO | Estudio básico | ID FIRMA | 10401383 | PÁGINA | 52 / 99 |
| FIRMADO POR | | | | FECHA FIRMA | |
| EDUARDO JOSE SANCHEZ ALVAREZ - INSPECTOR JEFE DEL SERVICIO CONTRA INCENDIOS, DE SALVAMENTO Y PROTECCIÓN CIVIL | | | | 31 de marzo de 2023 | |

- No realice nunca arrastres de carga o tirones sesgados. La grúa puede volcar y en el mejor de los casos, las presiones y esfuerzos realizados pueden dañar los sistemas hidráulico del brazo.
- Mantenga a la vista la carga. Si debe mirar hacia otro lado, pare las maniobras. Evitará accidentes.
- No intente sobrepasar la carga máxima autorizada para ser izada. Los sobreesfuerzos pueden dañar la grúa y sufrir accidentes.
- Levante una sola carga cada vez. La carga de varios objetos distintos puede resultar problemática y difícil de gobernar.
- Asegúrese de que la máquina con una carga suspendida, no es seguro.
- No permita que haya operarios bajo las cargas suspendidas. Pueden sufrir accidentes.
- Antes de izar una carga, compruebe en la tabla de cargas de la cabina la diferencia de extensión máxima del brazo. No sobrepase el límite marcado en ella, puede volcar.
- Respete siempre las tablas, rótulos y señales adheridas a la máquina y haga que las respeten el resto de personal.
- Evite el contacto con el brazo telescópico en servicio, puede sufrir atrapamientos.
- Antes de poner en servicio la máquina, compruebe todos los dispositivos de frenado. Pueden provocar accidentes.
- No consienta que se utilicen, aparejos, balancines, eslingas, o estrobo defectuosos o dañados. No es seguro.
- Asegúrese de que todos los ganchos de los aparejos, balancines, eslingas o estrobo posean el pestillo de seguridad que evite el desenganche fortuito.
- Utilice siempre las prendas de protección que se le indique en la obra.

Protecciones individuales

Las prendas de protección personal estarán homologadas por la C.E.

- Casco de polietileno (siempre que se abandone la cabina en el interior de la obra y exista el riesgo de golpes en la cabeza).
- Guantes de cuero.
- Botas de seguridad.
- Ropa de trabajo.
- Calzado para conducción.


1.12. FORMACIÓN EN SEGURIDAD E HIGIENE EN EL TRABAJO

Al comienzo de la obra y durante el desarrollo de la misma se impartirán charlas apoyadas didácticamente por diapositivas, transparencias, etc., en las que observen los trabajadores los riesgos a que están sometidos, así como la forma de evitarlos.

La formación mínima de todo trabajador que acceda a la obra será la especificada en el convenio laboral quedando sujeta la dirección a lo establecido en el RD 1109/2007.

El Plan de Seguridad y Salud de la obra estará a disposición de todo el personal al cual se le explicará su contenido con anterioridad a su entrada en la obra de manera que todo el personal en el interior de la obra

COGITIAR



http://cogitiaragon.es/visado/ver/validar/CS/Arsp/CSA/INNOHERGENHIGRGA4

COLEGIO OFICIAL DE PERITOS E INGENIEROS TÉCNICOS INDUSTRIALES DE ARAGÓN
VISADO : VIZA232567

28/3
2023

Habilitación Coleg. 4149 (al servicio de la empresa)
Profesional QUINTANILLA LOPEZ, LUIS MANUEL

Ayuntamiento de Zaragoza - Documento firmado digitalmente. Verifique su validez en <https://www.zaragoza.es/verifica>



50297MTY4MD1XNDMXMDg3NZQwNjE5MDAZ

| | | | | | |
|---|----------------|-----------------|----------|---------------------|---------|
| DOCUMENTO | Estudio básico | ID FIRMA | 10401383 | PÁGINA | 53 / 99 |
| FIRMADO POR | | | | FECHA FIRMA | |
| EDUARDO JOSE SANCHEZ ALVAREZ - INSPECTOR JEFE DEL SERVICIO CONTRA INCENDIOS, DE SALVAMENTO Y PROTECCIÓN CIVIL | | | | 31 de marzo de 2023 | |

sea conocedor de los riesgos y medidas preventivas con anterioridad a su ingreso en la misma.

1.13. MEDICINA PREVENTIVA Y PRIMEROS AUXILIOS

1.13.1. RECONOCIMIENTO MÉDICO

Todo el personal que empiece a trabajar en la obra pasará un reconocimiento médico previo que será repetido en el período máximo de un año.

1.13.2. ENFERMEDADES PROFESIONALES

Las posibles enfermedades profesionales que puedan originarse en los trabajadores de esta obra son las normales que trata la Medicina del Trabajo y las prevenciones de la Higiene Industrial.

Las causas de riesgos posibles son: Ambiente típico de obra en la intemperie, polvo de los distintos materiales trabajados en la obra, ruidos, vibraciones, contaminantes como el derivado de la soldadura y acciones de pastas de obra sobre la piel, especialmente de las manos.

Para la prevención de estos riesgos profesionales, se preverá, como medios ordinarios, la utilización de:

- Gafas antipolvo.
- Mascarillas de respiración antipolvo.
- Filtros diversos de mascarillas.
- Protectores auditivos.
- Impermeables y botas.
- Guantes contra dermatitis.


1.13.3. ASISTENCIA A ACCIDENTADOS

- Las lesiones muy leves se curarán con el botiquín de obra.
- En el caso de accidentes leves o menos graves se atenderá preferentemente a los accidentados en el Servicio Médico Mancomunado.
- En caso contrario se le atenderá en cualquiera de los centros asistenciales de la zona.
- En caso de accidente grave se avisará a alguna de las ambulancias cuyos teléfonos deben aparecer en el tablón de anuncios de la obra, y se le trasladará a alguno de los Centros Asistenciales concertados con las Mutuas o al Centro Hospitalario más cercano.

1.13.4. BOTIQUÍN INSTALADO EN OBRA

Se dispondrá un botiquín conteniendo como mínimo: agua oxigenada, alcohol de 96º, tintura de iodo, mercurocromo, amoníaco, gasa estéril, algodón hidrófilo, vendas, esparadrapos, antiespasmódicos, analgésicos y tónicos cardíacos de urgencia, torniquete, bolsas de goma para agua o hielo, guantes

COGITIAR



COLEGIO OFICIAL DE PERITOS E INGENIEROS TÉCNICOS INDUSTRIALES DE ARAGÓN
VISADO : VIZA232567
<http://cogitiaragon.es/visado/ver/validar/CSJ/ASPT/CSJ-FJ/NO/HERC/HINGRGA4>

28/3
2023

Habilitación Coleg. 4149 (al servicio de la empresa)
Profesional QUINTANILLA LOPEZ, LUIS MANUEL

Ayuntamiento de Zaragoza - Documento firmado digitalmente. Verifique su validez en <https://www.zaragoza.es/verifica>



50297MTY4MD1XNDMxMDg3NCQwNjE5MDAZ

| | | | | | |
|---|----------------|-----------------|----------|---------------------|---------|
| DOCUMENTO | Estudio básico | ID FIRMA | 10401383 | PÁGINA | 54 / 99 |
| FIRMADO POR | | | | FECHA FIRMA | |
| EDUARDO JOSE SANCHEZ ALVAREZ - INSPECTOR-JEFE DEL SERVICIO CONTRA INCENDIOS, DE SALVAMENTO Y PROTECCIÓN CIVIL | | | | 31 de marzo de 2023 | |

esterilizados, jeringuilla, agujas inyectables desechables y termómetro clínico.

Se revisará al menos mensualmente y se repondrá inmediatamente lo utilizado.

1.14. INSTALACIONES DE HIGIENE Y BIENESTAR

Las instalaciones de higiene y bienestar se adaptarán en lo relativo a elementos, dimensiones y características a lo especificado en los Art. 39, 40, 41 y 42 de la Ordenanza General de Seguridad e Higiene y 335, 336 y 337 de la Ordenanza Laboral de la Construcción, Vidrio y Cerámica.

El comedor dispondrá de mesas y bancos, planta para calentar la comida, recipiente con tapa para vertido de desperdicios, pileta para lavar los platos.

Para el servicio de limpieza de estas instalaciones, se responsabilizará a las personas necesarias, las cuales podrán alternar este trabajo con otros propios de la obra.

1.15. CARTEL DE DIRECCIONES DE URGENCIA

Se dispondrá en sitios muy visibles tales como armario, botiquín, oficinas, vestuarios y almacén, las direcciones y teléfonos de los Centros Asistenciales, ambulancias, taxis y bomberos.

1.16. SERVICIO MÉDICO

La EMPRESA CONTRATISTA dispondrá de Servicio Médico Mancomunado con una Mutua Patronal o Servicio de Prevención Propio, y todos los trabajadores podrán acceder a sus servicios, donde se les realizará tanto los reconocimientos previos, periódicos como especiales y se presta la asistencia debida a accidentados y enfermos (artículo 43 del Reglamento de Servicios Médicos).

1.17. PREVENCIÓN DE INCENDIOS

Riesgos más frecuentes y sus causas

Durante el proceso de la construcción la fuente de riesgo de incendio está basada fundamentalmente sobre dos situaciones concretas: el control sobre los elementos fácilmente combustibles y el control sobre las fuentes de energía.


En el primer caso, se deben tener en cuenta las formas de almacenamiento de los materiales, incluyendo los de desecho, tanto por sus cantidades como por la proximidad a otros elementos fácilmente combustibles.

En el segundo caso, la instalación inadecuada, aunque sea provisional, y el manejo poco controlado de las fuentes de energía en cualquiera de sus aplicaciones, constituyen un riesgo claro del inicio de un incendio.

Acopio de materiales

Entre los combustibles sólidos podemos considerar la propia madera de encofrado, los elementos de carpintería, de madera, los pavimentos y revestimientos de este mismo material, los de productos plásticos,

COGITIAR



COLEGIO OFICIAL DE PERITOS E INGENIEROS TÉCNICOS INDUSTRIALES DE ARAGÓN
VISADO : VIZA232567
http://cogitiaragon.es/visado/ver/validar/CSV.aspx?CSV=J4N30H8EHC8H8IGR84

28/3
2023

Habilitación Profesional Coleg. 4149 (al servicio de la empresa)
QUINTANILLA LOPEZ, LUIS MANUEL

Ayuntamiento de Zaragoza - Documento firmado digitalmente. Verifique su validez en <https://www.zaragoza.es/verifica>



50297MTY4MDIXNDMXMDg3NZQwNjE5MDAZ

| | | | | | |
|---|----------------|----------|----------|---------------------|---------|
| DOCUMENTO | Estudio básico | ID FIRMA | 10401383 | PÁGINA | 55 / 99 |
| FIRMADO POR | | | | FECHA FIRMA | |
| EDUARDO JOSE SANCHEZ ALVAREZ - INSPECTOR-JEFE DEL SERVICIO CONTRA INCENDIOS, DE SALVAMENTO Y PROTECCIÓN CIVIL | | | | 31 de marzo de 2023 | |

los de productos textiles y los impermeabilizantes.

Como combustibles líquidos han de tenerse en cuenta los combustibles y lubricantes para la maquinaria de obra, los disolventes y los barnices.

Todos estos elementos han de ser almacenados de forma aislada, en especial los combustibles líquidos, que habrán de ser ubicados preferentemente en casetas independientes o a la intemperie, utilizándose a su vez recipientes de seguridad.

Los materiales combustibles sólidos, a su vez, han de almacenarse sin mezclar maderas con elementos textiles o productos bituminosos.

Como precaución común a todos los casos debe evitarse la proximidad de instalaciones de corriente eléctrica y de fuentes de calor.

Productos de desecho

Todos los desechos, virutas y desperdicios que se produzcan por el trabajo han de ser apartados con regularidad, dejando limpios diariamente los alrededores de las máquinas.

Por lo general, estos productos se amontonan en lugares que no están determinados de antemano, mezclándose unos restos con otros. En tales lugares pueden ser arrojados también los sobrantes de lubricantes y pinturas, de tal forma que con una punta de cigarro encendido puede originarse la combustión.

Instalaciones provisionales de energía

En el caso de que la energía utilizada sea la eléctrica, casi siempre el riesgo se produce por defecto de aislamiento, por falsos contactos y por sobrecargas, que originan el incendio en los elementos combustibles que se encuentren en contacto próximo.

Se deben incluir en este riesgo los calefactores móviles de obra (eléctrico, de gas o combustible líquido) y los hornillos y braseros utilizados para la preparación de comida o calefacción de los operarios.

El material utilizado en el montaje de instalaciones de electricidad para la obra ha de estar en perfectas condiciones de uso.

Igualmente, los cuadros y equipos eléctricos han de fijarse sólidamente a puntos fijos, no pudiendo estar en andamios ni en el suelo.

Calefacción y hornillos deben estar perfectamente aislados y sujetos, sin material combustible a su alrededor.


Medios de extinción

- Extintores.
- Arena.
- Mantas ignífugas.
- Cubos (para agua).

La elección del agente extintor, debe ser hecha en función de las clases de fuego más probables.

El número y la capacidad de los extintores serán determinados en razón de la importancia del riesgo y de la eficacia del extintor.

COGITIAR



COLEGIO OFICIAL DE PERITOS E INGENIEROS TÉCNICOS INDUSTRIALES DE ARAGÓN
VISADO : VIZA232567
<http://cogitiaragon.es/visado/ver/validar/CSV.aspx?CSV=J4N30HEC8HMG8G4>

28/3
2023

Habilitación Coleg. 4149 (al servicio de la empresa)
Profesional QUINTANILLA LOPEZ, LUIS MANUEL

Ayuntamiento de Zaragoza - Documento firmado digitalmente. Verifique su validez en <https://www.zaragoza.es/verifica>



50297MTY4MDIXNDMxMDg3NzQwNjE5MDAZ

| | | | | | |
|---|----------------|-----------------|----------|---------------------|---------|
| DOCUMENTO | Estudio básico | ID FIRMA | 10401383 | PÁGINA | 56 / 99 |
| FIRMADO POR | | | | FECHA FIRMA | |
| EDUARDO JOSE SANCHEZ ALVAREZ - INSPECTOR-JEFE DEL SERVICIO CONTRA INCENDIOS, DE SALVAMENTO Y PROTECCIÓN CIVIL | | | | 31 de marzo de 2023 | |

El emplazamiento de los extintores, se elegirá en la proximidad de los lugares donde se pueda dar un conato de incendio. Deben estar visibles y fácilmente accesibles, no quedando tapados por otros materiales. Deben colocarse sobre soportes de forma que la parte superior del mismo, esté como máximo a 1,70 metros del nivel del piso.

Clases de fuego

Según la norma UNE-23010 y de acuerdo con la naturaleza del combustible, los fuegos se pueden dividir en las siguientes clases:

Clase A : Denominados también secos, el material combustible son materias sólidas inflamables, como la madera, el papel, la paja, etc., a excepción de los metales.

Clase B: Son fuegos de líquidos inflamables y combustibles, o sólidos licuables. El material combustible más frecuente es: alquitrán, gasolina, asfalto, disolventes, resinas, pinturas, barnices, etc. La extinción de estos fuegos se consigue por aislamiento del combustible del aire ambiente, o por sofocamiento.

Clase C: Son fuegos de sustancias que en condiciones normales pasan al estado gaseoso, como metano, butano, acetileno, hidrógeno, propano, gas natural. Su extinción se consigue suprimiendo la llegada del gas.

Clase D: Son aquellos en los que se consumen metales ligeros inflamables y compuestos químicos reactivos como magnesio, aluminio en polvo, limaduras de titanio, potasio, sodio, litio, etc. Para controlar y extinguir fuegos de esta clase, es preciso emplear agentes extintores especiales. En general, no se usará ningún agente extintor empleado para combatir fuegos de la clase A, B, o C, ya que existe el peligro de aumentar la intensidad del fuego a causa de una reacción química entre alguno de los agentes extintores y el metal que se está quemando.

En equipos eléctricos o cerca de ellos, es preciso emplear agentes extintores no conductores (como el anhídrido carbónico, halón o polvo polivalente), es decir, que no contengan agua en su composición, ya que el agua es conductora de la corriente eléctrica y puede producir electrocución.

1.18. NORMAS DE COMPORTAMIENTO


Electricidad

- Hacer siempre la desconexión de máquinas eléctricas por medio del interruptor correspondiente, nunca en el enchufe.
- No conectar ningún aparato introduciendo los cables pelados en el enchufe.
- No desenchufar nunca tirando del cable.
- Antes de accionar un interruptor, estar seguro de que corresponde a la máquina que interesa y que junto a ella no hay nadie.
- Cuidar de que los cables no se deterioren al estar sobre aristas o ser pisados o impactados.

MAQUINARIA DE OBRA

Maquinaria en general

- Los motores con transmisión a través de ejes y poleas, estarán dotados de carcasas protectoras antiatrapamientos.



COLEGIO OFICIAL DE PERITOS E INGENIEROS TÉCNICOS INDUSTRIALES DE ARAGÓN
VISADO : VIZA232567
http://cogitiaragon.es/visado/validar/validar.asp?X=CSJ&SPX=CSJ&NOI=ENCHECHINGRGA4

28/3
2023

Habilitación Coleg. 4149 (al servicio de la empresa)
Profesional QUINTANILLA LOPEZ, LUIS MANUEL

Ayuntamiento de Zaragoza - Documento firmado digitalmente. Verifique su validez en <https://www.zaragoza.es/verifica>



50297MTY4MDIXNDIXMDg3NZQwNjE5MDAZ

| | | | | | |
|---|----------------|-----------------|----------|---------------------|---------|
| DOCUMENTO | Estudio básico | ID FIRMA | 10401383 | PÁGINA | 57 / 99 |
| FIRMADO POR | | | | FECHA FIRMA | |
| EDUARDO JOSE SANCHEZ ALVAREZ - INSPECTOR-JEFE DEL SERVICIO CONTRA INCENDIOS, DE SALVAMENTO Y PROTECCIÓN CIVIL | | | | 31 de marzo de 2023 | |

- Los motores eléctricos estarán cubiertos de carcasas protectoras eliminadoras del contacto directo con la energía eléctrica. Se prohíbe su funcionamiento sin carcasa con importantes deterioros en ella.
- Se prohíbe la manipulación de cualquier elemento componente de una máquina accionada mediante energía eléctrica, estando conectado a la red de suministro.
- Como precaución para evitar la puesta en servicio de máquinas averiadas, ó de funcionamiento irregular, se bloquearán los arrancadores, o en su caso, se extraerán los fusibles eléctricos.
- Los motores eléctricos de grúas o montacargas estarán provistos de limitadores de altura y del peso a desplazar.
- Los ganchos de las grúas llevarán pestillo de seguridad.
- Se prohibirá la utilización de ganchos artesanales, formados a base de redondos doblados.
- Los carriles para desplazamiento de la grúa torre, estarán limitados a una distancia de 1 m. de su término, mediante topes de seguridad de final de carrera.

Trabajos con la desbarbadora


- Deberá usar gafas protectoras o careta transparente.
- Deberá mantener siempre colocada la defensa o protector.
- Los discos tienen una utilización específica, por lo que no deberá utilizarse para reparar uno de corte, ni viceversa.
- Antes de depositar la máquina deberá parar el disco, preferiblemente por contacto con la pieza sobre la que se está trabajando.
- Al colocar un nuevo disco comprobará que su velocidad admisible es superior a la de la máquina.
- Nunca se deben utilizar discos deteriorados.

Mesa de corte

- Existencia obligatoria de carcasa de protección y resguardo que impidan los atrapamientos por los órganos móviles y cuchillo separador.
- Puesta a tierra, (en las eléctricas).
- Perfecto estado del disco.
- Utilización de prendas de protección personal (protector auditivo, mascarilla antipolvo, etc.)

Zaragoza, marzo de 2023

Ingeniero Técnico Industrial al servicio de la
Empresa Ingeniería y Gestión Aragón S.L.



FDO.: Luis M. Quintanilla López

COGITIAR

COLEGIO OFICIAL DE PERITOS E INGENIEROS TÉCNICOS
INDUSTRIALES DE ARAGÓN
VISADO : VIZA232567

28/3
2023

Habilitación Coleg. 4149 (al servicio de la empresa)
Profesional QUINTANILLA LOPEZ, LUIS MANUEL


http://cogitiaragon.es/visado/ver/validar/CSV.aspx?CSV=JN50N0EHC8H1G1G84

Ayuntamiento de Zaragoza - Documento firmado digitalmente. Verifique su validez en <https://www.zaragoza.es/verifica>



50297MTY4MD1XNDMxMDg3NzQwNjE5MDAZ

| | | | | | |
|---|----------------|-----------------|----------|---------------------|---------|
| DOCUMENTO | Estudio básico | ID FIRMA | 10401383 | PÁGINA | 58 / 99 |
| FIRMADO POR | | | | FECHA FIRMA | |
| EDUARDO JOSE SANCHEZ ALVAREZ - INSPECTOR JEFE DEL SERVICIO CONTRA INCENDIOS, DE SALVAMENTO Y PROTECCIÓN CIVIL | | | | 31 de marzo de 2023 | |

| | |
|--|---|
|  | |
| COLEGIO OFICIAL DE PERITOS E INGENIEROS TÉCNICOS INDUSTRIALES DE ARAGÓN VISADO : VIZA232567 <small>http://cogitiaragon.es/visado/validar/CSV.aspx?CSV=JN30HERCERHMGFG84</small> | |
| 28/3 | Habilitación |
| 2023 | Coleg. 4149 (al servicio de la empresa) |
| Profesional QUINTANILLA LOPEZ, LUIS MANUEL | |

Ayuntamiento de Zaragoza - Documento firmado digitalmente. Verifique su validez en <https://www.zaragoza.es/verifica>



50297MTY4MD1XNDMxMDg3NzQwNjE5MDAZ

2.- PLIEGO DE CONDICIONES

| | | | | | |
|---|----------------|-----------------|----------|---------------------|---------|
| DOCUMENTO | Estudio básico | ID FIRMA | 10401383 | PÁGINA | 59 / 99 |
| FIRMADO POR | | | | FECHA FIRMA | |
| EDUARDO JOSE SANCHEZ ALVAREZ - INSPECTOR-JEFE DEL SERVICIO CONTRA INCENDIOS, DE SALVAMENTO Y PROTECCIÓN CIVIL | | | | 31 de marzo de 2023 | |

INDICE

2. PLIEGO DE CONDICIONES 2

2.1. Objeto 2

2.2. Disposiciones legales de aplicación..... 2

2.3. Protecciones individuales..... 12

2.3.1. Condiciones generales..... 12

2.3.2. Protección de la cara 12

2.3.3. Protección de la vista 12

2.3.4. Protección de los oídos..... 13

2.3.5. Protección de las extremidades inferiores 13

2.3.6. Protección de las extremidades superiores 13

2.3.7. Protección del aparato respiratorio 13

2.3.8. Protección de la cabeza..... 14

2.3.9. Protección personal contra la electricidad 14

2.3.10. Arnéses de seguridad 14

2.3.11. Cinturones portaherramientas..... 14

2.3.12. Protección del cuerpo 14

2.4. Equipos de protección colectiva..... 16

2.4.1. Condiciones generales..... 16

2.4.2. Condiciones técnicas de instalaciones y uso..... 17

2.5. Condiciones de seguridad de los medios auxiliares, máquinas y equipos..... 19

2.5.1. Características de empleo y conservación de útiles y herramientas..... 19

2.5.2. Características, empleo y conservación de equipos preventivos 19

2.6. Instalaciones provisionales para trabajadores..... 21

2.6.1. Botiquín de obra 21


2.6.2. Accidentes..... 22

2.7. Control de entrega de los equipos de protección individual 22

2.8. Normas de aceptación de responsabilidades del personal de prevención..... 22

2.9. Normas de autorización del uso de maquinaria y de las máquinas herramienta 22

2.10. Plan de seguridad y salud..... 23



COLEGIO OFICIAL DE PERITOS E INGENIEROS TÉCNICOS INDUSTRIALES DE ARAGÓN
VISADO : VIZA232567
<http://cogitiaragon.es/visado/ver/validarCSV.aspx?CSV=13NOHECEHMGHGR4>

28/3
2023

Habilitación Coleg. 4149 (al servicio de la empresa)
Profesional QUINTANILLA LOPEZ, LUIS MANUEL

Ayuntamiento de Zaragoza - Documento firmado digitalmente. Verifique su validez en <https://www.zaragoza.es/verifica>



50297MTY4MD1XNDMxMDg3NzQwNjE5MDAZ

| | | | | | |
|---|----------------|-----------------|----------|---------------------|---------|
| DOCUMENTO | Estudio básico | ID FIRMA | 10401383 | PÁGINA | 60 / 99 |
| FIRMADO POR | | | | FECHA FIRMA | |
| EDUARDO JOSE SANCHEZ ALVAREZ - INSPECTOR-JEFE DEL SERVICIO CONTRA INCENDIOS, DE SALVAMENTO Y PROTECCIÓN CIVIL | | | | 31 de marzo de 2023 | |

2. PLIEGO DE CONDICIONES


2.1. Objeto

El presente Pliego tiene por objeto la ordenación de las prescripciones técnicas, en relación a las características, la utilización y la conservación de las máquinas, útiles herramientas, sistemas y equipos preventivos, teniendo en cuenta las normas legales y reglamentarias, aplicables en materia de Seguridad y Salud, del Proyecto.

2.2. Disposiciones legales de aplicación

DE OBLIGADO CUMPLIMIENTO

- Decreto de 26 de julio de 1957, por el que se regulan los trabajos prohibidos a la mujer y a los menores.
- Acuerdo europeo sobre transporte internacional de mercancías peligrosas por carretera (ADR) realizado en Ginebra el 30 de septiembre de 1957.
- Decreto 3151/1968, de 21 de noviembre, que aprueba el Reglamento de Líneas Eléctricas Aéreas de Alta Tensión.
- Real Decreto 2291/1985, de 8 de noviembre. Reglamento de Aparatos de Elevación y de Manutención. (Vigente parcialmente)
- Resolución de 30 de noviembre de 1988, por la que se establece un certificado sobre cumplimiento de las distancias reglamentarias de obras y construcciones en líneas eléctricas.
- Real Decreto 208/1989, de 3 de febrero, por el que se añade el artículo 21 bis y se modifica la redacción del artículo 171.b) A del Código de Circulación.
- Real Decreto 1435/1992, de 27 de noviembre, por el que se dictan las disposiciones de aplicación de la Directiva del Consejo 89/392/CEE, relativa a la aproximación de las legislaciones de los estados miembros sobre máquinas.
- Real Decreto 1942/1993, de 5 de noviembre. Reglamento de instalaciones de protección contra incendios.
- Ley 31/1995, de 8 de noviembre, de Prevención de Riesgos Laborales.
- Real Decreto 400/1996, de 1 de marzo. Disposiciones de aplicación de la Directiva 94-9-CE, relativa a los aparatos y sistemas de protección para uso en atmósferas potencialmente explosivas.
- Real Decreto 39/1997, de 17 de enero, Reglamento de los Servicios de Prevención.
- Real Decreto 485/1997, de 14 de abril, disposiciones mínimas en materia de señalización de seguridad y salud en el trabajo.
- Real Decreto 486/1997, de 14 de abril, disposiciones mínimas de seguridad y salud en los puestos de trabajo.
- Real Decreto 487/1997, de 14 de abril, disposiciones mínimas de seguridad y salud relativas a la manipulación de cargas que generen riesgos, en particular dorsolumbares, para los trabajadores.
- Real Decreto 488/1997, de 14 de abril, disposiciones mínimas de seguridad y de salud relativas al trabajo con equipos que incluyan pantallas de visualización.
- Real Decreto 664/1997, de 12 de mayo, sobre protección de los trabajadores contra los riesgos relacionados con la exposición a agentes biológicos durante el trabajo.
- Real Decreto 665/1997, de 12 de mayo, sobre protección de los trabajadores contra los riesgos relacionados con la exposición a agentes cancerígenos durante el trabajo.
- Real Decreto 773/1997, de 30 de mayo, disposiciones mínimas de seguridad y salud relativas a la utilización por parte de los trabajadores de equipos de protección individual.
- Real Decreto 1215/1997, de 18 de julio, disposiciones mínimas de seguridad y salud para la utilización por los trabajadores de los equipos de trabajo.

| | |
|---|---|
|  | |
| COLEGIO OFICIAL DE PERITOS E INGENIEROS TÉCNICOS INDUSTRIALES DE ARAGÓN VISADO : VIZA232567 http://cogitiaragon.es/visado/ver/validar/CSV/arp/xt/CSV/INNOHECHERHMG94 | |
| 28/3 | 2023 |
| Habilitación Profesional | Coleg. 4149 (al servicio de la empresa) QUINTANILLA LOPEZ, LUIS MANUEL |


Ayuntamiento de Zaragoza - Documento firmado digitalmente. Verifique su validez en <https://www.zaragoza.es/verifica>



50297MTY4MDIXNDIXMDg3NZQwNjE5MDAZ

| | | | | | |
|---|----------------|----------|----------|---------------------|---------|
| DOCUMENTO | Estudio básico | ID FIRMA | 10401383 | PÁGINA | 61 / 99 |
| FIRMADO POR | | | | FECHA FIRMA | |
| EDUARDO JOSE SANCHEZ ALVAREZ - INSPECTOR JEFE DEL SERVICIO CONTRA INCENDIOS, DE SALVAMENTO Y PROTECCIÓN CIVIL | | | | 31 de marzo de 2023 | |

- Real Decreto 1314/1997, de 1 de agosto, modifica el Reglamento de aparatos de elevación y manutención aprobado por el Real Decreto 2291/1985, de 8 de noviembre.
- Real Decreto 1627/1997, de 24 de octubre, por el que se establecen disposiciones mínimas de seguridad y salud en las obras de construcción.
- Orden de 12 de enero de 1998. Modelo de libro de incidencias en construcción.
- Real Decreto 780/1998, de 30 de abril, por el que se modifica el Real Decreto 39/1997, de 17 de enero, por el que se aprueba el Reglamento de los Servicios de Prevención.
- Real Decreto 1566/1999, de 8 de octubre. Consejeros de seguridad para el transporte de mercancías peligrosas por carretera, por ferrocarril o por vía navegable.
- Real Decreto 1124/2000, de 16 de junio, por el que se modifica el Real Decreto 665/1997, de 12 de mayo.
- Real Decreto legislativo 5/2000, de 4 de agosto, sobre infracciones y sanciones al orden social.
- Real Decreto 1849/2000, de 10 de noviembre, por el cual se derogan diferentes disposiciones en materia de normalización y homologación de productos industriales.
- Real Decreto 374/2001, de 6 de abril, sobre protección de la salud y seguridad de los trabajadores contra los riesgos relacionados con los agentes químicos durante el trabajo.
- Real Decreto 614/2001, de 8 de junio, sobre disposiciones mínimas para la protección de la salud y seguridad de los trabajadores frente al riesgo eléctrico.
- Real Decreto 212/2002, de 22 de febrero, por el que se regulan las emisiones sonoras en el entorno debidas a determinadas máquinas de uso al aire libre.
- Ley 16/2002, de 28 de junio, de Protección contra la Contaminación Acústica.
- Resolución de 26 de julio de 2002, de la Dirección General de Trabajo.
- Real Decreto 842/2002, de 2 de agosto, por el que se aprueba el Reglamento Electrotécnico para Baja Tensión. E instrucciones técnicas complementarias.
- Real Decreto 349/2003, de 21 de marzo, por el que se modifica el Real Decreto 665/1997, de 12 de mayo, y se amplía su ámbito de aplicación a los agentes mutágenos.
- Real Decreto 681/2003, de 12 de junio, sobre la protección de la salud y la seguridad de los trabajadores expuestos a los riesgos derivados de atmósferas explosivas en el puesto de trabajo.
- Real Decreto 836/2003, de 27 de junio, por el que se aprueba una nueva instrucción técnica complementaria MIE-AEM-2 del Reglamento de Aparatos de Elevación y Manutención, referente a grúas torre para obras u otras aplicaciones.
- Real Decreto 837/2003, de 27 de junio, por el que se aprueba el nuevo texto modificado y refundido de la instrucción técnica complementaria MIE-AEM-4 del Reglamento de Aparatos de Elevación y Manutención, referente a grúas móviles autopropulsadas.
- Ley 37/2003, de 17 de noviembre, del Ruido.
- Ley 54/2003, de 12 de diciembre, de Reforma del Marco Normativo de la Prevención de Riesgos Laborales.
- Real Decreto 171/2004, de 30 de enero, sobre el desarrollo del artículo 24 de la Ley 31/1995 de Prevención de Riesgos Laborales, en materia de coordinación de actividades empresariales.
- Real Decreto 2177/2004, de 12 de noviembre, por el que se modifica el Real Decreto 1215/1997, de 18 de julio, en el que se establecen las disposiciones mínimas de seguridad y salud para la utilización por parte de los trabajadores de los equipos de trabajo, en materia de trabajos en altura.
- Real Decreto 1311/2005, de 4 de noviembre, sobre la protección de la salud y la seguridad de los trabajadores ante los riesgos derivados o que pueden derivarse de la exposición a vibraciones mecánicas.
- Real Decreto 286/2006, de 10 de marzo, sobre la protección de la salud y la seguridad de los trabajadores ante los riesgos relacionados con la exposición al ruido.

| | |
|--|---|
|  | |
| COLEGIO OFICIAL DE PERITOS E INGENIEROS TÉCNICOS INDUSTRIALES DE ARAGÓN VISADO : VIZA232567 <small>http://cogitaragon.es/visado/ver/validar/CSV/arpac/CSV/INNOHERCERHMGRA4</small> | |
| 28/3 | 2023 |
| Habilitación Profesional | Coleg. 4149 (al servicio de la empresa) QUINTANILLA LOPEZ, LUIS MANUEL |

Ayuntamiento de Zaragoza - Documento firmado digitalmente. Verifique su validez en <https://www.zaragoza.es/verifica>



50297MTY4MDIXNDMxMDg3NzQwNjE5MDAZ


| | | | | | |
|---|----------------|-----------------|----------|---------------------|---------|
| DOCUMENTO | Estudio básico | ID FIRMA | 10401383 | PÁGINA | 62 / 99 |
| FIRMADO POR | | | | FECHA FIRMA | |
| EDUARDO JOSE SANCHEZ ALVAREZ - INSPECTOR JEFE DEL SERVICIO CONTRA INCENDIOS, DE SALVAMENTO Y PROTECCIÓN CIVIL | | | | 31 de marzo de 2023 | |

- Real Decreto 314/2006, de 17 de marzo, por el cual se aprueba el Código Técnico de la Edificación.
- Real Decreto 396/2006, de 31 de marzo, por el que se establecen las disposiciones mínimas de seguridad y salud aplicables a los trabajos con riesgos de exposición al amianto.
- Resolución de 11 de abril de 2006, de la Inspección de Trabajo y Seguridad Social, sobre el Libro de Visitas de la Inspección de Trabajo y Seguridad Social.
- Directiva 2006/42/CE del Parlamento Europeo y del Consejo de 17 de mayo de 2006, relativa a las máquinas y por la cual se modifica la Directiva 95/16/CE.
- Real Decreto 604/2006, de 19 de mayo, por el que se modifica el Real Decreto 39/1997, de 17 de enero, por el que se aprueba el Reglamento de los Servicios de Prevención, y el Real Decreto 1627/1997, de 24 de octubre, por el que se establecen las disposiciones mínimas de seguridad y salud en las obras de construcción.
- Real Decreto 711/2006, de 9 de junio, por el que se modifican determinados reales decretos relativos a la inspección técnica de vehículos (ITV) y a la homologación de vehículos, sus partes y piezas, y se modifica, asimismo, el Reglamento General de Vehículos, aprobado por el Real Decreto 2822/1998, de 23 diciembre.
- Ley 32/2006, de 18 de octubre, reguladora de la subcontratación en el Sector de la Construcción.
- Real Decreto 1299/2006, de 10 de noviembre, por el que se aprueba el cuadro de enfermedades profesionales en el sistema de la Seguridad Social y se establecen criterios para su notificación y registro.
- Real Decreto 597/2007, de 4 de mayo, sobre publicación de las sanciones por infracciones muy graves en materia de prevención de riesgos laborales
- Ley 20/2007, de 11 de julio, del Estatuto del trabajo autónomo
- Real Decreto 1109/2007, de 24 de agosto, por el que se desarrolla la Ley 32/2006, de 18 de octubre, reguladora de la subcontratación en el Sector de la Construcción.
- Real Decreto 2060/2008, de 12 de diciembre, por el que se aprueba el Reglamento de equipos a presión y sus instrucciones técnicas complementarias
- Ley 25/2009, de 22 de diciembre, de modificación de diversas leyes para su adaptación a la Ley sobre el libre acceso a las actividades de servicios y su ejercicio.
- Real Decreto 337/2010, de 19 de marzo, por el que se modifican el Real Decreto 39/1997, de 17 de enero, por el que se aprueba el Reglamento de los Servicios de Prevención; el Real Decreto 1109/2007, de 24 de agosto, por el que se desarrolla la Ley 32/2006, de 18 de octubre, reguladora de la subcontratación en el sector de la construcción y el Real Decreto 1627/1997, de 24 de octubre, por el que se establecen las disposiciones mínimas de seguridad y salud en las obras de construcción.
- Convenio colectivo general del sector de la construcción.
- Orden TIN/1071/2010, de 27 de abril, sobre los requisitos y datos que deben reunir las comunicaciones de apertura o de reanudación de actividades en los centros de trabajo.
- REAL DECRETO LEGISLATIVO 3/2011, de 14 de noviembre, por el que se aprueba el texto refundido de la Ley de Contratos del Sector Público.
- LEY 33/2011, de 4 de octubre, General de Salud Pública.
- LEY 22/2011, de 28 de julio, de residuos y suelos contaminados.
- Resolución de 8 de noviembre de 2013, de la Dirección General de Empleo, por la que se registra y publica el Acta de los acuerdos sobre el procedimiento para la homologación de actividades formativas en materia de prevención de riesgos laborales, así como sobre el Reglamento de condiciones para el mantenimiento de la homologación de actividades formativas en materia de prevención de riesgos laborales de acuerdo con lo establecido en el V Convenio colectivo del sector de la construcción.

RECOMENDACIONES

Guías técnicas

- Guía de evaluación de riesgos para pequeñas y medianas empresas.



COLEGIO OFICIAL DE PERITOS E INGENIEROS TÉCNICOS INDUSTRIALES DE ARAGÓN
 VISADO : VIZA232567
<http://cogitiaragon.es/visado/validar/validarCSV.aspx?CSV=J4N30H0E0C0H0G0A>

28/3
2023

Habilitación Coleg. 4149 (al servicio de la empresa)
 Profesional QUINTANILLA LOPEZ, LUIS MANUEL

Ayuntamiento de Zaragoza - Documento firmado digitalmente. Verifique su validez en <https://www.zaragoza.es/verifica>



50297MTY4MDIXNDIXMDg3NZQwNjE5MDAZ


| | | | | | |
|---|----------------|-----------------|----------|---------------------|---------|
| DOCUMENTO | Estudio básico | ID FIRMA | 10401383 | PÁGINA | 63 / 99 |
| FIRMADO POR | | | | FECHA FIRMA | |
| EDUARDO JOSE SANCHEZ ALVAREZ - INSPECTOR JEFE DEL SERVICIO CONTRA INCENDIOS, DE SALVAMENTO Y PROTECCIÓN CIVIL | | | | 31 de marzo de 2023 | |

- Guía técnica para la evaluación y la prevención de los riesgos relativos a la utilización de los equipos de trabajo.
- Guía técnica para la evaluación y la prevención de los riesgos relativos a los puestos de trabajo.
- Guía técnica para la utilización en el trabajo de los equipos de protección individual por parte de los trabajadores.
- Guía técnica para la evaluación y prevención de los riesgos relacionados con la exposición a agentes biológicos.
- Guía técnica para la evaluación y prevención de los riesgos relativos a la manipulación de cargas.
- Guía técnica de señalización de seguridad y salud en el trabajo.
- Guía técnica para la evaluación y la prevención de los riesgos relativos a la utilización de equipos con pantallas de visualización.
- Guía técnica para la evaluación y la prevención de riesgos relativos a las obras de construcción.
- Guía técnica para la evaluación y la prevención del riesgo eléctrico.
- Guía técnica para la evaluación y la prevención de los riesgos presentes en los lugares de trabajo relacionados con agentes químicos.
- Guía técnica para la evaluación y la prevención de los riesgos relacionados con la exposición durante el trabajo a agentes cancerígenos o mutágenos.

Normas técnicas de prevención

Normas técnicas de prevención

- NTP 7. Soldadura. Prevención de riesgos higiénicos.
- NTP 71. Sistemas de protección contra contactos eléctricos indirectos.
- NTP 72. Trabajos con elementos de altura en presencia de líneas eléctricas aéreas.
- NTP 73. Distancias a líneas eléctricas de BT y AT.
- NTP 77. Bandejas de carga. Palés y plataformas para cargas unitarias.
- NTP 78. Aparatos manuales.
- NTP 87. Equipo eléctrico en máquinas y herramientas. Medidas de seguridad.
- NTP 92. Sierra de cinta.
- NTP 93. Camión hormigonera.
- NTP 94. Plantas de hormigonado. Tipo torre.
- NTP 96. Sierra circular para construcción. Dispositivos de protección.
- NTP 121. Hormigonera.
- NTP 122. Retroexcavadora.
- NTP 123. Barandillas.
- NTP 124. Redes de seguridad.
- NTP 125. Grúa torre.
- NTP 126. Máquinas para movimiento de tierras.
- NTP 133. Sierra tronzadora.
- NTP 142. Grupos electrógenos: protección contra contactos eléctricos indirectos.

| | |
|---|---|
|  | |
| COLEGIO OFICIAL DE PERITOS E INGENIEROS TÉCNICOS INDUSTRIALES DE ARAGÓN VISADO : VIZA232567 <small>http://cogitiaragon.es/visado/ver/validarCSV.aspx?CSV=JUN20HERCERHMG1G84</small> | |
| 28/3 | 2023 |
| Habilitación Profesional | Coleg. 4149 (al servicio de la empresa) QUINTANILLA LOPEZ, LUIS MANUEL |


Ayuntamiento de Zaragoza - Documento firmado digitalmente. Verifique su validez en <https://www.zaragoza.es/verifica>



50297MTY4MDIXNDMxMDg3NzQwNjE5MDAZ

| | | | | | |
|---|----------------|-----------------|----------|---------------------|---------|
| DOCUMENTO | Estudio básico | ID FIRMA | 10401383 | PÁGINA | 64 / 99 |
| FIRMADO POR | | | | FECHA FIRMA | |
| EDUARDO JOSE SANCHEZ ALVAREZ - INSPECTOR JEFE DEL SERVICIO CONTRA INCENDIOS, DE SALVAMENTO Y PROTECCIÓN CIVIL | | | | 31 de marzo de 2023 | |

- NTP 149. Dobladora de chapa.
- NTP 166. Dermatitis por agentes químicos: prevención.
- NTP 177. La carga física de trabajo: definición y evaluación.
- NTP 180. Los guantes en la prevención de la dermatosis profesional.
- NTP 197. Desplazamientos de personas sobre grúas torre.
- NTP 202. Sobre el riesgo de caída de personas a diferente nivel.
- NTP 207. Plataformas eléctricas para trabajos en altura.
- NTP 208. Grúa móvil.
- NTP 221. Eslingas de cables de acero.
- NTP 223. Trabajos en espacios cerrados.
- NTP 235. Medidas de seguridad en máquinas: criterios de selección.
- NTP 239. Escaleras manuales.
- NTP 255. Características estructurales.
- NTP 278. Zanjas: prevención del desprendimiento de tierras.
- NTP 281. Afiladoras angulares.
- NTP 319. Carretillas manuales: traspalés manuales.
- NTP 325. Cuestionario para el control del riesgo de atrapamiento en máquinas.
- NTP 340: Riesgo de asfixia por suboxigenación en la utilización de gases inertes - Año 1994 (pdf, 338 Kbytes)
- NTP 369. Atmósferas potencialmente explosivas. Instalaciones eléctricas.
- NTP 374. Electricidad estática: carga y descarga de camiones cisterna (I).
- NTP 375. Electricidad estática: carga y descarga de camiones cisterna (II).
- NTP 391. Herramientas manuales (I): condiciones generales de seguridad.
- NTP 392. Herramientas manuales (II): condiciones generales de seguridad.
- NTP 393. Herramientas manuales (III): condiciones generales de seguridad.
- NTP 434. Superficies de trabajo seguras (I).
- NTP 448: Trabajos sobre cubiertas de materiales ligeros - Año 1997 (pdf, 561 Kbytes)
- NTP 456. Discos de ruptura (I): características.
- NTP 457. Discos de ruptura (II): dimensionado.
- NTP 477. Elevación manual de cargas: ecuación del NIOSH.
- NTP 481. Orden y limpieza de los puestos de trabajo.
- NTP 492. Cambios de actitud en la prevención de riesgos laborales (I): métodos y clasificación.
- NTP 493. Cambios de actitud en la prevención de riesgos laborales (II): guía de intervención.
- NTP 494. Soldadura eléctrica al arco: normas de seguridad.
- NTP 530: Andamios colgados móviles de accionamiento manual (I): normas constructivas - Año 1999 (pdf, 721 Kbytes)

| |
|--|
| COGITIAR |
|  |
| <small>http://cogitiaragon.es/visado/ver/validar/CSV.aspx?CSV=JN30HENC8HMG94</small> |
| COLEGIO OFICIAL DE PERITOS E INGENIEROS TÉCNICOS INDUSTRIALES DE ARAGÓN VISADO : VIZA232567 |
| 28/3 2023 |
| Habilitación Profesional Coleg. 4149 (al servicio de la empresa) QUINTANILLA LOPEZ, LUIS MANUEL |

Ayuntamiento de Zaragoza - Documento firmado digitalmente. Verifique su validez en <https://www.zaragoza.es/verifica>




50297MTY4MDIXNDMXMDg3NZQwNjE5MDAZ

| | | | | | |
|---|----------------|-----------------|----------|---------------------|---------|
| DOCUMENTO | Estudio básico | ID FIRMA | 10401383 | PÁGINA | 65 / 99 |
| FIRMADO POR | | | | FECHA FIRMA | |
| EDUARDO JOSE SANCHEZ ALVAREZ - INSPECTOR JEFE DEL SERVICIO CONTRA INCENDIOS, DE SALVAMENTO Y PROTECCIÓN CIVIL | | | | 31 de marzo de 2023 | |

- NTP 531: Andamios colgados móviles de accionamiento manual (II): normas de montaje y utilización - Año 1999 (pdf, 387 Kbytes)
- NTP 532: Andamios colgados móviles de accionamiento manual (III): aparatos de elevación y de maniobra - Año 1999 (pdf, 607 Kbytes)
- NTP 560. Sistema de gestión preventiva: procedimiento de elaboración de las instrucciones de trabajo.
- NTP 576. Integración de sistemas de gestión: prevención de riesgos laborales, calidad y medio ambiente.
- NTP 577. Sistema de gestión preventiva: revisiones de seguridad y mantenimiento de equipos.
- NTP 631. Riesgos en la utilización de equipos y herramientas portátiles, accionadas por aire comprimido.
- NTP 634. Plataformas elevadoras móviles de personal.
- NTP 638. Estimación de la atenuación efectiva de los protectores auditivos.
- NTP 649. Clasificación, envasado y etiquetado de preparados peligrosos.
- NTP 659. Carga mental del trabajo: diseños de trabajos.
- NTP 669. Andamios de trabajo prefabricados (I): normas constructivas.
- NTP 670. Andamios de trabajo prefabricados (II): montaje y utilización.
- NTP 678. Pantallas de visualización: tecnologías (I).
- NTP 682. Seguridad en trabajos verticales (I): equipos.
- NTP 683. Seguridad en trabajos verticales (II): técnicas de instalación.
- NTP 684. Seguridad en trabajos verticales (III): técnicas operativas.
- NTP 694. Pantallas de visualización: tecnologías (II).
- NTP 695. Torres de trabajo móviles (I): normas constructivas.
- NTP 696. Torres de trabajo móviles (II): montaje y utilización.
- NTP 701. Grúas torre. Recomendaciones de seguridad en su manipulación.
- NTP 702. El proceso de evaluación de los factores psicosociales.
- NTP 713. Carretillas elevadoras automotoras (I): conocimientos básicos para la prevención de riesgos.
- NTP 714. Carretillas elevadoras automotoras (II): principales peligros y medidas preventivas.
- NTP 715. Carretillas elevadoras automotoras (III): mantenimiento y utilización
- NTP 718: Ropa de señalización de alta visibilidad
- NTP 719: Encofrado horizontal. Puntales telescópicos de acero - Año 2006 (pdf, 652 Kbytes)
- NTP 734: Torres de acceso (I): normas constructivas - Año 2006 (pdf, 440 Kbytes)
- NTP 735: Torres de acceso (II): montaje y utilización - Año 2006 (pdf, 898 Kbytes)
- NTP 747: Guantes de protección: requisitos generales
- NTP 748: Guantes de protección contra productos químicos
- NTP 769: Ropa de protección: Requisitos generales
- NTP 772: Ropa de protección contra agentes biológicos

COGITIAR



COLEGIO OFICIAL DE PERITOS E INGENIEROS TÉCNICOS INDUSTRIALES DE ARAGÓN
VISADO : VIZA232567
<http://cogitiaragon.es/visado/ver/validarCSV.aspx?CSV=JN30H0E9GCHHNGR94>

28/3
2023

Habilitación Profesional Coleg. 4149 (al servicio de la empresa)
QUINTANILLA LOPEZ, LUIS MANUEL

Ayuntamiento de Zaragoza - Documento firmado digitalmente. Verifique su validez en <https://www.zaragoza.es/verifica>




50297MTY4MDIXNDIXMDg3NZQwNjE5MDAZ

| | | | | | |
|---|----------------|----------|----------|---------------------|---------|
| DOCUMENTO | Estudio básico | ID FIRMA | 10401383 | PÁGINA | 66 / 99 |
| FIRMADO POR | | | | FECHA FIRMA | |
| EDUARDO JOSE SANCHEZ ALVAREZ - INSPECTOR JEFE DEL SERVICIO CONTRA INCENDIOS, DE SALVAMENTO Y PROTECCIÓN CIVIL | | | | 31 de marzo de 2023 | |

- NTP 772: Ropa de protección contra agentes biológicos
- NTP 772: Ropa de protección contra agentes biológicos
- NTP 782: Grúas torre. Recomendaciones de seguridad en el montaje, desmontaje y mantenimiento (I) - Año 2007 (pdf, 1,93 Mbytes)
- NTP 783: Grúas torre. Recomendaciones de seguridad en el montaje, desmontaje y mantenimiento (II) - Año 2007 (pdf, 532 Kbytes)
- NTP 789: Ergonomía en trabajos verticales: el asiento - Año 2008 (pdf, 828 Kbytes)
- NTP 796: Amianto: planes de trabajo para operaciones de retirada o mantenimiento - Año 2008 (pdf, 414 Kbytes)
- NTP 803: Encofrado horizontal: protecciones colectivas (I) - Año 2008 (pdf, 525 Kbytes)
- NTP 804: Encofrado horizontal:protecciones colectivas (II) - Año 2008 (pdf, 556 Kbytes)
- NTP 815: Planes de trabajo con amianto: orientaciones prácticas para su realización - Año 2008 (pdf, 186 Kbytes)
- NTP 816: Encofrado horizontal: protecciones individuales contra caídas de altura - Año 2008 (pdf, 1,92 Mbytes)
- NTP 820: Ergonomía y construcción: trabajo en zanjas - Año 2008 (pdf, 399 Kbytes)
- NTP 834: Encofrado vertical.Muros a dos caras, pilares, muros a una cara (I) - Año 2009 (pdf, 5,04 Mbytes)
- NTP 835: Encofrado vertical.Muros a dos caras, pilares, muros a una cara (II) - Año 2009 (pdf, 486 Kbytes)
- NTP 836: Encofrado vertical. Sistemas trepantes (I) - Año 2009 (pdf, 423 Kbytes)
- NTP 837: Encofrado vertical. Sistemas trepantes (II) - Año 2009 (pdf, 822 Kbytes)
- NTP 862: Operaciones de demolición, retirada o mantenimiento con amianto: ejemplos prácticos - Año 2010 (pdf, 492 Kbytes)
- NTP 867: Ropa de protección para bomberos forestales
- NTP 868: Grúas hidráulicas articuladas sobre camión (I) - Año 2010 (pdf, 853 Kbytes)
- NTP 869: Grúas hidráulicas articuladas sobre camión (II) - Año 2010 (pdf, 1,58 Mbytes)
- NTP 882: Guantes de protección contra riesgos mecánicos
- NTP 887: Calzado y ropa de protección "antiestáticos"
- NTP 905: Seguridad en trabajos con tuneladoras (I) - Año 2011 (pdf, 345 Kbytes)
- NTP 906: Seguridad en trabajos con tuneladoras (II) - Año 2011 (pdf, 327 Kbytes)
- NTP 929 Ropa de Protección contra productos químicos
- NTP 938 Guantes de protección frente a microorganismos
- NTP 940 Ropa y guantes de protección contra el frío
- NTP 958: Infraestructuras ferroviarias: mantenimiento preventivo - Año 2012 (pdf, 515 Kbytes)
- NTP 969: Andamios colgados móviles y accionamiento manual (I): normas constructivas – Año 2013 (pdf, 523 Kbytes)
- NTP 970: Andamios colgados móviles de accionamiento manual (II): normas de montaje y utilización – Año 2013 (pdf, 556 Kbytes)
- NTP 971: Andamios colgados móviles de accionamiento manual (III): aparatos de elevación y de maniobra – Año 2013 (pdf, 611 Kbytes)

COGITIAR



COLEGIO OFICIAL DE PERITOS E INGENIEROS TÉCNICOS
INDUSTRIALES DE ARAGÓN
VISADO : VIZA232567
<http://cogitiaragon.es/visado/ver/validar/CS/Arsp/XT/051-F/INZO/ENR/CH/ING/RA4>

28/3
2023

Habilitación Coleg. 4149 (al servicio de la empresa)
Profesional QUINTANILLA LOPEZ, LUIS MANUEL

Ayuntamiento de Zaragoza - Documento firmado digitalmente. Verifique su validez en <https://www.zaragoza.es/verifica>



50297MTY4MDIXNDIXMDg3NZQwNjE5MDAZ

| | | | | | |
|---|----------------|-----------------|----------|---------------------|---------|
| DOCUMENTO | Estudio básico | ID FIRMA | 10401383 | PÁGINA | 67 / 99 |
| FIRMADO POR | | | | FECHA FIRMA | |
| EDUARDO JOSE SANCHEZ ALVAREZ - INSPECTOR-JEFE DEL SERVICIO CONTRA INCENDIOS, DE SALVAMENTO Y PROTECCIÓN CIVIL | | | | 31 de marzo de 2023 | |

- NTP 976: Andamios colgados móviles de accionamiento motorizado (I) – Año 2013 (pdf, 567 Kbytes)
- NTP 977: Andamios colgados móviles de accionamiento motorizado (II) – Año 2013 (pdf, 686 Kbytes)
- NTP 999: Seguridad en las góndolas suspendidas (pdf, 302 Kbytes)
- NTP 1001: Invernaderos artesanales: riesgos de seguridad en su construcción y mantenimiento (I) (pdf, 234 Kbytes)
- NTP 1002: Invernaderos artesanales: riesgos de seguridad en su construcción y mantenimiento (II) (pdf, 170 Kbytes)
- NTP 1015: Andamios tubulares de componentes prefabricados (I): normas constructivas (pdf, 502 Kbytes)
- NTP 1016: Andamios de fachadas de componentes prefabricados (II): normas montaje y utilización (pdf, 319 Kbytes)
- NTP 1069: Cimbras montadas con elementos prefabricados (I): normas constructivas (pdf, 851 Kbytes)
- NTP 1070: Cimbras montadas con elementos prefabricados (II): montaje y utilización (pdf, 450 Kbytes)
- NTP 1071: Gestión de la seguridad y salud en obras sin proyecto (I): en un centro de trabajo con distinta actividad (pdf, 515 Kbytes)
- NTP 1072: Gestión de la seguridad y salud en obras sin proyecto (II): en una comunidad de propietarios (pdf, 346 Kbytes)

Normas UNE

- UNE-EN 136:1998. Equipos de protección respiratoria. Máscaras completas. Requisitos, ensayos, marcado.
- UNE-EN 137:1993. Equipos de protección respiratoria autónomos de circuito abierto de aire comprimido. Requisitos, ensayo, marcado.
- UNE-EN 140:1999. Equipos de protección respiratoria. Medias máscaras y cuartos de máscara. Requisitos, ensayos, marcado.
- UNE-EN 142:2002. EPR.: Boquillas, requisitos, ensayos y marcado.
- UNE-EN 148-1:1999. EPR.: Roscas para adaptadores faciales. 1: Conector de rosca estándar.
- UNE-EN 148-2:1999. EPR.: Roscas para adaptadores faciales. 2: Conector de rosca central.
- UNE-EN 148-3:1999. EPR.: Roscas para adaptadores faciales. 3: Conector roscado de M 45 x 3.
- UNE-EN 149:2001. Dispositivos de protección respiratoria. Medias máscaras filtrantes de protección contra partículas. Requisitos, ensayos, marcado.
- UNE-EN 166:2002. Protección individual de los ojos.
- UNE-EN 169:2003. Protección individual de los ojos. Filtros para soldadura y técnicas relacionadas. Especificaciones del coeficiente de transmisión y uso recomendado.
- UNE-EN 175:1997. Protección individual. Equipos para la protección de los ojos y la cara durante la soldadura y técnicas parecidas.
- UNE-EN ISO 13688:2013. Ropa de protección. Requisitos generales.
- UNE-EN 342:2004. Ropa de protección. Conjuntos de protección contra el frío.
- UNE-EN 343:2004. Ropa de protección. Protección contra las intemperies.
- UNE-EN 348:1994. Comportamientos de los materiales tras el impacto de pequeñas salpicaduras de metal fundido.
- UNE-EN 352-1:2003. Protectores auditivos. Requisitos generales. Parte 1: Orejeras.

COGITIAR

COLEGIO OFICIAL DE PERITOS E INGENIEROS TÉCNICOS INDUSTRIALES DE ARAGÓN

VISADO : VIZA232567

28/3
2023

Habilitación Profesional Coleg. 4149 (al servicio de la empresa) QUINTANILLA LOPEZ, LUIS MANUEL

http://cogitiar.es/visado/ver/validar/CS/arppt/CSA/JNBOHERCENHMGRA4


Ayuntamiento de Zaragoza - Documento firmado digitalmente. Verifique su validez en <https://www.zaragoza.es/verifica>



50297MTY4MDIXNDMxDg3NZQwNJE5MDAZ

| | | | | | |
|---|----------------|-----------------|----------|---------------------|---------|
| DOCUMENTO | Estudio básico | ID FIRMA | 10401383 | PÁGINA | 68 / 99 |
| FIRMADO POR | | | | FECHA FIRMA | |
| EDUARDO JOSE SANCHEZ ALVAREZ - INSPECTOR JEFE DEL SERVICIO CONTRA INCENDIOS, DE SALVAMENTO Y PROTECCIÓN CIVIL | | | | 31 de marzo de 2023 | |

- UNE-EN 352-2:2003. Protectores auditivos. Requisitos generales. Parte 3: Orejeras acopladas a cascos de protección.
- UNE-EN 358:2000. Equipo de protección individual para aguantar en posición de trabajo y prevención de caídas en altura. Sistemas de sujeción.
- UNE-EN 361:2002. Equipo de protección individual contra la caída desde alturas. Arneses anticaída.
- UNE-EN 362:2005. Equipo de protección individual contra la caída en altura. Conectores.
- UNE-EN 363:2009. Equipos de protección individual contra la caída en altura. Sistemas anticaída.
- UNE-EN 364:1993. Equipos de protección individual contra la caída en altura. Métodos de ensayo.
- UNE-EN ISO 9151:2016. Determinación de la transmisión de calor por exposición a la llama.
- UNE-EN 374-1:2004. Guantes de protección contra los productos químicos y los microorganismos. Terminología y requisitos de prestaciones.
- UNE-EN 374-2:2016. Guantes de protección contra los productos químicos y los microorganismos. Determinación de la resistencia a la penetración.
- UNE-EN 16523-1:2015. Guantes de protección contra los productos químicos y los microorganismos. Determinación de la resistencia a la permeabilidad de los productos químicos.
- UNE-EN 379:2004 +A1:2010. Protección individual de los ojos. Filtros automáticos para soldadura.
- UNE-EN 388:2004. Guantes de protección contra riesgos mecánicos.
- UNE-EN 397:2012+A1:2012. Cascos de protección para la industria.
- UNE-EN 405:2002+A1:2010. Equipos de protección respiratoria. Medias máscaras filtrantes con válvulas para la protección contra gases y partículas. Requisitos, ensayos, marcado.
- UNE-EN 407:2005. Guantes de protección contra riesgos térmicos (calor y/o fuego).
- UNE-EN 420:2004+A1:2010. Guantes de protección. Requisitos generales y métodos de ensayo.
- UNE-EN 458:2016. Protectores auditivos. Recomendaciones relativas a la selección, uso, precauciones de utilización y mantenimiento.
- UNE-EN ISO 11611:2015. Ropa de protección utilizada durante la soldadura y las técnicas conexas. Parte 1: Requisitos generales.
- UNE-EN ISO 20471:2013. Ropa de señalización de alta visibilidad. Métodos de ensayo y requisitos.
- UNE-EN 511:2006. Guantes de protección contra el frío.
- UNE-EN 702:1996. Determinación del calor por contacto.
- UNE-EN 1082-1:1997. Ropa de protección. Guantes y protectores de los brazos contra los cortes y pinchazos producidos por cuchillos de mano. Parte 1: Guantes de malla metálica y protectores de brazos.
- UNE-EN 1082-2:2001. Ropa de protección. Guantes y protectores de brazos contra los cortes y pinchazos producidos por cuchillos de mano. Parte 2: Guantes y protectores de los brazos de materiales diferentes a la malla metálica.
- UNE-EN 1082-3:2001. Ropa de protección. Guantes y protectores de brazos contra los cortes y pinchazos producidos por cuchillos de mano. Parte 3: Ensayo de corte por impacto para tejidos, cuero y otros materiales.
- UNE-EN 1263-1:2004. Redes de seguridad. Parte 1: Requisitos de seguridad y métodos de ensayo.
- UNE-EN 1263-2:2016. Redes de seguridad. Parte 2: Requisitos de seguridad para los límites de instalación.
- UNE-EN ISO 6942:2002. Ropa de protección. Protección contra el calor i el fuego. Método de ensayo. Evaluación de materiales y conjuntos de materiales cuando se exponen a una fuente de calor radiante.

| | |
|---|--|
| COGITIAR | |
|  | |
| COLEGIO OFICIAL DE PERITOS E INGENIEROS TÉCNICOS INDUSTRIALES DE ARAGÓN | |
| VISADO : VIZA232567 | |
| http://cogitiaragon.es/visado/ver/validarCSV.aspx?CSV=JN20H0EHC8H1HG84 | |
| 28/3 | 2023 |
| Habilitación Profesional | Coleg. 4149 (al servicio de la empresa) QUINTANILLA LOPEZ, LUIS MANUEL |

Ayuntamiento de Zaragoza - Documento firmado digitalmente. Verifique su validez en <https://www.zaragoza.es/verifica>



50297MTY4MDIXNDMxMDg3NzQwNjE5MDAZ

| | | | | | |
|---|----------------|-----------------|----------|---------------------|---------|
| DOCUMENTO | Estudio básico | ID FIRMA | 10401383 | PÁGINA | 69 / 99 |
| FIRMADO POR | | | | FECHA FIRMA | |
| EDUARDO JOSE SANCHEZ ALVAREZ - INSPECTOR JEFE DEL SERVICIO CONTRA INCENDIOS, DE SALVAMENTO Y PROTECCIÓN CIVIL | | | | 31 de marzo de 2023 | |

- UNE-EN 12810-1:2005. Andamios de fachada de componentes prefabricados. Parte 1: Especificaciones de los productos.
- UNE-EN 12810-2:2005. Andamios de fachada de componentes prefabricados. Parte 2: Métodos particulares de diseño estructural.
- UNE-EN 12811-1:2005. Equipamiento para trabajos temporales de obra. Parte 1: Andamios. Requisitos de comportamiento y diseño general.
- UNE-EN 12811-2:2005. Equipamiento para trabajos temporales de obra. Parte 2: Información sobre los materiales.
- UNE-EN 12811-3:2003. Equipamiento para trabajos temporales de obra. Parte 3: Ensayo de carga.
- UNE-EN ISO 13998:2004. Ropa de protección. Mandiles, pantalones y chalecos protectores contra los cortes y pinchazos producidos por cuchillos manuales.
- UNE-EN 14605:2005+A1:2009. Ropa de protección contra productos químicos líquidos. Requisitos de prestaciones para la ropa con uniones herméticas a los líquidos (tipo 3) o con uniones herméticas a las pulverizaciones (tipo 4), incluyendo las piezas que ofrecen protección únicamente a ciertas partes del cuerpo.
- UNE-EN ISO 15025:2016. Ropa de protección. Protección contra el calor y las llamas. Método de ensayo para la propagación limitada de la llama.
- UNE-EN ISO 20344:2012. Equipos de protección personal. Métodos de ensayo para el calzado.
- UNE-EN ISO 20345:2012. Equipos de protección individual. Calzado de seguridad.
- UNE-EN ISO 20346:2014. Equipos de protección personal. Calzado de protección.
- UNE-EN ISO 20347:2013. Equipos de protección personal. Calzado de trabajo.
- UNE-EN 50321:2000. Calzado aislante de la electricidad para trabajos en instalaciones de baja tensión.
- UNE 58101-2:2011. Aparatos pesados de elevación. Condiciones de resistencia y seguridad en las grúas torre desmontables por obra. Parte 2: Condiciones de instalación y utilización. °
- UNE-EN 61439-1:2011. Conjuntos de aparata de baja tensión. Parte 1: Conjuntos de serie y conjuntos derivados de serie.
- UNE-EN 61439-6:2013. Conjuntos de aparata de baja tensión. Parte 2: Requisitos particulares para las canalizaciones prefabricadas.
- UNE-EN 61439-3:2012. Conjuntos de aparata de baja tensión. Parte 3: Requisitos particulares para los conjuntos de aparata de baja tensión destinados a estar instalados en lugares accesibles al personal no cualificado durante su utilización.
- UNE-EN 61439-4:2013. Conjuntos de aparata de baja tensión. Parte 4: Requisitos particulares para conjuntos para obras (CO).
- UNE-EN 60903:2005. Guantes y manoplas de material aislante para trabajos eléctricos

Normas OHSAS

- OHSAS 18001: 2007, Sistemas de Gestión de la Seguridad y Salud en el Trabajo. Especificación.
- OHSAS 18002: 2008, Sistemas de Gestión de la Seguridad y Salud en el Trabajo. Directrices para la implantación de OHSAS 18001.
- ISO 45001: 2018 “Sistemas de Gestión de la Seguridad y Salud en el Trabajo”

Asimismo, el contratista está obligado al cumplimiento de todas las Instrucciones, Pliegos o normas de toda índole promulgadas con anterioridad a la fecha de licitación y que sean de aplicación a los trabajos a realizar, tanto si están especificadas o no en la relación anterior.

COGITIAR

COLEGIO OFICIAL DE PERITOS E INGENIEROS TÉCNICOS
INDUSTRIALES DE ARAGÓN
VISADO : VIZA232567
<http://cogitiar.com> e visado@visadocsa.com / info@visadocsa.com / ingenieros@visadocsa.com

**28/3
2023**

Habilitación Profesional

Coleg. 4149 (al servicio de la empresa)
QUINTANILLA LOPEZ, LUIS MANUEL

Ayuntamiento de Zaragoza - Documento firmado digitalmente. Verifique su validez en <https://www.zaragoza.es/verifica>



50297MTY4MDIXNDIXMDg3NZQwNjE5MDAZ

| | | | | | |
|---|----------------|-----------------|----------|---------------------|---------|
| DOCUMENTO | Estudio básico | ID FIRMA | 10401383 | PÁGINA | 70 / 99 |
| FIRMADO POR | | | | FECHA FIRMA | |
| EDUARDO JOSE SANCHEZ ALVAREZ - INSPECTOR JEFE DEL SERVICIO CONTRA INCENDIOS, DE SALVAMENTO Y PROTECCIÓN CIVIL | | | | 31 de marzo de 2023 | |

2.3. Protecciones individuales

2.3.1. Condiciones generales

Todo elemento de protección personal tendrá la marca "C.E". En los casos en que no exista norma oficial serán de calidad adecuada a sus respectivas prestaciones.

Toda prenda de protección individual tendrá fijado un período de vida útil, desechándose a su término.

Cuando por cualquier circunstancia, trabajo o mala utilización, una prenda de protección individual o equipo se deteriore, se repondrá al margen de la duración prevista.

Todo elemento de protección individual, se ajustará a la "Circulación intercomunitaria de EPIS" R.D. 1407/92, de 20 de noviembre y sus instrucciones complementarias que lo desarrollan. Dichos equipos tendrán el marcado "CE". Así mismo se cumplirá el R.D. 773/1997, de 30 de mayo, sobre disposiciones mínimas de seguridad y salud para la elección y utilización por los trabajadores en el trabajo.

Los equipos de protección individual que cumplan con la indicación expresada en el punto anterior, tienen autorizado su uso durante su período de vigencia.

Los equipos de protección individual en uso que estén rotos, serán reemplazados de inmediato, quedando constancia en la oficina de obra del motivo del cambio y el nombre de la empresa y de la persona que recibe el nuevo equipo de protección individual, con el fin de dar la máxima seriedad posible a la utilización de estas protecciones.

La empresa dispondrá en obra de una reserva de los EPI'S, de forma que quede garantizado su suministro a todo el personal, sin que se pueda producir, razonablemente, carencia de ellos.

En esta previsión se debe tener en cuenta la rotación del personal, la vida útil de los equipos, la necesidad de facilitarlos a las visitas de obra, etc.

A continuación, se describen las características básicas que deben reunir las protecciones individuales.

2.3.2. Protección de la cara

Los medios de protección del rostro podrán ser varios.

Las pantallas contra la proyección de cuerpos físicos deberán ser de material orgánico, transparente, libres de estrías, rayas o deformaciones. Podrán ser de malla metálica fina o provistas de un visor con cristal inastillable.

En los trabajos eléctricos realizados en la proximidad de zonas en tensión, el aparellaje de la pantalla deberá estar construido por material absolutamente aislante y el visor ligeramente coloreado, en previsión de cegamiento.

En los trabajos de soldadura se usará pantalla con mirillas de cristal oscuro protegido con otro cristal transparente (para protección contra impactos y contra radiaciones) y fácilmente recambiables ambos. Deberán ser resistentes a la perforación y penetración por objetos incandescentes o sólidos proyectados violentamente.

Las pantallas para soldadura deberán ser fabricadas preferentemente con poliéster reforzado con fibra de vidrio o, en su defecto con fibra vulcanizada. Las que se usen para soldadura eléctrica no deberán tener ninguna parte metálica en su exterior, con el fin de evitar los contactos accidentales con la pinza de soldar.

2.3.3. Protección de la vista

La protección de la vista se efectuará mediante el empleo de gafas, pantallas transparentes o viseras.


Las gafas protectoras reunirán las condiciones mínimas siguientes:

- Sus armaduras metálicas o de material plástico serán ligeras, cómodas, de diseño anatómico, de fácil limpieza y que no reduzcan en lo posible el campo visual.
- Cuando se trabaje con vapores, gases o polvo muy fino, deberán ser completamente cerradas y bien ajustadas al rostro, y con visor con tratamiento antiempañante.
- Cuando no exista peligro de impactos por partículas duras, podrán utilizarse gafas protectoras de tipo "panorámica" con armazón de vinilo flexible y con el visor de policarbonato o acetato transparente.
- Las gafas de seguridad para soldaduras eléctrica, oxiacetilénica y oxicorte, estarán fabricadas con cazoletas de armadura rígida con ventilación lateral indirecta graduable y montura ajustable. Irán dotadas con filtros recambiables y abatibles sobre cristales neutros antiimpactos. Llevarán "CE", según normas de E.P.I.

Las pantallas o viseras estarán libres de estrías, arañazos y otros defectos.

Las gafas y los otros elementos de protección ocular se conservarán siempre limpios. Serán de uso individual.

COGITIAR



COLEGIO OFICIAL DE PERITOS E INGENIEROS TÉCNICOS
INDUSTRIALES DE ARAGÓN
VISADO : VIZA232567
<http://cogitiaragon.es/visado/ver/validarCSJ.aspx?CSJ=JN09HERCEHMG84>

28/3
2023

Habilitación Coleg. 4149 (al servicio de la empresa)
Profesional QUINTANILLA LOPEZ, LUIS MANUEL

Ayuntamiento de Zaragoza - Documento firmado digitalmente. Verifique su validez en <https://www.zaragoza.es/verifica>



50297MTY4MDixNDMxMDg3NzQwNjE5MDAZ

| | | | | | |
|---|----------------|-----------------|----------|---------------------|---------|
| DOCUMENTO | Estudio básico | ID FIRMA | 10401383 | PÁGINA | 71 / 99 |
| FIRMADO POR | | | | FECHA FIRMA | |
| EDUARDO JOSE SANCHEZ ALVAREZ - INSPECTOR JEFE DEL SERVICIO CONTRA INCENDIOS, DE SALVAMENTO Y PROTECCIÓN CIVIL | | | | 31 de marzo de 2023 | |

Las lentes para gafas de protección, tanto las de cristal como las de plástico transparente, deberán ser ópticamente neutras, libres de burbujas, motas, ondulaciones u otros defectos.

Los cristales protectores para soldadura u oxicorte serán oscuros y tendrán el grado de protección contra radiaciones adecuado.

Si el trabajador necesita cristales correctores, al carecer éstos de homologación, se le podrán proporcionar gafas protectoras con visores homologados basculantes para protección de los cristales correctores, y otras que puedan ser superpuestas a las graduadas del propio interesado.

2.3.4. Protección de los oídos

Cuando el nivel de ruidos en un puesto o área de trabajo sea superior a 90 dBA, será obligatorio el uso de elementos o aparatos individuales de protección auditiva, sin perjuicio de las medidas generales de aislamiento e insonorización que proceda adoptar.

Podrán ser auriculares con filtro, orejeras de almohadilla, tapones, etc.

La protección de los pabellones del oído se podrá combinar con la del cráneo y la de la cara.

Los elementos de protección auditivas serán siempre de uso individual.

2.3.5. Protección de las extremidades inferiores

Para la protección de los pies se dotará al trabajador de calzado de seguridad, adaptada a los riesgos a prevenir.

- En trabajos con riesgos de accidentes mecánicos en los pies, será obligatorio el uso de calzado de seguridad con refuerzo metálico en la puntera y en la plantilla.
- Frente al riesgo derivado del empleo de líquidos corrosivos, o frente a riesgos químicos, se usará calzado con piso de caucho, neopreno o poliuretano, y se deberá sustituir el cosido por la vulcanización en la unión del cuero con la suela.
- La protección frente al agua y la humedad se efectuará con botas altas de goma.

Los trabajadores ocupados en trabajos con riesgo eléctrico utilizarán calzado aislante sin ningún elemento metálico.

Siempre que las condiciones de trabajo lo requieran, las suelas serán antideslizantes.

La protección de las extremidades inferiores se completará para los soldadores con el uso de polainas de cuero, caucho o tejido ignífugo.

2.3.6. Protección de las extremidades superiores

La protección de manos, antebrazos y brazos se hará por medio de guantes, mangas y manguitos.

Estos elementos podrán ser de goma o caucho, cloruro de polivinilo, cuero curtido, piel flor o rizo anticorte, según los riesgos del trabajo a realizar.

Para trabajos subacuáticos se emplearán guantes de neopreno.

Para las maniobras con electricidad deberán usarse los guantes fabricados en caucho, neopreno o materias plásticas, que lleven marcado de forma indeleble el voltaje máximo para el cual han sido fabricados, prohibiéndose el uso de otros guantes que no cumplan los requisitos exigidos.

2.3.7. Protección del aparato respiratorio

Los equipos protectores del aparato respiratorio cumplirán las siguientes características:


- Ajustarán completamente al contorno facial para evitar filtraciones.
- Determinarán las mínimas molestias al trabajador.
- Se vigilará su conservación con la necesaria frecuencia.
- Se almacenarán adecuadamente.
- Se limpiarán después de su uso, y si es preciso, se desinfectarán.

Se deberá prestar especial atención en el perfecto ajuste de aquellos usuarios que tengan barba o deformaciones notorias en la cara.

Las mascarillas con filtro se utilizarán en aquellos lugares de trabajo en que exista escasa ventilación o déficit acusado de oxígeno.

Los filtros mecánicos deberán cambiarse siempre que su uso dificulte notablemente la respiración.

Los buzos, en función de la profundidad de trabajo y del tiempo de inmersión, utilizarán equipos autónomos o semiautónomos de respiración.



COLEGIO OFICIAL DE PERITOS E INGENIEROS TÉCNICOS INDUSTRIALES DE ARAGÓN
 VISADO : VIZA232567
<http://cogitiaragon.es/visado/ver/validar/CSJ/Arsp/CSJ/INSONORIFICACIONES>

28/3
2023

Habilitación Coleg. 4149 (al servicio de la empresa)
 Profesional QUINTANILLA LOPEZ, LUIS MANUEL

Ayuntamiento de Zaragoza - Documento firmado digitalmente. Verifique su validez en <https://www.zaragoza.es/verifica>



50297MTY4MDIXNDIXMDg3NZQwNjE5MDAZ

| | | | | | |
|---|----------------|-----------------|----------|---------------------|---------|
| DOCUMENTO | Estudio básico | ID FIRMA | 10401383 | PÁGINA | 72 / 99 |
| FIRMADO POR | | | | FECHA FIRMA | |
| EDUARDO JOSE SANCHEZ ALVAREZ - INSPECTOR JEFE DEL SERVICIO CONTRA INCENDIOS, DE SALVAMENTO Y PROTECCIÓN CIVIL | | | | 31 de marzo de 2023 | |

2.3.8. Protección de la cabeza

Cuando exista riesgo de caída o de proyección violenta de objetos sobre la cabeza o de golpes, será preceptiva la utilización de cascos protectores.

Los cascos de seguridad deberán cumplir los siguientes requisitos:

- Estarán compuestos de casco propiamente dicho, y del atalaje de adaptación a la cabeza con cintas textiles de amortiguación y cinta contra sudor de la frente frontal. Podrán tener barbuquejo ajustable para su sujeción.
- Las partes en contacto con la cabeza deberán ser reemplazables fácilmente.
- Serán fabricados con material resistente al impacto mecánico.
- Deberán sustituirse aquellos cascos que hayan sufrido impactos violentos, aún cuando no se les aprecie exteriormente deterioro alguno. Se considerará un envejecimiento del material en el plazo de unos cuatro años, transcurrido el cual deberán ser dados de baja, aún aquellos que no hayan sido utilizados y se hallen almacenados.
- Serán de uso personal, y en aquellos casos extremos en que hayan de ser utilizados por otras personas, se cambiarán las partes interiores que se hallen en contacto con la cabeza.
- En trabajos de soldadura y oxicorte podrán ir dotados de una pantalla abatible de protección de raditaciones de soldadura con filtro recambiable.

2.3.9. Protección personal contra la electricidad

Los operarios que deban trabajar en circuitos o equipos eléctricos en tensión o en su proximidad, utilizarán pantalla facial dieléctrica, casco aislante, buzo resistente al fuego, guantes dieléctricos, calzado de seguridad aislante, y herramientas dotadas de aislamiento eléctrico.

2.3.10. Arnés de seguridad

En todo trabajo en altura con peligro de caída eventual, será preceptivo el uso de arnés de seguridad, cuando no se hayan instalado medidas de protección colectiva.

Estos reunirán las siguientes características:

- Serán de cincha tejida en poliamida o fibra sintética, sin remaches y con costuras cosidas, dotada de hebilla de cierre, argolla en "D" de cuelgue de acero estampado.
- Se revisarán siempre antes de su uso, y se desecharán cuando tengan cortes, grietas o deshilachados que comprometan su resistencia.

Irán provistos de anillas por donde pasará la cuerda salvavidas.

La cuerda salvavidas será de poliamida, con un diámetro de 12 mm, con mosquetón de anclaje de acero.

Para los ascensos y descensos por escaleras verticales que dispongan de cable fiador, se utilizarán junto con un dispositivo anticaídas homologado.

Se vigilará de modo especial la seguridad del anclaje y su resistencia.

2.3.11. Cinturones portaherramientas

Se utilizarán cinturones portaherramientas cuando exista posibilidad de caída de elementos a zonas inferiores por las que puedan trabajar o transitar personas.

Estará formado por faja con hebilla de cierre, dotada de bolsas de cuero y aros tipo canana con pasador de inmovilización para colgar hasta 4 herramientas.

2.3.12. Protección del cuerpo


Todo trabajador que esté sometido a determinados riesgos de accidente o enfermedades profesionales o cuyo trabajo sea especialmente penoso o marcadamente sucio, vendrá obligado al uso de ropa de trabajo que le será facilitada por su empresa.

Se tendrán en cuenta las reposiciones a lo largo de la obra según el Convenio Colectivo Provincial.

La ropa de trabajo cumplirá, con carácter general, los siguientes requisitos mínimos:

- Será de tejido ligero y flexible, que permita una fácil limpieza y desinfección y adecuada a las condiciones de temperatura y humedad del puesto de trabajo.
- Ajustará bien al cuerpo del trabajador, sin perjuicio de su comodidad y facilidad de movimientos.
- Siempre que las circunstancias lo permitan, las mangas serán cortas, y cuando sean largas, ajustarán perfectamente a los puños.

COGITIAR



http://cogitiaragon.es/visado/ver/validarCSJ.aspx?CSJ=JN30NHEHC8HMG84

COLEGIO OFICIAL DE PERITOS E INGENIEROS TÉCNICOS
INDUSTRIALES DE ARAGÓN
VISADO : VIZA232567

28/3
2023

Habilitación Coleg. 4149 (al servicio de la empresa)
Profesional QUINTANILLA LOPEZ, LUIS MANUEL

Ayuntamiento de Zaragoza - Documento firmado digitalmente. Verifique su validez en <https://www.zaragoza.es/verifica>



50297MTY4MD1XNDMxMDg3NzQwNjE5MDAZ

| | | | | | |
|---|----------------|-----------------|----------|---------------------|---------|
| DOCUMENTO | Estudio básico | ID FIRMA | 10401383 | PÁGINA | 73 / 99 |
| FIRMADO POR | | | | FECHA FIRMA | |
| EDUARDO JOSE SANCHEZ ALVAREZ - INSPECTOR JEFE DEL SERVICIO CONTRA INCENDIOS, DE SALVAMENTO Y PROTECCIÓN CIVIL | | | | 31 de marzo de 2023 | |

- Se eliminarán o reducirán en todo lo posible los elementos adicionales, como bolsillos, bocamangas, botones, partes vueltas hacia arriba, cordones, etc., para evitar la suciedad y el peligro de enganches.
- En los trabajos con riesgo de accidente, se prohibirá el uso de corbatas, bufandas, cinturones, tirantes, pulseras, cadenas, collares, anillos, etc.

En los casos especiales, la ropa de trabajo será de tejido impermeable, incombustible; de abrigo o estanco al agua.

Siempre que sea necesario, se dotará al trabajador de delantales o mandiles para soldadores, petos, chalecos, fajas antivibratorias o cinturones lumbares para la protección contra sobreesfuerzos.

Se emplearán chalecos reflectantes de colores llamativos cuando se trabaje en vías con tráfico rodado, y chalecos salvavidas cuando los operarios no sepan nadar.

En resumen, los equipos de protección individual son, sin carácter limitativo, los siguientes:

Casco de seguridad, clase N:

Cuando exista posibilidad de golpe en la cabeza o caída de objetos.

Pantalla de seguridad para soldadura:

Para trabajos de soldadura.

Gafa contra proyecciones y polvo:

Para trabajos con posible proyección de partículas y/o ambientes pulvigenos.

Mascarilla contra polvo con filtro recambiable:

Se utilizará cuando la formación de polvo durante el trabajo, no se pueda evitar por absorción o humidificación. Irá provista de filtro mecánico recambiable.

Protector auditivo:

En aquellos trabajos en que la formación del ruido sea excesiva.

Cinturón de seguridad antivibratorio:

Para conductores de toda máquina que se mueve por terrenos accidentados.

Cinturón de seguridad de sujeción:

En la realización de todo tipo de trabajos estáticos con riesgo de caídas en altura.

Cinturón con arnés completo:

Para aquellos casos en que se determine su utilización por la peligrosidad o por la posible caída sin protección específica. Siempre tiene que haber posibilidad de atado a un punto fijo.

Ropa de trabajo:

Para todo tipo de trabajo.

Traje impermeable:

Para días de lluvia o en zonas que existan filtraciones o salpicaduras.

Guantes de goma o P.V.C.:

Cuando se manejen hormigones, morteros, yesos u otras sustancias tóxicas formadas por aglomerantes hidráulicos.

Guantes de loneta y cuero o de material de uso general:

Para manejar todos los materiales que normalmente se utilizan en la obra.

Guantes de cuero para soldador:

Para trabajos de soldadura.

Manguitos para soldador:


Para trabajos de soldadura.

Polainas para soldador:

Para trabajos de soldadura.

Mandil de cuero:

Para trabajos de soldadura.



COLEGIO OFICIAL DE PERITOS E INGENIEROS TÉCNICOS INDUSTRIALES DE ARAGÓN
 VISADO : VIZA232567
<http://cogitiaragon.es/visado/ver/validarCS?ariprxtCS=J4N30H0EHC8H1G1G844>

28/3
2023

Habilitación Coleg. 4149 (al servicio de la empresa)
 Profesional QUINTANILLA LOPEZ, LUIS MANUEL

Ayuntamiento de Zaragoza - Documento firmado digitalmente. Verifique su validez en <https://www.zaragoza.es/verifica>



50297MTY4MDIXNDMDg3NZQwNjE5MDAZ

| | | | | | |
|---|----------------|-----------------|----------|---------------------|---------|
| DOCUMENTO | Estudio básico | ID FIRMA | 10401383 | PÁGINA | 74 / 99 |
| FIRMADO POR | | | | FECHA FIRMA | |
| EDUARDO JOSE SANCHEZ ALVAREZ - INSPECTOR-JEFE DEL SERVICIO CONTRA INCENDIOS, DE SALVAMENTO Y PROTECCIÓN CIVIL | | | | 31 de marzo de 2023 | |

Bota de goma con plantilla de acero y puntera reforzada:

Se utilizarán en días de lluvia, en trabajos en zonas húmedas o con barro. También en trabajos de hormigonado cuando se manejan objetos pesados que pueden provocar aplastamientos en dedos de los pies.

Botas de cuero con plantilla de acero y puntera reforzada:


En todo trabajo en que exista movimiento de materiales y la zona de trabajo esté seca.

2.4. Equipos de protección colectiva

2.4.1. Condiciones generales

En la Memoria de este Estudio de Seguridad y Salud se exponen los medios de protección colectiva propuestas, de cuyo cumplimiento es responsable la empresa Constructora, con las siguientes condiciones generales.

- La protección colectiva de esta obra, ha sido estimada en este Estudio de Seguridad y Salud y será finalmente definida en los planos de Plan de Seguridad y Salud.
- Las protecciones colectivas de esta obra, estarán en acopio disponible para uso inmediato, dos días antes de la fecha decidida para su montaje, según lo previsto en su momento en el Plan de ejecución de obra.
- Serán nuevas, a estrenar, si sus componentes tienen caducidad de uso reconocida, o si así se especifica en su apartado correspondiente dentro de este "pliego de condiciones técnicas y particulares de Seguridad y Salud". Idéntico principio al descrito, se aplicará a los componentes de madera.
- Antes de ser necesario su uso, estarán en acopio real en la obra con las condiciones idóneas de almacenamiento para su buena conservación.
- Serán instaladas previamente al inicio de cualquier trabajo que requiera su montaje. Queda prohibida la iniciación de un trabajo o actividad que requiera protección colectiva, hasta que esta esté montada por completo en el ámbito del riesgo que neutraliza o elimina.
- El Contratista queda obligado a incluir y suministrar en su "Plan de ejecución de obra", la fecha de montaje, mantenimiento, cambio de ubicación y retirada de cada una de las protecciones colectivas que se contienen en el Plan de Seguridad y Salud, siguiendo el esquema del plan de ejecución de obra que suministrará incluido en los documentos técnicos citados.
- Será desmontada de inmediato, toda protección colectiva en uso en la que se aprecien deterioros con merma efectiva de su calidad real. Se sustituirá a continuación el componente deteriorado y se volverá a montar la protección colectiva una vez resuelto el problema. Entre tanto se realiza esta operación, se suspenderán los trabajos protegidos por el tramo deteriorado y se aislará eficazmente la zona para evitar accidentes. Estas operaciones quedarán protegidas mediante el uso de equipos de protección individual.
- Durante la realización de la obra, puede ser necesario variar el modo o la disposición de la instalación de la protección colectiva prevista en el Estudio de Seguridad y Salud y posteriormente en el Plan de Seguridad y Salud aprobado. Si esto ocurre, la nueva situación será definida en los planos de Seguridad y Salud, para concretar exactamente la nueva disposición o forma de montaje. Estos Planos deberán ser aprobados por el Coordinador en materia de seguridad y salud.
- Las protecciones colectivas proyectadas en este trabajo, están destinadas a la protección de los riesgos de todos los trabajadores y visitantes de la obra; es decir: trabajadores de la empresa principal, los de las empresas subcontratistas, empresas colaboradoras, trabajadores autónomos y visitas de los técnicos de dirección de obra o de la Propiedad; visitas de las inspecciones de organismos oficiales o de invitados por diversas causas.
- El Contratista adjudicatario, en virtud de la legislación vigente, está obligado al montaje, mantenimiento en buen estado y retirada de la protección colectiva por sus medios o mediante subcontratación.
- El montaje y uso correcto de la protección colectiva definida en este Estudio de Seguridad y Salud, es preferible al uso de equipos de protección individual para defenderse de idéntico riesgo; en consecuencia, no se admitirá el cambio de uso de protección colectiva por el de equipos de protección individual.
- El Contratista queda obligado a conservar en la posición de uso prevista y montada, las protecciones colectivas que fallen por cualquier causa, hasta que se realice la investigación con la asistencia expresa del Coordinador en materia de seguridad y salud. En caso de fallo por accidente de persona o personas, se procederá según las normas legales vigentes, avisando además sin demora, inmediatamente, tras ocurrir los hechos, al Coordinador en materia de



COLEGIO OFICIAL DE PERITOS E INGENIEROS TÉCNICOS INDUSTRIALES DE ARAGÓN
 VISADO : VIZA232567
<http://cogitiaragon.es/visado/ver/validarCSJ.aspx?CSJ=I1N30HEC8H1HG1G04>

28/3
2023

Habilitación Coleg. 4149 (al servicio de la empresa)
 Profesional QUINTANILLA LOPEZ, LUIS MANUEL

Ayuntamiento de Zaragoza - Documento firmado digitalmente. Verifique su validez en <https://www.zaragoza.es/verifica>



50297MTY4MD1XND1MD1g3NzQwNjE5MDAz

| | | | | | |
|---|----------------|-----------------|----------|---------------------|---------|
| DOCUMENTO | Estudio básico | ID FIRMA | 10401383 | PÁGINA | 75 / 99 |
| FIRMADO POR | | | | FECHA FIRMA | |
| EDUARDO JOSE SANCHEZ ALVAREZ - INSPECTOR JEFE DEL SERVICIO CONTRA INCENDIOS, DE SALVAMENTO Y PROTECCIÓN CIVIL | | | | 31 de marzo de 2023 | |

seguridad y salud durante la ejecución de la obra, y en su caso, a la Dirección Facultativa la obra.

2.4.2. Condiciones técnicas de instalaciones y uso

- Los anclajes especiales para amarre de cinturones de seguridad serán de acero de 10 mm de diámetro, doblado en frío y recibidos a la estructura.
- La disposición de mantas ignífugas para recogida de gotas de soldadura y oxicorte, será en la vertical de los tajos en los que se desarrollen los trabajos anteriores.
- Se colocarán topes de retroceso de vertido de camiones en evitación de caídas al aproximarse a las zanjas. Se podrán realizar con un par de tablonces embridados, fijados al terreno por medio de redondos hincados al mismo, o de otra forma eficaz.
- Los riesgos derivados del paso de vehículos sobre zanjas, escalones o resaltos de los caminos se salvarán mediante la interposición de palastros resistentes cuya existencia quedará señalizada en la correspondiente señalización vial prevista.
- Los tramos de tubería en carga suspendida, serán gobernados mediante cabos de seguridad, para evitar que se toquen directamente con las manos y produzcan accidentes.
- Las salidas a calles de maquinaria y camiones se señalarán mediante señales de tráfico, etc.; en evitación de accidentes de tráfico.
- Se instalarán carteles indicativos de riesgos en prevención de los mismos en los distintos tajos de la obra.
- Se usará cinta de balizamiento para acotar y balizar zonas de riesgos en la obra; la clave de este elemento es TB-13.
- Las arquetas y pequeños huecos, se protegerán con tapas de madera, trabadas entre sí, mientras no dispongan de la definitiva.
- Se instalarán pórticos de limitación de altura, en las proximidades de las líneas eléctricas, quedará acotado a un máximo de proximidad de 5 m., según establece el R.E.A.T. Se construirán sobre pies derechos, postes de madera o similar, y se revestirán con láminas de teflón. Como aumento de la seguridad previamente al paso bajo un pórtico se interpondrá a una cota de 5 cm. por debajo de la del pórtico una línea de balizamiento de aviso por latas colgantes.
- Se dotará a la maquinaria de movimiento de tierras y camiones señales acústicas automáticas de retroceso, en evitación de atropellos.
- Los extintores serán adecuados en agente extintor y tamaño al tipo de incendio previsible, y se revisarán según la normativa vigente.
- La protección contra el riesgo eléctrico se realizará mediante la instalación de interruptores diferenciales de 30 mA para fuerza y para el alumbrado, colocados en el cuadro eléctrico general y en aquellas en cada zona de trabajo independiente, en combinación con la correspondiente red de toma de tierra.

Cada interruptor diferencial tendrá en combinación un solo anillo de toma de tierra al que se conectarán todas las tierras de las máquinas por él protegidas. Se prohíbe expresamente por arriesgado y generador de derivaciones, la instalación de tomas de tierra individualizadas para una determinada máquina fuera del sistema de protección descrito.

Las tomas de tierra se preverán mediante pica o placa de cobre normalizada según el cálculo dado por los terrenos en los que se instala. Las tomas de tierra se medirán y comprobarán periódicamente con el uso de telurómetros.


Además, se preverá la instalación de interruptores diferenciales calibrados selectivos de 300 mA. en los cuadros eléctricos de la maquinaria fija en combinación con el del cuadro eléctrico general y su anillo de toma de tierra, con el objeto de que la derivación de una máquina no paralice el trabajo del resto.

- La oclusión provisional de cada hueco de esta obra será definida, en cuanto a sus dimensiones y montaje según necesidades de obra.

La tapa de madera estará formada por tablón de madera de pino, sin nudos, de escuadría 6 cm, unido mediante clavazón previo encolado con "cola blanca" de carpintero.

Como norma general, los huecos quedarán cubiertos por la tapa de madera de alta resistencia, en toda su dimensión + 10 cm., de lado en todo su perímetro. La protección quedará inmovilizada en el hueco para realizar un perfecto encaje, mediante un bastidor de madera que se instala en la parte inferior de la tapa.

Las normas de seguridad de obligado cumplimiento para el montaje de la oclusión provisional de huecos horizontales con tapas de madera de alta resistencia, son las siguientes:



COLEGIO OFICIAL DE PERITOS E INGENIEROS TÉCNICOS INDUSTRIALES DE ARAGÓN
 VISADO : VIZA232567
<http://cogitaragon.es/visado/ver/validarCS.aspx?CS=JN30HEFC3H1G1G34>

28/3
2023

Habilitación Coleg. 4149 (al servicio de la empresa)
 Profesional QUINTANILLA LOPEZ, LUIS MANUEL

Ayuntamiento de Zaragoza - Documento firmado digitalmente. Verifique su validez en <https://www.zaragoza.es/verifica>



| | | | | | |
|---|----------------|-----------------|----------|---------------------|---------|
| DOCUMENTO | Estudio básico | ID FIRMA | 10401383 | PÁGINA | 76 / 99 |
| FIRMADO POR | | | | FECHA FIRMA | |
| EDUARDO JOSE SANCHEZ ALVAREZ - INSPECTOR JEFE DEL SERVICIO CONTRA INCENDIOS, DE SALVAMENTO Y PROTECCIÓN CIVIL | | | | 31 de marzo de 2023 | |

- Durante la fase de encofrado, se fabricarán las tapas de oclusión, considerando el grosor de las tabicas del encofrado para que encajen perfectamente en el hueco del hormigón una vez concluido y se instalarán inmediatamente. Al retirar la tabica, se ajustará el bastidor de inmovilización para que encaje perfectamente en el hormigón. En el caso de ser necesario cubrir arquetas, las tapas se formarán con idénticos criterios.
- Durante la fase de desencofrado y en el momento en el que el hueco quede descubierto, se instalará de nuevo la tapa de oclusión.
- Los huecos permanecerán cerrados hasta que se inicie su cerramiento definitivo.
- La labor de aplomado permitirá la retirada de las tapas en una misma vertical hasta su conclusión. Entre tanto, se adaptarán las tapas con cortes que permitan sin estorbos, el paso del cordel de aplomado. Se repondrán de inmediato para evitar accidentes.
- La instalación de tubos y asimilables en la vertical de un mismo hueco, como se ha permitido el paso de los cordeles de aplomado, solo exigirá descubrir el hueco en el que se actúe.
- Adaptar la tapa al hueco libre que quede tras el paso de tubos y asimilables o iniciar, hasta alcanzar 1 m. de altura, el cerramiento definitivo.
- Las pasarelas de seguridad “andamio de puentes volados”, para protección de aleros y asimilables tendrán continuidad total en todo su recorrido real.

Todas las operaciones de montaje se realizarán protegidas por arneses de seguridad anticaídas, clase “C”, amarrados a los lugares o puntos de seguridad que se designen en la obra, bien el coordinador de Seguridad, como la empresa constructora.

- Las pasarelas de seguridad de madera con barandilla de madera para zanjas se deben diseñar para que sirvan de comunicación entre dos puntos separados por un obstáculo que deba salvarse.

Se deben prever sensiblemente horizontales o para ser inclinadas en su caso, un máximo sobre la horizontal de 30°. Para inclinaciones superiores se utilizarán escaleras de seguridad de tipo convencional a base de peldaños de huella y contra huella.

El material a utilizar es la madera de pino, para la formación de la plataforma de tránsito, se construirá mediante tablonos unidos entre si.

La madera se unirá mediante clavazón, previo encolado, con “cola blanca”, para garantizar una mejor inmovilización.

En cada extremo de apoyo del terreno, se montará un anclaje efectivo, mediante el uso de redondos de acero corrugado de diámetro adecuado, doblado en frío, pasantes a través de la plataforma de la pasarela y doblados sobre la madera, para garantizar la inmovilidad. Los redondos doblados no producirán resaltos.

Los anclajes estarán formados por redondos de acero corrugado con un diámetro de 10 mm., y una longitud de 1,00 m., para hincar en el terreno. Uno de sus extremos estará cortado en bisel para facilitar su hincia a golpe de mazo.

Las barandillas contarán de pies derechos con aprieto tipo carpintero comercializados pintados anticorrosión, sujetos al borde de los tablonos mediante el accionamiento de los husillos de inmovilización.

Pasamanos, formado por tubos metálicos comercializados con un diámetro adecuado para su función.

Barra intermedia, formada por tubos metálicos comercializados con un diámetro adecuado para su función.

Rodapié construido mediante madera de pino con una longitud de 1,20 m., y una escuadría de 5 cm.

Todos los componentes estarán pintados a franjas amarillas y negras alternativas de señalización.

Existirá un mantenimiento permanente de esta protección.

- Los portátiles de seguridad para iluminación eléctrica estarán formados por los siguientes elementos:


Portalámparas estancos con rejilla antiimpactos, con gancho para cuelgue y mango de sujeción de material aislante de la electricidad.

Manguera antihumedad de la longitud que se requiera para cada caso, evitando depositarla sobre el pavimento siempre que sea posible.

Toma corriente por clavija estanca de intemperie.

Normas de seguridad de obligado cumplimiento.

Se conectarán en los toma corrientes instalados en los cuadros eléctricos de distribución de zona.



COLEGIO OFICIAL DE PERITOS E INGENIEROS TÉCNICOS INDUSTRIALES DE ARAGÓN
 VISADO : VIZA232567
<http://cogitiaragon.es/visado/validarCS/arpact/CSA/INNOHERCERHMG844>

28/3
2023

Habilitación Coleg. 4149 (al servicio de la empresa)
 Profesional QUINTANILLA LOPEZ, LUIS MANUEL

Ayuntamiento de Zaragoza - Documento firmado digitalmente. Verifique su validez en <https://www.zaragoza.es/verifica>



50297MTY4MD1XNDMXMDg3NZQwNjE5MDAZ

| | | | | | |
|---|----------------|-----------------|----------|---------------------|---------|
| DOCUMENTO | Estudio básico | ID FIRMA | 10401383 | PÁGINA | 77 / 99 |
| FIRMADO POR | | | | FECHA FIRMA | |
| EDUARDO JOSE SANCHEZ ALVAREZ - INSPECTOR JEFE DEL SERVICIO CONTRA INCENDIOS, DE SALVAMENTO Y PROTECCIÓN CIVIL | | | | 31 de marzo de 2023 | |

Si el lugar de utilización es húmedo, la conexión eléctrica se efectuará a través de transformadores de seguridad a 24 voltios.

El empresario principal será responsable directo de que todos los portátiles de obra cumplan con estas normas, especialmente los utilizados por los autónomos o los subcontratistas de la obra, fuere cual fuere su oficio o función y especialmente si el trabajo se realiza en zonas húmedas.

- Transformadores de energía eléctrica con salida a 24 voltios, (1500 W).

Para la seguridad en la utilización racional de la energía eléctrica, se prevé la utilización de transformadores de corriente con salida a 24 v., cuya misión es la protección del riesgo eléctrico en lugares húmedos.

La alimentación eléctrica de iluminación o de suministro a las máquinas herramienta que deban utilizarse en lugares de mucha humedad, (zonas mojadas, encharcadas y asimilables), se realizará a 24 v., utilizando el transformador específico para ello.

Esta norma será cumplida por todos los operarios de la obra, independientemente de la contrata a la que pertenezcan o bien trabajen como autónomos.

2.5. Condiciones de seguridad de los medios auxiliares, máquinas y equipos

Se cumplirá lo indicado en el Reglamento de Seguridad en las máquinas, R.D. 1495/86, sobre todo en lo que se refiere a las instrucciones de uso, expuestas en el capítulo IV, a Instalación y puesta de un servicio, capítulo V, e Inspecciones y revisiones periódicas, capítulo VI y reglas generales de seguridad, capítulo VII. Incluye el anexo de este Reglamento máquinas específicas de la Construcción, son:

1. Máquinas para cimentación y estructura de hormigón.
2. Herramientas neumáticas.
3. Hormigoneras.
4. Otras máquinas
5. Sierras circulares de disco.
6. Tronzadoras de disco.

2.5.1. Características de empleo y conservación de útiles y herramientas

Tanto en el empleo como en la conservación de los útiles y herramientas, el Encargado de Obra velará por su correcto empleo y conservación, exigiendo a los trabajadores el cumplimiento de las especificaciones dadas por el fabricante.

El Encargado de Obra cuidará que los útiles y herramientas se utilicen con las prescripciones de seguridad específicas para ellas.

Las herramientas y útiles establecidos en las previsiones de este Plan, pertenecen al grupo de herramientas y útiles conocidos y con experiencia en su empleo. A dichas herramientas y útiles deben aplicarse las normas generales de carácter práctico y de general conocimiento, vigentes según los criterios generalmente admitidos.

2.5.2. Características, empleo y conservación de equipos preventivos

Dentro de los equipos preventivos, se consideran los dos grupos fundamentales: Equipos de Protección Individual y Medios de Protección Colectiva. Los primeros han sido ya comentados con anterioridad, por lo cual se obvia su reiteración

Equipos de Protección Colectiva

En ausencia de homologación específica por organismo de la Administración especializado, las protecciones colectivas y resguardos de seguridad en tajos, máquinas y herramientas, se ajustarán a los criterios habituales adoptados al respecto por la Comisión de Seguridad de LA ASOCIACIÓN y las prácticas más comunes.


Se comentan a continuación las características que tendrán los medios de protección colectiva a utilizar.

Barandillas

Estarán formadas por balaustres firmemente colocados en los paramentos o estructura en la que se trabaje. Los referidos balaustres incorporan dos ganchos para la colocación de las barandillas superior a una altura de 90 cms, e intermedia de tubo de 30 mm de diámetro. Así mismo, el balaustre dispone de una escuadra donde podrá incorporarse el correspondiente rodapié.

Vallas autónomas de limitación y protección

COGITIAR



COLEGIO OFICIAL DE PERITOS E INGENIEROS TÉCNICOS
INDUSTRIALES DE ARAGÓN
VISADO : VIZA232567
<http://cogitiaragon.es/visado/validador/validador.asp?X=CSX&Y=JN30H0EHC8H1G1G84>

28/3
2023

Habilitación Coleg. 4149 (al servicio de la empresa)
Profesional QUINTANILLA LOPEZ, LUIS MANUEL

Ayuntamiento de Zaragoza - Documento firmado digitalmente. Verifique su validez en <https://www.zaragoza.es/verifica>



50297MTY4MDIXNDIXMDg3NZQwNjE5MDAZ

| | | | | | |
|---|----------------|-----------------|----------|---------------------|---------|
| DOCUMENTO | Estudio básico | ID FIRMA | 10401383 | PÁGINA | 78 / 99 |
| FIRMADO POR | | | | FECHA FIRMA | |
| EDUARDO JOSE SANCHEZ ALVAREZ - INSPECTOR JEFE DEL SERVICIO CONTRA INCENDIOS, DE SALVAMENTO Y PROTECCIÓN CIVIL | | | | 31 de marzo de 2023 | |

Tendrán como mínimo 90 cms de altura, metálicas y con pies derechos de apoyo de tal modo que conserven su estabilidad. Estas vallas podrán utilizarse, ancladas convenientemente, para la protección de las zanjas y pozos

Pasillos o marquesinas de seguridad

Podrán realizarse a base de pórticos con pies derechos y dintel a base de tablonos embridados, firmemente sujetos al terreno y cubierta cuajada de tablonos. Estos elementos también podrán ser metálicos (los pórticos a base de tubo o perfiles y la cubierta de chapa).

Serán capaces de soportar el impacto de los objetos que se prevea puedan caer.

Redes perimetrales

La protección del riesgo de caída al vacío por el borde perimetral o en el montaje de vigas en los puentes, se hará mediante la utilización de redes "tipo toldo".

Cables y elementos de sujeción de cinturón de seguridad y sus anclajes

Tendrán suficiente resistencia para soportar los esfuerzos a que puedan estar sometidos, de acuerdo con su función protectora.

Señales de tráfico y seguridad

Estarán de acuerdo con la normativa vigente.

Extintores

Serán de polvo polivalente, revisados en un contenido de carga dentro del año, y con el retimbrado de Industria en su recipiente, fechado dentro de los últimos cinco años.

Escaleras de mano

Estarán en buen estado de utilización, serán de longitud suficiente para rebasar en 1 m. el punto superior de apoyo y estarán provistas de zapatas antideslizantes en la base de los largueros.

Mallazos

Los huecos interiores se protegerán con mallazo de resistencia y malla adecuada.

Plataformas de trabajo

Tendrán como mínimo 60 cm de ancho y las situadas a más de 2 m del suelo estarán dotadas de barandillas de 90 cm de altura, listón intermedio y rodapié.

Topes para la descarga de vehículos a distinto nivel

Se podrán realizar con un par de tablonos embridados, fijados al terreno por medio de redondos hincados al mismo, o de otra forma eficaz.

Maquinaria para el movimiento de tierras y transporte

Las máquinas contarán siempre con los siguientes medios de protección:

Retroexcavadora


- Cabina de seguridad ROPS o FOPS.
- Cabina insonorizada y climatizada.
- Sillón antivibratorio.
- Resguardo partes móviles.
- Peldaños antideslizantes en accesos.
- Dispositivo de hombre-muerto.
- Señalización óptica y acústica marcha atrás.
- Extintor.
- Espejos retrovisores.
- Libro de mantenimiento.
- Cinturón de seguridad.

Compactadora

- ídem anterior

Camión Dumper

COGITIAR



COLEGIO OFICIAL DE PERITOS E INGENIEROS TÉCNICOS INDUSTRIALES DE ARAGÓN
 VISADO : VIZA232567
<http://cogitiaragon.es/visado/validar/validarCSV.aspx?CSV=J4N30H0E0C8H0G04>

28/3
2023

Habilitación Coleg. 4149 (al servicio de la empresa)
 Profesional QUINTANILLA LOPEZ, LUIS MANUEL

Ayuntamiento de Zaragoza - Documento firmado digitalmente. Verifique su validez en <https://www.zaragoza.es/verifica>



50297MTY4MD1XNDMxMDg3NzQwNjE5MDAZ

| | | | | | |
|---|----------------|-----------------|----------|---------------------|---------|
| DOCUMENTO | Estudio básico | ID FIRMA | 10401383 | PÁGINA | 79 / 99 |
| FIRMADO POR | | | | FECHA FIRMA | |
| EDUARDO JOSE SANCHEZ ALVAREZ - INSPECTOR-JEFE DEL SERVICIO CONTRA INCENDIOS, DE SALVAMENTO Y PROTECCIÓN CIVIL | | | | 31 de marzo de 2023 | |

- Cabina de seguridad ROPS o FOPS.
- Cabina insonorizada y climatizada.
- Sillón antivibratorio.
- Resguardo partes móviles.
- Peldaños antideslizantes.
- Señalización óptica y acústica marcha atrás.
- Extintor.
- Espejos retrovisores.
- Libro de mantenimiento.
- Cinturón de seguridad.

Camión

- Protección de la cabina.
- Resguardo partes móviles.
- Peldaños antideslizantes acceso a cabina.
- Extintor.
- Cinturón de seguridad.

Todos los medios auxiliares, máquinas y equipos a utilizar en esta obra, tendrán incorporados sus propios dispositivos de seguridad exigibles por aplicación de la legislación vigente. Se prohíbe expresamente la introducción en el recinto de la obra, de medios auxiliares, máquinas y equipos que no cumplan la condición anterior.

2.6. Instalaciones provisionales para trabajadores

Dada la ubicación y característica de las obras, se considera la posibilidad de acordar un espacio del edificio para la utilización de vestuario y el uso de los baños existentes. Asistencia sanitaria y accidentes


2.6.1. Botiquín de obra

Se dispondrá de 1 botiquín portátil de urgencia; se realizará una revista semanal, reponiendo lo encontrado a faltar.

El contenido previsto de cada botiquín es:

- Agua Oxigenada.
- Alcohol de 96º.
- Tintura de Yodo.
- Mercurocromo o Povidona iodada (betadine o similar).
- Amoníaco.
- Gasa estéril.
- Algodón hidrófilo.
- Vendas.
- Esparadrapo.
- Antiespasmódicos y Tónicos cardíacos de urgencia.
- Torniquetes.
- Bolsas de goma para agua o hielo.
- Guantes esterilizados.
- Jeringuillas desechables.
- Aguja para inyectables desechables.
- Termómetro clínico.
- Pinzas.
- Tijeras.

COGITIAR



COLEGIO OFICIAL DE PERITOS E INGENIEROS TÉCNICOS INDUSTRIALES DE ARAGÓN
 VISADO : VIZA232567
<http://cogitiaragon.es/visado/ver/validarCSJ.aspx?CSJ=JN30HEHC8H8HG84>

28/3
2023

Habilitación Coleg. 4149 (al servicio de la empresa)
 Profesional QUINTANILLA LOPEZ, LUIS MANUEL

Ayuntamiento de Zaragoza - Documento firmado digitalmente. Verifique su validez en <https://www.zaragoza.es/verifica>



50297MTY4MD1XNDMxMDg3NzQwNjE5MDAZ

| | | | | | |
|---|----------------|-----------------|----------|---------------------|---------|
| DOCUMENTO | Estudio básico | ID FIRMA | 10401383 | PÁGINA | 80 / 99 |
| FIRMADO POR | | | | FECHA FIRMA | |
| EDUARDO JOSE SANCHEZ ALVAREZ - INSPECTOR JEFE DEL SERVICIO CONTRA INCENDIOS, DE SALVAMENTO Y PROTECCIÓN CIVIL | | | | 31 de marzo de 2023 | |

2.6.2. Accidentes

Actuaciones de socorro en caso de accidente laboral

Se atenderán de inmediato las necesidades de cada accidentado con el objetivo de evitar el progreso de las lesiones o su agravamiento.

En caso de caída y antes de mover el accidentado se detectará en lo posible si las lesiones han podido afectar a la columna vertebral para tomar las máximas precauciones en el traslado.

Al accidentado se le moverá en camilla para garantizar en lo posible un correcto traslado.

En caso de gravedad manifiesta, se llamará a una ambulancia para su evacuación hasta el centro asistencial.

Se dispondrá en lugar visible para todo el nombre del centro asistencial al que acudir en caso de accidente, la distancia existente entre este y la obra y el itinerario más adecuado para acudir a los mismos.

El preventivo plan de Seguridad y Salud incorporará los datos correspondientes a:

- Teléfono y dirección del centro asistencial para la intervención facultativa ante siniestros personales aparentemente leves.
- Teléfono y dirección del centro asistencial para los siniestros con daños personales graves.
- Teléfono de la ambulancia.

El itinerario para acceder, en el menor plazo posible al Centro Ambiental para accidentes graves será conocido por el todo el personal presente en la obra y colocado en sitio visible.

2.7. Control de entrega de los equipos de protección individual

Se elaborará un impreso tipo del citado control.

Estos partes estarán confeccionados por duplicado. El original de ellos, quedará archivado en la carpeta de obra de Seguridad y Salud, la copia se entregará al Coordinador en materia de seguridad y salud durante la ejecución de la obra.

2.8. Normas de aceptación de responsabilidades del personal de prevención

- Las personas designadas lo serán con su expresa conformidad, una vez conocidas las responsabilidades y funciones que aceptan y que en síntesis se resumen en esta frase: "realizar su trabajo lo mejor que puedan, con la máxima precaución y seguridad posibles, contra sus propios accidentes". Carecen de responsabilidades distintas a las de cualquier otro ciudadano, que trabaje en la obra; es decir, como todos los españoles, tienen la misma obligación de cumplir con la legislación vigente. El resto de apreciaciones que se suelen esgrimir para no querer aceptar este puesto de trabajo, son totalmente subjetivas y falsas.
- Se elaborará un impreso tipo a rellenar para el nombramiento de las diferentes funciones.
- Estos documentos, se firmarán por triplicado. El original quedará archivado en la oficina de la obra. La primera copia, se entregará firmada y sellada en original, a la Dirección Facultativa de Seguridad y Salud; la tercera copia, se entregará firmada y sellada en original al interesado.

2.9. Normas de autorización del uso de maquinaria y de las máquinas herramienta

Está demostrado por la experiencia, que muchos de los accidentes de las obras ocurren entre otras causas, por el voluntarismo mal entendido, la falta de experiencia o de formación ocupacional y la impericia. Para evitar en lo posible estas situaciones, se implantará en esta obra la obligación real de estar autorizado a utilizar una máquina o una determinada máquina herramienta.


- Únicamente el personal autorizado expresamente ha de utilizar la maquinaria de obra, formalizado mediante una empresa de autorización.
- Estos documentos se firmarán por triplicado. El original quedará archivado en la oficina de la obra. La copia, se entregará firmada y sellada en original al Coordinador en materia de seguridad y salud durante la ejecución de la obra; la tercera copia, se entregará firmada y sellada en original al interesado.

Obligaciones del contratista en materia de seguridad y salud

Cumplir y hacer cumplir en la obra, todas las obligaciones exigidas por la legislación vigente del Estado Español y sus Comunidades Autónomas, referida a la seguridad y Salud en el trabajo y concordantes, de aplicación a la obra.

- Entregar el plan de seguridad aprobado, a las personas que define el Real Decreto 1.6.27/1.997 de 24 de octubre.

COGITIAR



COLEGIO OFICIAL DE PERITOS E INGENIEROS TÉCNICOS INDUSTRIALES DE ARAGÓN
VISADO : VIZA232567
<http://cogitiaragon.es/visado/validarCS/validarCS.aspx?CS=J4N30H1ERC8H1G1G84>

28/3
2023

Habilitación Coleg. 4149 (al servicio de la empresa)
Profesional QUINTANILLA LOPEZ, LUIS MANUEL

Ayuntamiento de Zaragoza - Documento firmado digitalmente. Verifique su validez en <https://www.zaragoza.es/verifica>




502971MTY4MDIXNDMXMDg3NZQwNjE5MDAZ

| | | | | | |
|---|----------------|-----------------|----------|---------------------|---------|
| DOCUMENTO | Estudio básico | ID FIRMA | 10401383 | PÁGINA | 81 / 99 |
| FIRMADO POR | | | | FECHA FIRMA | |
| EDUARDO JOSE SANCHEZ ALVAREZ - INSPECTOR JEFE DEL SERVICIO CONTRA INCENDIOS, DE SALVAMENTO Y PROTECCIÓN CIVIL | | | | 31 de marzo de 2023 | |

- Transmitir la prevención contenida en el plan de seguridad y salud aprobado, a todos los trabajadores propios, subcontratistas y autónomos de la obra y hacerles cumplir con las condiciones y prevención en él expresadas.
- Entregar a todos los trabajadores de la obra independientemente de su afiliación empresarial principal, subcontratada o autónoma, los equipos de protección individual definidos en este pliego de condiciones técnicas y particulares del plan de seguridad y salud aprobado, para que puedan usarse de forma inmediata y eficaz.
- Montar a tiempo todas las protecciones colectivas definidas en el pliego de condiciones técnicas y particulares del plan de seguridad y salud, según lo contenido en el plan de ejecución de obra; mantenerla en buen estado, cambiarla de posición y retirarla, con el conocimiento de que se ha diseñado para proteger a todos los trabajadores de la obra, independientemente de su afiliación empresarial principal, subcontratista o autónomos.
- Montar a tiempo según lo contenido en el plan de ejecución de obra, contenido en el plan de seguridad y salud: las "instalaciones provisionales para los trabajadores". Mantenerlas en buen estado de confort y limpieza; realizar los cambios de posición necesarios, las reposiciones del material fungible y la retirada definitiva, con el conocimiento de que se definen y calcula estas instalaciones, para ser utilizadas por todos los trabajadores de la obra, independientemente de su afiliación empresarial principal, subcontratistas o autónomos.
- Cumplir fielmente con lo expresado en el pliego de condiciones técnicas y particulares del plan de seguridad y salud aprobado, en el apartado "acciones a seguir en caso de accidente laboral".
- Informar de inmediato de los accidentes: leves, graves, mortales o sin víctimas al Coordinador en materia de seguridad y salud durante la ejecución de la obra, tal como queda definido en el apartado "acciones a seguir en caso de accidente laboral"
- Disponer en acopio de obra, antes de ser necesaria su utilización, todos los artículos de prevención contenidos y definidos en el Plan de seguridad y salud, en las condiciones que expresamente se especifican dentro de este pliego de condiciones técnicas y particulares de seguridad y salud.
- Colaborar con la Dirección Facultativa de Seguridad y Salud, en la solución técnico preventiva, de los posibles imprevistos del proyecto o motivados por los cambios de ejecución decididos sobre la marcha, durante la ejecución de la obra.
- A lo largo de la ejecución de la obra, realizar y dar cuenta de ello al Coordinador en materia de seguridad y salud durante la ejecución de la obra, el análisis permanente de riesgos al que como empresario está obligado por mandato de la Ley 31 de 8 de noviembre de Prevención de Riesgos Laborales, con el fin de conocerlo y tomar las decisiones que sean oportunas.

2.10. Plan de seguridad y salud

1. En aplicación del estudio de seguridad y salud o, en su caso, del estudio básico, cada contratista elaborará un plan de seguridad y salud en el trabajo en el que se analicen, estudien, desarrollen y complementen las previsiones contenidas en el estudio, en función de su propio sistema de ejecución de la obra. En dicho plan se incluirán, en su caso, las propuestas de medidas alternativas de prevención que el contratista proponga con la correspondiente justificación técnica, que no podrán implicar disminución de los niveles de protección previstos en el estudio. En el caso de planes de seguridad y salud elaborados en aplicación del estudio de seguridad y salud las propuestas de medidas alternativas de prevención incluirán la valoración económica de las mismas.
2. El plan de seguridad y salud deberá ser aprobado, antes del inicio de la obra, por la Administración, previo informe favorable del coordinador en materia de seguridad y salud en fase de ejecución.
3. En relación con los puestos de trabajo en la obra, el plan de seguridad y salud en el trabajo a que se refiere este artículo constituirá el instrumento básico de ordenación de las actividades de identificación y, en su caso, evaluación de los riesgos y planificación de la actividad preventiva a las que se refiere el capítulo II del Real Decreto por el que se aprueba el Reglamento de los Servicios de Prevención.
4. El plan de seguridad y salud podrá ser modificado por el contratista en función del proceso de ejecución de la obra, la evolución de los trabajos y de las posibles incidencias o modificaciones que puedan surgir a lo largo de la obra, pero siempre con la aprobación



COLEGIO OFICIAL DE PERITOS E INGENIEROS TÉCNICOS INDUSTRIALES DE ARAGÓN
 VISADO : VIZA232567
<http://cogitiaragon.es/visado/ver/validarCSJ.aspx?CSJ=JN30HEHC8HMG8G4>

28/3
2023

Habilitación Coleg. 4149 (al servicio de la empresa)
 Profesional QUINTANILLA LOPEZ, LUIS MANUEL

Ayuntamiento de Zaragoza - Documento firmado digitalmente. Verifique su validez en <https://www.zaragoza.es/verifica>



50297MTY4MDixNDMxMDg3NzQwNjE5MDAZ

| | | | | | |
|---|----------------|-----------------|----------|---------------------|---------|
| DOCUMENTO | Estudio básico | ID FIRMA | 10401383 | PÁGINA | 82 / 99 |
| FIRMADO POR | | | | FECHA FIRMA | |
| EDUARDO JOSE SANCHEZ ALVAREZ - INSPECTOR JEFE DEL SERVICIO CONTRA INCENDIOS, DE SALVAMENTO Y PROTECCIÓN CIVIL | | | | 31 de marzo de 2023 | |

expresa en los términos del apartado 2. Quienes intervengan en la ejecución de la obra, así como las personas u órganos con responsabilidades en materia de prevención en las empresas intervinientes en la misma y los representantes de los trabajadores, podrán presentar, por escrito y de forma razonada, las sugerencias y alternativas que estimen oportunas. A tal efecto, el plan de seguridad y salud estará en la obra a disposición permanente de los mismos.


5. Asimismo, el plan de seguridad y salud estará en la obra a disposición permanente de la Dirección Facultativa.

Zaragoza, marzo 2023

Ingeniero Técnico Industrial al servicio de la
 Empresa Ingeniería y Gestión Aragón S.L.



FDO.: Luis M. Quintanilla López


| | |
|---|--|
|  | |
| COLEGIO OFICIAL DE PERITOS E INGENIEROS TÉCNICOS INDUSTRIALES DE ARAGÓN VISADO : VIZA232567 <small>http://cogitiaragon.es/visado/validar/validarCSV.aspx?CSV=LJN3OHERCEHMGFG84</small> | |
| 28/3 2023 | Habilitación Coleg. 4149 (al servicio de la empresa) Profesional QUINTANILLA LOPEZ, LUIS MANUEL |

Ayuntamiento de Zaragoza - Documento firmado digitalmente. Verifique su validez en <https://www.zaragoza.es/verifica>



50297MTY4MD1XNDMxMDg3NzQwNjE5MDAZ

| | | | | | |
|---|----------------|-----------------|----------|---------------------|---------|
| DOCUMENTO | Estudio básico | ID FIRMA | 10401383 | PÁGINA | 83 / 99 |
| FIRMADO POR | | | | FECHA FIRMA | |
| EDUARDO JOSE SANCHEZ ALVAREZ - INSPECTOR-JEFE DEL SERVICIO CONTRA INCENDIOS, DE SALVAMENTO Y PROTECCIÓN CIVIL | | | | 31 de marzo de 2023 | |

| | |
|--|--|
|  | |
| COLEGIO OFICIAL DE PERITOS E INGENIEROS TÉCNICOS INDUSTRIALES DE ARAGÓN VISADO : VIZA232567 <small>http://cogitaragon.es/visado/validar/CSV.aspx?CSV=JN30HERCERHMGFG4</small> | |
| 28/3 2023 | |
| Habilitación Coleg. 4149 (al servicio de la empresa) Profesional QUINTANILLA LOPEZ, LUIS MANUEL | |

Ayuntamiento de Zaragoza - Documento firmado digitalmente. Verifique su validez en <https://www.zaragoza.es/verifica>



50297MTY4MD1XNDMxMDg3NzQwNjE5MDAZ

3.- FICHAS DE SEGURIDAD

| | | | | | |
|---|----------------|-----------------|----------|---------------------|---------|
| DOCUMENTO | Estudio básico | ID FIRMA | 10401383 | PÁGINA | 84 / 99 |
| FIRMADO POR | | | | FECHA FIRMA | |
| EDUARDO JOSE SANCHEZ ALVAREZ - INSPECTOR-JEFE DEL SERVICIO CONTRA INCENDIOS, DE SALVAMENTO Y PROTECCIÓN CIVIL | | | | 31 de marzo de 2023 | |



| | |
|--|---|
| GRUPO: MAQUINA - HERRAMIENTA | ELEMENTO O FASE DE RIESGO: CORTADORA DE MATERIAL CERAMICO |
|--|---|

| RIESGOS MAS COMUNES | NORMAS BASICAS DE SEGURIDAD Y ELEMENTOS DE PROTECCIÓN COLECTIVA | ELEMENTOS DE PROTECCION PERSONAL |
|--|---|---|
| <ul style="list-style-type: none"> - Proyección de partículas y polvo. - Descarga eléctrica. - Rotura de disco. - Cortes y amputaciones. - Atrapamientos. - Ruido. | <ul style="list-style-type: none"> - La máquina tendrá en todo momento colocada la protección del disco y de la transmisión. - Antes de comenzar el trabajo se comprobará el estado del disco, si éste estuviera desgastado o resquebrajado no se procedería a su inmediata sustitución. - La pieza a cortar no deberá presionarse contra el disco, de forma que pueda bloquear éste. Asimismo, la pieza no presionará al disco en oblicuo o por el lateral. - La máquina estará colocada en zonas que no sean de paso y además bien ventiladas, si no es del tipo de corte bajo chorro de agua. - Conservación adecuada de la alimentación eléctrica. <p>La cortadora cerámica dispondrá de los dispositivos obligatorios siguientes:</p> <ul style="list-style-type: none"> - Carcasa protectora del disco. - Resguardo de poleas y correas de transmisión. - Carro alimentador y guía. - Elemento para humedecer las piezas a cortar. - Interruptor de tipo embutido y estanco. - Conexión eléctrica a tierra. | <ul style="list-style-type: none"> - Casco homologado. - Guantes de cuero. - Mascarilla con filtro y gota antipartículas. - Mandil de plástico. |

COLEGIO OFICIAL DE PERITOS E INGENIEROS TÉCNICOS
 INDUSTRIAL ES DE ZARAGOZA
 VISADO: VIZAD32567
 http://colegioingenierosperitoszaragoza.es/validacion/validacion.aspx?SV=1308E9C8B9HMGFG4

28/3
 2023

Profesional Quintanilla Lopez, Luis Manuel
 Habilitación Coleg. 4149 (al servicio de la empresa)

Ayuntamiento de Zaragoza - Documento firmado digitalmente. Verifique su validez en <https://www.zaragoza.es/verifica>



50297MTY4MDIXNDMdxMDg3NzQwNjE5MDAZ

| | | | | | |
|---|----------------|----------|----------|---------------------|---------|
| DOCUMENTO | Estudio básico | ID FIRMA | 10401383 | PÁGINA | 85 / 99 |
| FIRMADO POR | | | | FECHA FIRMA | |
| EDUARDO JOSE SANCHEZ ALVAREZ - INSPECTOR-JEFE DEL SERVICIO CONTRA INCENDIOS, DE SALVAMENTO Y PROTECCIÓN CIVIL | | | | 31 de marzo de 2023 | |

| | |
|--|--|
| GRUPO: MAQUINA - HERRAMIENTA | ELEMENTO O FASE DE RIESGO: SIERRA CIRCULAR |
|--|--|

| RIESGOS MAS COMUNES | NORMAS BASICAS DE SEGURIDAD Y ELEMENTOS DE PROTECCIÓN COLECTIVA | ELEMENTOS DE PROTECCION PERSONAL |
|---|---|---|
| <ul style="list-style-type: none"> - Cortes y amputaciones en extremidades superiores. - Descargas eléctricas. - Rotura de disco. - Proyección de partículas. - Incendios. - Polvo. - Ruido. | <ul style="list-style-type: none"> - El disco estará dotado de carcasa protectora y resguardos que impidan los atrapamientos por los órganos móviles. - Se controlará el estado de los dientes del disco, así como la estructura de éste. - Se utilizará un empujador para piezas pequeñas y se procurará no empujar con los dedos pulgares extendidos. - La zona de trabajo estará limpia de serrín y virutas, en evitación de incendios. - Se evitará la presencia de clavos de cortar. - Zona acotada para la máquina, instalada en lugar libre de circulación. - Extintor manual de polvo químico antibrasa, junto al puesto de trabajo. <p>La sierra de disco dispondrá de los dispositivos obligatorios siguientes:</p> <ul style="list-style-type: none"> - Protector regulable del disco. - Resguardo inferior del disco. - Cuchillo divisor de menor espesor que el triscado del disco. - Resguardo de poleas y correas de transmisión. - Interruptor de tipo embutido y estanco. - Conexión eléctrica a tierra. | <ul style="list-style-type: none"> - Casco homologado de seguridad. - Guantes de cuero. - Gafas de protección, contra proyección de partículas de madera. - Calzado con plantilla anticlavo. - Mascarilla. |

COLEGIO OFICIAL DE PERITOS E INGENIEROS TÉCNICOS
 INDUSTRIAL ES DE ARAGON
 VIZADO: VIZAD323670
 28/3 2023
 Profesional QUINTANILLA LOPEZ, LUIS MANUEL

Ayuntamiento de Zaragoza - Documento firmado digitalmente. Verifique su validez en <https://www.zaragoza.es/verifica>



50297MTY4MDIXNDMxMDg3NzQwNjE5MDAZ

| | | | | | |
|---|----------------|-----------------|----------|---------------------|---------|
| DOCUMENTO | Estudio básico | ID FIRMA | 10401383 | PÁGINA | 86 / 99 |
| FIRMADO POR | | | | FECHA FIRMA | |
| EDUARDO JOSE SANCHEZ ALVAREZ - INSPECTOR-JEFE DEL SERVICIO CONTRA INCENDIOS, DE SALVAMENTO Y PROTECCIÓN CIVIL | | | | 31 de marzo de 2023 | |

| | |
|--|--|
| GRUPO: MAQUINA - HERRAMIENTA | ELEMENTO O FASE DE RIESGO: HERRAMIENTAS PORTATILES (ELECTRICA Y NEUMATICA) |
|--|--|

| RIESGOS MAS COMUNES | NORMAS BASICAS DE SEGURIDAD Y ELEMENTOS DE PROTECCIÓN COLECTIVA | ELEMENTOS DE PROTECCION PERSONAL |
|--|---|---|
| <ul style="list-style-type: none"> - Descargas eléctricas. - Proyección de partículas. - Caídas de altura. - Ambiente ruidoso. - Generación de polvo. - Explosiones e incendios. - Cortes y golpes en extremidades. - Vibraciones. - Otros, específicos de la herramienta a utilizar. | <ul style="list-style-type: none"> - El personal que utilice estas herramientas ha de conocer las instrucciones de uso. - Las herramientas serán revisadas periódicamente, de manera que se cumplan las instrucciones de conservación del fabricante. - Estarán acopiadas en el almacén de obra, llevándolas al mismo una vez finalizado el trabajo. - La desconexión de las herramientas no se hará con un tirón brusco. - No se usará una herramienta eléctrica sin enchufe; si hubiera necesidad de emplear mangueras de extensión, éstas se harán de la herramienta al enchufe y nunca a la inversa. - Los trabajos con estas herramientas se realizarán siempre en posición estable. - La tensión de alimentación en este tipo de herramientas no podrá exceder de 250 voltios. - Si están provistos de motor, tendrán un dispositivo para unir sus partes metálicas a conductor de protección. - Caso de no llevar dispositivos que permitan unir sus partes metálicas a conductor de protección, su aislamiento corresponderá en todas sus partes a un doble aislamiento reforzado. - Cuando se empleen herramientas eléctricas portátiles en emplazamientos muy conductores, estas estarán alimentadas por una tensión no superior a 24 voltios, si no son alimentadas por medio de un transformador de separación de circuitos. - Los cables de alimentación de las herramientas eléctricas portátiles estarán protegidos con material resistente que no se deteriore por roces o torsiones no forzadas. - Dispondrán de carcasa de protección general, propio de cada aparato. - Las herramientas con capacidad de corte, dispondrán de carcasa anti-proyecciones. <p>En máquinas neumáticas:</p> <ul style="list-style-type: none"> - Cortar el aire y descompensar antes de desarmar. - No hacer palanca con el martillo neumático. - Sustitución de las mangueras de alimentación defectuosas. - Compresor con válvula de seguridad. | <p>Según máquina y tajo donde utilice:</p> <ul style="list-style-type: none"> - Casco homologado de seguridad. - Guantes de cuero. - Guantes de goma. - Botas de seguridad. - Mandil, polainas. - Gafas antipolvo y anti-impacto. - Mascarilla filtrante y antipolvo. - Protecciones auditivas. - Cinturón de seguridad para trabajos en altura. - Cinturón antivibraciones en trabajos con martillo neumático. - Los específicos del trabajo en que utilicen estas herramientas. |

 COLEGIO OFICIAL DE PERITOS E INGENIEROS TÉCNICOS
 INDUSTRIAL ES DE ARAGON
 VISADO: 28/3
 2023
 Profesional
 D. LOPEZ, LUIS MANUEL

 28/3
 2023

Habilitación Coleg. 4149 (al servicio de la empresa)

| | | | | | |
|---|----------------|----------|----------|---------------------|---------|
| DOCUMENTO | Estudio básico | ID FIRMA | 10401383 | PÁGINA | 87 / 99 |
| FIRMADO POR | | | | FECHA FIRMA | |
| EDUARDO JOSE SANCHEZ ALVAREZ - INSPECTOR-JEFE DEL SERVICIO CONTRA INCENDIOS, DE SALVAMENTO Y PROTECCIÓN CIVIL | | | | 31 de marzo de 2023 | |





COLEGIO OFICIAL DE PERITOS E INGENIEROS TÉCNICOS
 INDUSTRIAL ESPAÑA
 VISADO: VIZA232567
 http://colegioingenierosperitoszaragoza.es/validador/validadorCSV.aspx?CSV=130HEPCBHHGFG4

28/3
2023

Habilitación Coleg. 4149 (al servicio de la empresa)
 Profesional QUINTANILLA LOPEZ, LUIS MANUEL

| | |
|------------------------------------|--|
| GRUPO: EJECUCION DE OBRA | ELEMENTO O FASE DE RIESGO: ALBAÑILERIA - TRABAJOS AL INTERIOR (Página 2) |
|------------------------------------|--|

| RIESGOS MAS COMUNES | NORMAS BASICAS DE SEGURIDAD Y ELEMENTOS DE PROTECCIÓN COLECTIVA | ELEMENTOS DE PROTECCION PERSONAL |
|---------------------|--|----------------------------------|
| | <ul style="list-style-type: none"> - La descarga del material en las plantas se efectuará mediante plataformas voladas. - Los materiales se acopiarán en planta con sus flejes y embalajes de origen a efectos de evitar los riesgos de derrame de la carga. - Los materiales se acopiarán en planta de manera ordenada, procurando no obstaculizar los tajos, y lo más separado posible de los vanos de forjados, en evitación de sobrecargas innecesarias. - Las barandillas de cierre perimetral de cada planta, se desmontará única y exclusivamente en el momento y en el tramo necesario para la introducción de cargas. Dichas barandillas se repondrán una vez realizada la maniobra. - Se pondrá especial cuidado, suspendiéndose los trabajos si fuera necesario, bajo régimen de fuertes vientos, por el peligro de desplomes. Es el caso de grandes astiales o elementos de fábricas muy expuestos sin arriostramiento. - Es de aplicación en este apartado y se tendrá en cuenta, todo lo referente al uso de los medios auxiliares de la obra, como andamios, borriquetas, escaleras, etc. - Es de aplicación en este apartado y se tendrá en cuenta, todo lo referente al uso de la maquinaria de la obra. - Es de aplicación en este apartado y se tendrá en cuenta, todo lo referente al uso de las herramientas portátiles eléctricas de la obra. | |

Ayuntamiento de Zaragoza - Documento firmado digitalmente. Verifique su validez en <https://www.zaragoza.es/verifica>



50297MTY4MDDIXNDMxMDg3NzQwNjE5MDAZ

| | | | | | |
|---|----------------|----------|----------|---------------------|---------|
| DOCUMENTO | Estudio básico | ID FIRMA | 10401383 | PÁGINA | 89 / 99 |
| FIRMADO POR | | | | FECHA FIRMA | |
| EDUARDO JOSE SANCHEZ ALVAREZ - INSPECTOR-JEFE DEL SERVICIO CONTRA INCENDIOS, DE SALVAMENTO Y PROTECCIÓN CIVIL | | | | 31 de marzo de 2023 | |



| | |
|------------------------------------|---|
| GRUPO: EJECUCION DE OBRA | ELEMENTO O FASE DE RIESGO: PAVIMENTOS |
|------------------------------------|---|

| RIESGOS MAS COMUNES | NORMAS BASICAS DE SEGURIDAD Y ELEMENTOS DE PROTECCIÓN COLECTIVA | ELEMENTOS DE PROTECCION PERSONAL |
|--|--|---|
| <ul style="list-style-type: none"> - Caída de personas al mismo nivel. - Caída de personas a distinto nivel. - Golpes. - Cortes por el manejo de máquinas herramienta. - Los derivados de ambientes pulvígenos. - Sobreesfuerzos. - Electrocuación. - Proyección de partículas al cortar los materiales. | <ul style="list-style-type: none"> - Queda totalmente prohibido la retirada de cualquier protección colectiva existente en la obra, sin previa comunicación al responsable de Seguridad de la obra, a fin de que disponga de las medidas alternativas. - Todos los tajos estarán suficientemente iluminados. De utilizarse portátiles, serán de tipo estanco, con mango aislante y rejilla y sería conveniente que la alimentación se realizara a 24 voltios. El conexionado de todos los elementos eléctricos a los cuadros de alimentación se realizará con clavijas macho-hembra. - Los trabajos en fase de lijado se realizarán con la suficiente ventilación. - Es de aplicación en este apartado y se tendrá en cuenta, todo lo referente al uso de las máquinas herramienta, lijadoras, sierra circular, etc. | <ul style="list-style-type: none"> - Mono de trabajo. - Guantes de cuero. - Rodilleras almohadilladas. - Botas de seguridad. - Gafas de seguridad. - Mascarillas antipolvo. |

COLEGIO OFICIAL DE PERITOS E INGENIEROS TÉCNICOS
 INDUSTRIAL ESPAÑA
 VISADO: VIZA32567
 http://colegioingenierosperitoszaragoza.es/validacion/validacion.asp?pr=CSY=&R=330HEPCBHHGFGA4

28/3
 2023


Profesional Quintanilla Lopez, Luis Manuel
 Habilitación Coleg. 4149 (al servicio de la empresa)

Ayuntamiento de Zaragoza - Documento firmado digitalmente. Verifique su validez en <https://www.zaragoza.es/verifica>



50297MTY4MDIXNDMxMDg3NzQwNjE5MDAz

| | | | | | |
|---|----------------|----------|----------|---------------------|---------|
| DOCUMENTO | Estudio básico | ID FIRMA | 10401383 | PÁGINA | 90 / 99 |
| FIRMADO POR | | | | FECHA FIRMA | |
| EDUARDO JOSE SANCHEZ ALVAREZ - INSPECTOR-JEFE DEL SERVICIO CONTRA INCENDIOS, DE SALVAMENTO Y PROTECCIÓN CIVIL | | | | 31 de marzo de 2023 | |

| | |
|---|--|
|  | |
| COLEGIO OFICIAL DE PERITOS E INGENIEROS TÉCNICOS INDUSTRIALES DE ARAGÓN VISADO : VIZA232567 <small>http://cogitaragon.es/visado/validar/CSV.aspx?CSV=JN30HERCERHMGFG84</small> | |
| 28/3 2023 | Habilitación Coleg. 4149 (al servicio de la empresa) Profesional QUINTANILLA LOPEZ, LUIS MANUEL |

Ayuntamiento de Zaragoza - Documento firmado digitalmente. Verifique su validez en <https://www.zaragoza.es/verifica>



50297MTY4MD1XNDMxMDg3NzQwNjE5MDAZ

4.- PRESUPUESTO

| | | | | | |
|---|----------------|-----------------|----------|---------------------|---------|
| DOCUMENTO | Estudio básico | ID FIRMA | 10401383 | PÁGINA | 91 / 99 |
| FIRMADO POR | | | | FECHA FIRMA | |
| EDUARDO JOSE SANCHEZ ALVAREZ - INSPECTOR-JEFE DEL SERVICIO CONTRA INCENDIOS, DE SALVAMENTO Y PROTECCIÓN CIVIL | | | | 31 de marzo de 2023 | |

PRESUPUESTO Y MEDICIONES

| CÓDIGO | RESUMEN | UDS | LONGITUD | ANCHURA | ALTURA | CANTIDAD | PRECIO | IMPORTE |
|-----------------------|---|-----|----------|---------|--------|----------|--------|--------------|
| Y | Seguridad y salud | | | | | | | |
| YC | Sistemas de protección colectiva | | | | | | | |
| YCI | Protección contra incendios | | | | | | | |
| YCI010 | Ud Extintor de polvo químico ABC, 6 kg. Suministro y colocación de extintor de polvo químico ABC, polivalente antibrasa, de eficacia 34A/233B, de 6 kg de agente extintor, con soporte, manómetro comprobable y boquilla con difusor. Incluye: Marcado de la situación de los extintores en los paramentos. Colocación y fijación de soportes. Cuelgue de los extintores. Señalización. Criterio de medición de proyecto: Unidad proyectada, según Estudio o Estudio Básico de Seguridad y Salud. | | | | | 1,00 | 51,64 | 51,64 |
| TOTAL YCI..... | | | | | | | | 51,64 |
| TOTAL YC..... | | | | | | | | 51,64 |
| YI | Equipos de protección individual | | | | | | | |
| YIC | Para la cabeza | | | | | | | |
| YIC010 | Ud Casco de seguridad. Suministro de casco de seguridad para la construcción, con arnés de sujeción, según R.D. 773/97. Homologado y marcado con certificado CE. Criterio de medición de proyecto: Unidad proyectada, según Estudio o Estudio Básico de Seguridad y Salud. | | | | | 3,00 | 3,46 | 10,38 |
| TOTAL YIC..... | | | | | | | | 10,38 |
| YIJ | Para los ojos y la cara | | | | | | | |
| YIJ010 | Ud Gafas de protección contra impactos. Suministro de gafas de protección contra impactos (amortizables en 3 usos), según R.D. 773/97. Homologadas y marcadas con certificado CE. Criterio de medición de proyecto: Unidad proyectada, según Estudio o Estudio Básico de Seguridad y Salud. | | | | | 2,00 | 4,28 | 8,56 |
| TOTAL YIJ..... | | | | | | | | 8,56 |
| YIM | Para las manos y brazos | | | | | | | |
| YIM010 | Ud Par de guantes de goma-látex anticorte. Suministro de par de guantes de goma-látex anticorte, según R.D. 773/97. Homologados y marcados con certificado CE. Criterio de medición de proyecto: Unidad proyectada, según Estudio o Estudio Básico de Seguridad y Salud. | | | | | 2,00 | 3,93 | 7,86 |
| YIM020 | Ud Par de guantes de uso general de lona y serraje. Suministro de par de guantes de uso general de lona y serraje, según R.D. 773/97. Homologados y marcados con certificado CE. Criterio de medición de proyecto: Unidad proyectada, según Estudio o Estudio Básico de Seguridad y Salud. | | | | | 2,00 | 3,21 | 6,42 |
| TOTAL YIM..... | | | | | | | | 14,28 |



COGITAR
 COLEGIO DE PERITOS E INGENIEROS TÉCNICOS INDUSTRIALES DE ARAGÓN
 I/SADO : VIZA232567
 http://portal.arag.es/validador/validar.asp?XCS=JANNOHERCINGR&4

28/3/2023

Habilitación Profesional Coleg. 4149 (al servicio de la empresa) QUINTANILLA LOPEZ, LUIS MANUEL

Ayuntamiento de Zaragoza - Documento firmado digitalmente. Verifique su validez en <https://www.zaragoza.es/verifica>




50297MTY4MDIXNDIXMDg3NZQwNjE5MDAZ

| | | | | | |
|---|----------------|----------|----------|---------------------|---------|
| DOCUMENTO | Estudio básico | ID FIRMA | 10401383 | PÁGINA | 92 / 99 |
| FIRMADO POR | | | | FECHA FIRMA | |
| EDUARDO JOSE SANCHEZ ALVAREZ - INSPECTOR JEFE DEL SERVICIO CONTRA INCENDIOS, DE SALVAMENTO Y PROTECCIÓN CIVIL | | | | 31 de marzo de 2023 | |

PRESUPUESTO Y MEDICIONES

| CÓDIGO | RESUMEN | UDS | LONGITUD | ANCHURA | ALTURA | CANTIDAD | PRECIO | IMPORTE |
|---|--|-----|----------|---------|--------|----------|--------|---------------|
| YIO Para los oídos | | | | | | | | |
| YIO020 | Ud Juego de taponos antirruído de silicona. Suministro de juego de taponos antirruído de silicona, según R.D. 773/97. Homologado y marcado con certificado CE. Criterio de medición de proyecto: Unidad proyectada, según Estudio o Estudio Básico de Seguridad y Salud. | | | | | 2,00 | 1,62 | 3,24 |
| TOTAL YIO | | | | | | | | 3,24 |
| YIP Para pies y piernas | | | | | | | | |
| YIP020 | Ud Par de botas de seguridad con puntera metálica. Suministro de par de botas de seguridad con puntera metálica y plantillas de acero flexibles, según R.D. 773/97. Homologadas y marcadas con certificado CE. Criterio de medición de proyecto: Unidad proyectada, según Estudio o Estudio Básico de Seguridad y Salud. | | | | | 3,00 | 45,42 | 136,26 |
| TOTAL YIP | | | | | | | | 136,26 |
| YIV Para las vías respiratorias | | | | | | | | |
| YIV020b | Ud Mascarilla desechable antipolvo FFP2. Suministro de mascarilla autofiltrante desechable, contra partículas de polvo, FFP2, según R.D. 773/97. Homologada y marcada con certificado CE. Criterio de medición de proyecto: Unidad proyectada, según Estudio o Estudio Básico de Seguridad y Salud. | | | | | 3,00 | 2,95 | 8,85 |
| TOTAL YIV | | | | | | | | 8,85 |
| TOTAL YI | | | | | | | | 181,57 |
| YM Medicina preventiva y primeros auxilios | | | | | | | | |
| YMM Material médico | | | | | | | | |
| YMM010 | Ud Botiquín de urgencia en caseta de obra. Suministro y colocación de botiquín de urgencia para caseta de obra, con los contenidos mínimos obligatorios, instalado en el vestuario. Incluye: Replanteo y trazado en el paramento. Colocación y fijación mediante tornillos. Criterio de medición de proyecto: Unidad proyectada, según Estudio o Estudio Básico de Seguridad y Salud. | | | | | 1,00 | 150,19 | 150,19 |
| TOTAL YMM | | | | | | | | 150,19 |
| TOTAL YM | | | | | | | | 150,19 |
| YS Señalizaciones y cerramientos | | | | | | | | |



COLEGIO OFICIAL DE INGENIEROS TÉCNICOS DE OBRAS Y MATERIALES DE ARAGÓN
 V/SADCO: VIZA232567
 http://cohitara.org/...
 PERITOS E INGENIEROS TÉCNICOS DE OBRAS Y MATERIALES DE ARAGÓN
 Coleg. 4149 (al servicio de la profesión)
 QUINTANILLA LOPEZ, LUIS MANUEL

Ayuntamiento de Zaragoza - Documento firmado digitalmente. Verifique su validez en <https://www.zaragoza.es/verifica>



50297MTY4MD1XND1xMDg3NZQwNjE5MDAz

| | | | | | |
|---|----------------|----------|----------|---------------------|---------|
| DOCUMENTO | Estudio básico | ID FIRMA | 10401383 | PÁGINA | 93 / 99 |
| FIRMADO POR | | | | FECHA FIRMA | |
| EDUARDO JOSE SANCHEZ ALVAREZ - INSPECTOR-JEFE DEL SERVICIO CONTRA INCENDIOS, DE SALVAMENTO Y PROTECCIÓN CIVIL | | | | 31 de marzo de 2023 | |

PRESUPUESTO Y MEDICIONES

CÓDIGO RESUMEN UDS LONGITUD ANCHURA ALTURA CANTIDAD PRECIO IMPORTE

YSB Balizas

YSB050 m Cinta para balizamiento, de material plástico, de 8 cm de anchura
 Suministro, colocación y desmontaje de cinta para balizamiento, de material plástico, de 8 cm de anchura, galga 200, impresa por ambas caras en franjas de color amarillo y negro, sujeta sobre un soporte existente (no incluido en este precio).
 Incluye: Colocación. Desmontaje posterior. Retirada a contenedor.
 Criterio de medición de proyecto: Longitud medida según Estudio o Estudio Básico de Seguridad y Salud.

25,00 1,96

TOTAL YSB

YSC Vallados y accesos

YSB130 m Valla peatonal de hierro, de 1,10x2,50 m, amortizable en 20 usos
 Delimitación provisional de zona de obras mediante vallado perimetral formado por vallas peatonales de hierro, de 1,10x2,50 m, color amarillo, para limitación de paso de peatones, con dos pies metálicos, amortizables en 20 usos. Incluso p/p de tubo reflectante de PVC para mejorar la visibilidad de la valla y mantenimiento en condiciones seguras durante todo el periodo de tiempo que se requiera.
 Incluye: Montaje. Desmontaje posterior. Transporte hasta el lugar de almacenaje o retirada a contenedor.
 Criterio de medición de proyecto: Longitud medida según Estudio o Estudio Básico de Seguridad y Salud.

10,00 2,28

TOTAL YSC


YSS Señales, placas, carteles,...

YSS020 Ud Cartel general indicativo de riesgos, de PVC serigrafiado, de 99
 Suministro, colocación y desmontaje de cartel general indicativo de riesgos, de PVC serigrafiado, de 990x670 mm, con 6 orificios de fijación, amortizable en 3 usos, fijado con bridas de nylon. Incluso p/p de mantenimiento en condiciones seguras durante todo el periodo de tiempo que se requiera.
 Incluye: Colocación. Desmontaje posterior. Transporte hasta el lugar de almacenaje o retirada a contenedor.
 Criterio de medición de proyecto: Número de unidades previstas, según Estudio o Estudio Básico de Seguridad y Salud.

2,00 8,30

TOTAL YSS.....

YSM Señalización de zonas de trabajo



http://cohitragon.es/visado/ver/validarCSV.aspx?CSV=1N30H0F0C04H0G0R04

COLEGIO OFICIAL DE PERITOS E INGENIEROS INDUSTRIALES DE ARAGÓN
 VISADO : VIZA232567

28/3
2023

Habilitación Profesional Coleg. 4149 (al servicio de la empresa)
 QUINTANILLA LOPEZ LUIS MANUEL

Ayuntamiento de Zaragoza - Documento firmado digitalmente. Verifique su validez en <https://www.zaragoza.es/verifica>




50297MTY4MD1XND1XMD1G3NZQwNJE5MDAZ

| | | | | | |
|---|----------------|----------|----------|---------------------|---------|
| DOCUMENTO | Estudio básico | ID FIRMA | 10401383 | PÁGINA | 94 / 99 |
| FIRMADO POR | | | | FECHA FIRMA | |
| EDUARDO JOSE SANCHEZ ALVAREZ - INSPECTOR JEFE DEL SERVICIO CONTRA INCENDIOS, DE SALVAMENTO Y PROTECCIÓN CIVIL | | | | 31 de marzo de 2023 | |

PRESUPUESTO Y MEDICIONES

| CÓDIGO | RESUMEN | UDS | LONGITUD | ANCHURA | ALTURA | CANTIDAD | PRECIO | IMPORTE | |
|------------------------|--|-----|----------|---------|--------|----------|--------|---------|---------------|
| YSM010 | <p>m Malla de señalización de polietileno de alta densidad (200 g/m²)</p> <p>Señalización y delimitación de zonas de riesgo de caída en altura inferior a 2 m en bordes de excavación mediante malla de señalización de polietileno de alta densidad (200 g/m²), doblemente reorientada, con tratamiento ultravioleta, color naranja, de 1,20 m de altura, sujeta mediante bridas de nylon a soportes de barra de acero corrugado UNE-EN 10080 B 500 S de 1,75 m de longitud y 20 mm de diámetro, hincados en el terreno cada 2,50 m y separados del borde del talud más de 2 m. Incluso p/p de montaje, tapones protectores tipo seta, mantenimiento en condiciones seguras durante todo el periodo de tiempo que se requiera y desmontaje. Amortizable la malla en 1 uso, los soportes en 3 usos y los tapones protectores en 3 usos.</p> <p>Incluye: Hincado de las barras en el terreno. Sujeción de la malla a las barras. Colocación de tapones protectores. Desmontaje del conjunto. Transporte hasta el lugar de almacenaje o retirada a contenedor.</p> <p>Criterio de medición de proyecto: Longitud medida según Estudio o Estudio Básico de Seguridad y Salud.</p> | | | | | 10,00 | 2,82 | 28,20 | |
| TOTAL YSM | | | | | | | | | 28,20 |
| TOTAL YS | | | | | | | | | 6,60 |
| TOTAL Y | | | | | | | | | 500,80 |
| TOTAL | | | | | | | | | 500,80 |



COLEGIO OFICIAL DE PROFESIONALES INDUSTRIALES DE ARAGON
 VISADO: VIZA232567
 http://cogitiaragon.es/visado/ver/validar/CSJ/Arak/KI/054/JUNIO_MERCENHIGRGA4

28/3
2023

Habilitación Coleg. 4149 (al servicio de la empresa)
 Profesional QUINTANILLA LOPEZ, LUIS MANUEL

Ayuntamiento de Zaragoza - Documento firmado digitalmente. Verifique su validez en <https://www.zaragoza.es/verifica>




50297MTY4MDIXNDMxMDg3NzQwNjE5MDAZ

| | | | | | |
|---|----------------|-----------------|----------|---------------------|---------|
| DOCUMENTO | Estudio básico | ID FIRMA | 10401383 | PÁGINA | 95 / 99 |
| FIRMADO POR | | | | FECHA FIRMA | |
| EDUARDO JOSE SANCHEZ ALVAREZ - INSPECTOR-JEFE DEL SERVICIO CONTRA INCENDIOS, DE SALVAMENTO Y PROTECCIÓN CIVIL | | | | 31 de marzo de 2023 | |

RESUMEN DE PRESUPUESTO

| CAPÍTULO | RESUMEN | IMPORTE | % |
|--|---|---------------|--------|
| Y | Seguridad y salud | 500,00 | 100,00 |
| YC | Sistemas de protección colectiva | 51,64 | |
| YI | Equipos de protección individual | 181,57 | |
| YM | Medicina preventiva y primeros auxilios | 150,19 | |
| YS | Señalizaciones y cerramientos | 116,60 | |
| PRESUPUESTO DE EJECUCIÓN MATERIAL | | 500,00 | |



COLEGIO OFICIAL DE PERITOS E INGENIEROS TÉCNICOS
INDUSTRIALES DE ARAGÓN
VISADO : VIZA232567
<http://cogitaragon.es/visado/validar/CSV.aspx?CSV=LJN3OHERCEHMGFG84>

28/3
2023


Habilitación Coleg. 4149 (al servicio de la empresa)
Profesional QUINTANILLA LOPEZ, LUIS MANUEL

Ayuntamiento de Zaragoza - Documento firmado digitalmente. Verifique su validez en <https://www.zaragoza.es/verifica>



50297MTY4MD1XNDMxMDg3NzQwNjE5MDAz

| | | | | | |
|---|----------------|-----------------|----------|---------------------|---------|
| DOCUMENTO | Estudio básico | ID FIRMA | 10401383 | PÁGINA | 96 / 99 |
| FIRMADO POR | | | | FECHA FIRMA | |
| EDUARDO JOSE SANCHEZ ALVAREZ - INSPECTOR-JEFE DEL SERVICIO CONTRA INCENDIOS, DE SALVAMENTO Y PROTECCIÓN CIVIL | | | | 31 de marzo de 2023 | |

| | |
|---|--|
|  | |
| COLEGIO OFICIAL DE PERITOS E INGENIEROS TÉCNICOS INDUSTRIALES DE ARAGÓN | |
| VISADO : VIZA232567 | |
| http://cogitaragon.es/visado/validar/CSV.aspx?CSV=LJN3OHERCEHMGFG4 | |
| 28/3 2023 | Habilitación Coleg. 4149 (al servicio de la empresa) Profesional QUINTANILLA LOPEZ, LUIS MANUEL |

Ayuntamiento de Zaragoza - Documento firmado digitalmente. Verifique su validez en <https://www.zaragoza.es/verifica>

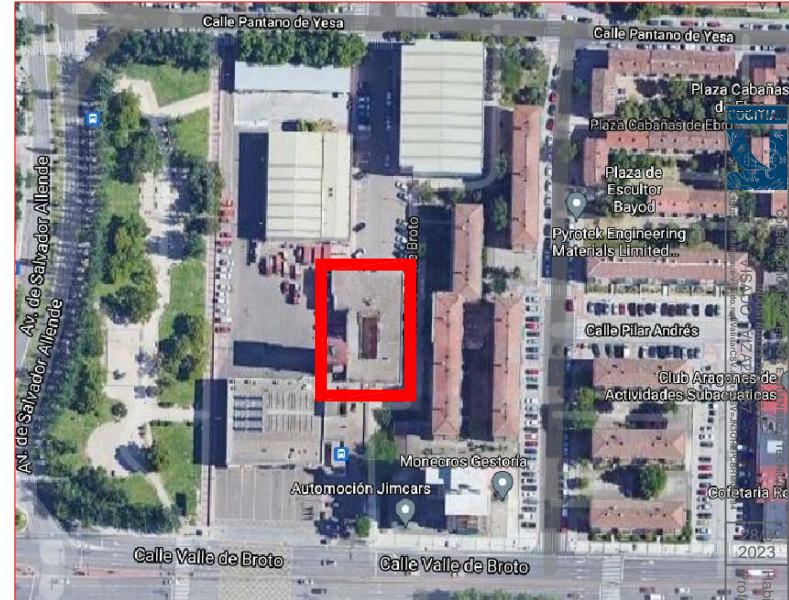
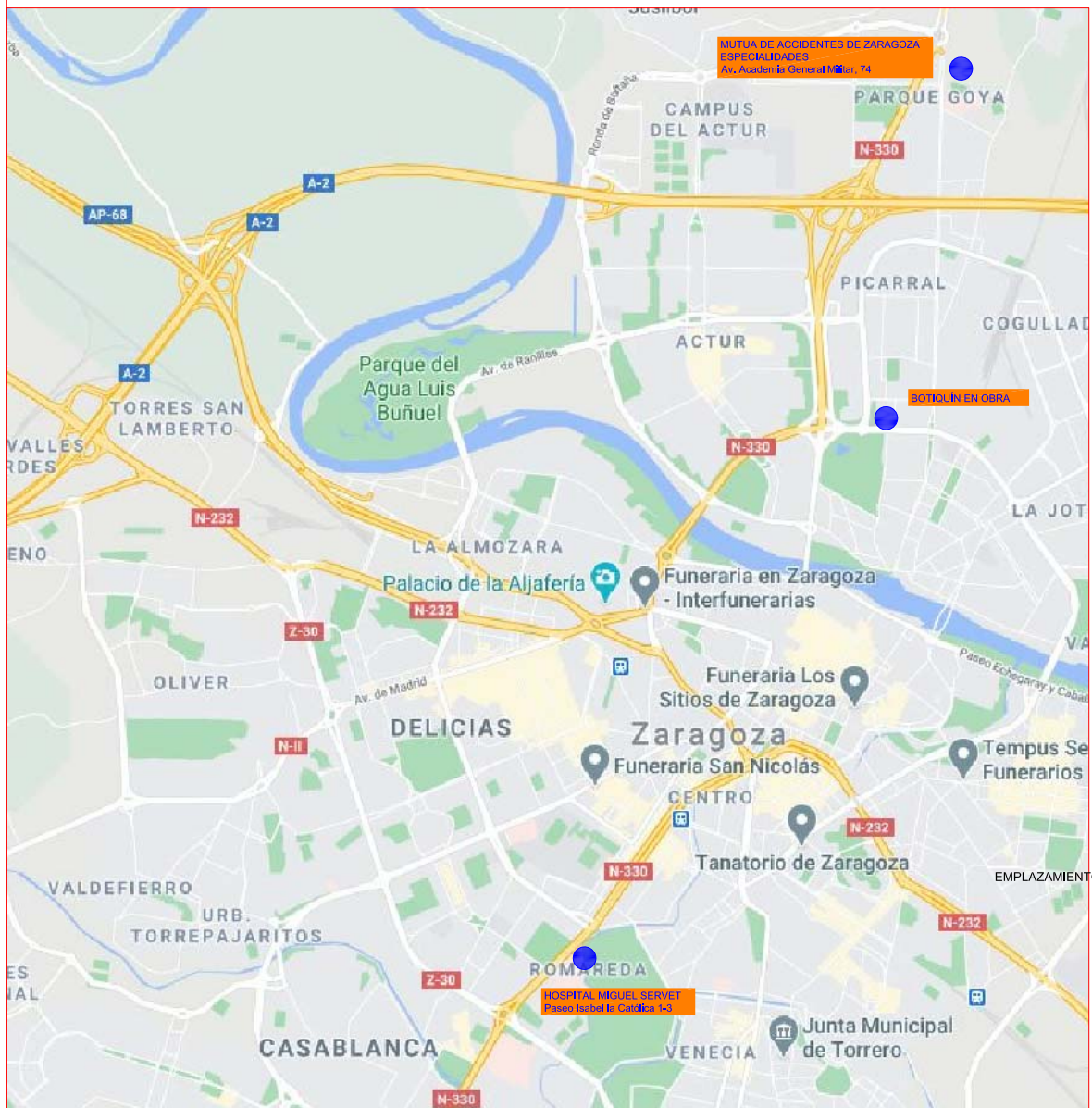


50297MTY4MD1XNDMxMDg3NzQwNjE5MDAZ

5.- PLANOS

SS-01.- SITUACIÓN Y EMPLAZAMIENTO
SS-02.- ZONA DE ACTUACIÓN

| | | | | | |
|---|----------------|-----------------|----------|---------------------|---------|
| DOCUMENTO | Estudio básico | ID FIRMA | 10401383 | PÁGINA | 97 / 99 |
| FIRMADO POR | | | | FECHA FIRMA | |
| EDUARDO JOSE SANCHEZ ALVAREZ - INSPECTOR-JEFE DEL SERVICIO CONTRA INCENDIOS, DE SALVAMENTO Y PROTECCIÓN CIVIL | | | | 31 de marzo de 2023 | |



**REFORMA DE DESPACHOS Y
RENOVACIÓN DE PAVIMENTO EN PARQUE 1 DE BOMBEROS**

PLANO:

SITUACIÓN Y EMPLAZAMIENTO

SS-01

| | | | |
|---|------------------|---------|------------|
| I.T.I. al servicio de la Empresa Ingeniería y Gestión Aragón S.L. Luis M. Quintanilla López | TEC. GRADO SUP.: | ESCALA: | marzo 2022 |
| | IDENTIFICADOR: | | |

| | | | | | |
|---|----------------|-----------------|----------|---------------------|---------|
| DOCUMENTO | Estudio básico | ID FIRMA | 10401383 | PÁGINA | 98 / 99 |
| FIRMADO POR | | | | FECHA FIRMA | |
| EDUARDO JOSE SANCHEZ ALVAREZ - INSPECTOR JEFE DEL SERVICIO CONTRA INCENDIOS, DE SALVAMENTO Y PROTECCIÓN CIVIL | | | | 31 de marzo de 2023 | |

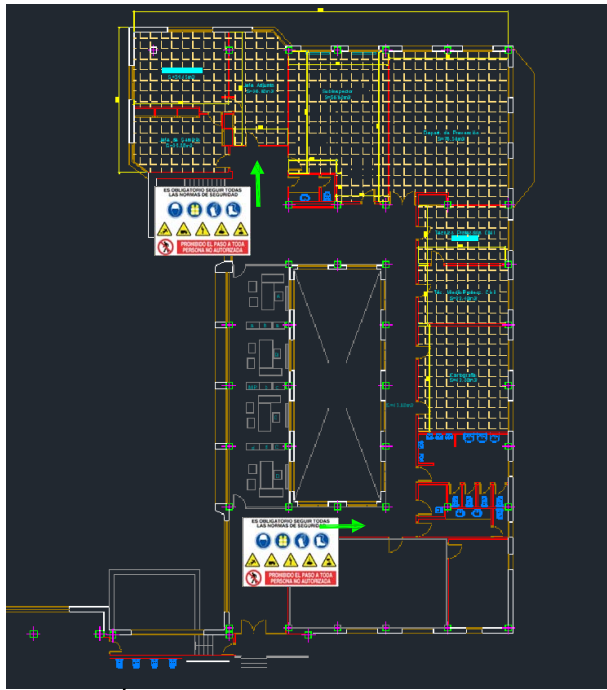
Ayuntamiento de Zaragoza - Documento firmado digitalmente. Verifique su validez en <https://www.zaragoza.es/verifica>



50297MTY4MDXNDMdxMDg3NzQwNjE5MDAZ



**REFORMA DE DESPACHOS P1-B1-p1ª
DESPACHO SUBINSPECTOR / SALA DE REUNIONES**



RENOVACIÓN PAVIMENTO Y REFORMA DE DESPACHO EN B2p1ª



CARTEL DE OBRAS



ACCESO A LAS OBRAS



**REFORMA DE DESPACHOS Y
RENOVACIÓN DE PAVIMENTO EN PARQUE 1 DE BOMBEROS**

PLANO:

ZONA DE ACTUACIÓN

SS-02

| | | | |
|---|------------------|---------|------------|
| I.T.I. al servicio de la Empresa Ingeniería y Gestión Aragón S.L. Luis M. Quintanilla López | TEC. GRADO SUP.: | ESCALA: | marzo 2022 |
| | IDENTIFICADOR: | | |

| | | | | | |
|---|----------------|-----------------|----------|---------------------|---------|
| DOCUMENTO | Estudio básico | ID FIRMA | 10401383 | PÁGINA | 99 / 99 |
| FIRMADO POR | | | | FECHA FIRMA | |
| EDUARDO JOSE SANCHEZ ALVAREZ - INSPECTOR-JEFE DEL SERVICIO CONTRA INCENDIOS, DE SALVAMENTO Y PROTECCIÓN CIVIL | | | | 31 de marzo de 2023 | |

