

PLANTILLA DE FIRMAS ELECTRÓNICAS

Firma Colegiado 1.

**09288142Y LUIS
MANUEL
QUINTANILLA (R:
B50884899)**

Firmado digitalmente por 09288142Y LUIS MANUEL
QUINTANILLA (R: B50884899)
Nombre de reconocimiento (DN): 2.5.4.13=Reg:50020 /
Hoja:Z-29003 /Tomo:2667 /Folio:30 /Fecha:25/11/2014 /
Inscripción:4, serialNumber=IDCES-09288142Y,
givenName=LUIS MANUEL, sn=QUINTANILLA LOPEZ,
cn=09288142Y LUIS MANUEL QUINTANILLA (R:
B50884899), 2.5.4.97=VATES-B50884899,
o=INGENIERIA Y GESTION ARAGON SL, c=ES
Fecha: 2020.07.28 19:45:15 +02'00'

Firma Colegiado 2.

Firma Colegio o Institución 1.

COGITI **ARAGÓN** **FIRMA ELECTRÓNICA**
Colegio Oficial de Graduados e
Ingenieros Técnicos Industriales

**Firmado por: Firmado por el Graduados en Ingeniería
Ingenieros Técnicos
Industriales
Colegio Oficial de Peritos e Ingenieros Técnicos Industriales de
Aragón. Certificado válido desde: 26/3/19 12:02:21 p. m. hasta 26/3/21 12:02:21 p.
m. con número de SERIE: 157704453272168391303384715236504262457
FECHA FIRMA: jueves, 30 de julio de 2020 12:26:30 p. m.**

Firma Colegio o Institución 2.

Documento firmado digitalmente. Para verificar la validez de la firma acceda a <https://www.zaragoza.es/verifica>
Ayuntamiento de Zaragoza - <http://www.zaragoza.es>



MTE5LzlxMTU4ODMwVDES\$

Este documento contiene campos de firma electrónica. Si estos campos están firmados se aconseja validar las firmas para comprobar su autenticidad. Tenga en cuenta que la última firma aplicada al documento (firma del Colegio o Institución) debe GARANTIZAR QUE EL DOCUMENTO NO HA SIDO MODIFICADO DESDE QUE SE FIRMÓ.

El Colegio garantiza y declara que la firma electrónica aplicada en este documento es totalmente válida a la fecha en la que se aplicó, que no está revocada ni anulada. En caso contrario el Colegio NO ASUMIRÁ ninguna responsabilidad sobre el Visado aplicado en el documento, quedando ANULADO a todos los efectos.

NOMBRE DOC.	Estudio básico de Seguridad y Salud		PÁGINA 1 / 75
FIRMADO POR	CARGO FIRMANTE	FECHA FIRMA	ID. FIRMA
JESUS ALQUEZAR PEREZ	Jefe de Unidad	02/09/2020	6795075

ESTUDIO DE SEGURIDAD Y SALUD

MEJORA DE ACCESIBILIDAD EN ACCESO PRINCIPAL EN EDIFICIO ZARAGOZA ACTIVA SUMINISTRO E INSTALACIÓN DE PUERTA 19-041 - ELR ZARAGOZA ACTIVA ACOND - P1

EMPRESA CONSULTORA:



**MEJORA DE ACCESIBILIDAD EN ACCESO PRINCIPAL EN EDIFICIO ZARAGOZA ACTIVA
SUMINISTRO E INSTALACIÓN DE PUERTA 19-041 - ELR ZARAGOZA ACTIVA ACOND - P1**
ESTUDIO DE SEGURIDAD Y SALUD.

COGITIAR
COLEGIO OFICIAL DE PERITOS E INGENIEROS TÉCNICOS
INDUSTRIALES DE ARAGÓN
VISADO : VIZA204212
<http://cogitiar.org> - <http://visado.net/validarCS.asp?X1=CS&F=DRBXRIBRBSNVWBT>

30/7
2020

Habilitación Coleg. 4149
Profesional QUINTANILLA LOPEZ, LUIS MANUEL

<http://www.zaragoza.es>

Documento firmado digitalmente. Para verificar la validez de la firma acceda a <http://www.zaragoza.es>

Ayuntamiento de Zaragoza - <http://www.zaragoza.es>



MTE5LzXMTU4ODMwVDE\$

NOMBRE DOC.	Estudio básico de Seguridad y Salud		PÁGINA 2 / 75
FIRMADO POR	CARGO FIRMANTE	FECHA FIRMA	ID. FIRMA
JESUS ALQUEZAR PEREZ	Jefe de Unidad	02/09/2020	6795075

COGITIAR

COLEGIO OFICIAL DE PERITOS E INGENIEROS TÉCNICOS
INDUSTRIALES DE ARAGÓN
VISADO : VIZA204212
<http://cotiara.gov.es/visado/verValidarCSX.aspx?CSX=DRBXRFBRSNVTWT>

30/7
2020

Habilitación Coleg. 4149
Profesional QUINTANILLA LOPEZ, LUIS MANUEL

<http://www.zaragoza.es>

Documento firmado digitalmente. Para verificar la validez de la firma acceda a <http://www.zaragoza.es>

Ayuntamiento de Zaragoza - <http://www.zaragoza.es>



MTE5LzlxMTU4ODMwVDE\$

INDICE

- 1.- MEMORIA
- 2.- PLIEGO DE CONDICIONES
- 3.- PLANOS

MEJORA DE ACCESIBILIDAD EN ACCESO PRINCIPAL EN EDIFICIO ZARAGOZA ACTIVA
SUMINISTRO E INSTALACIÓN DE PUERTA 19-041 - ELR ZARAGOZA ACTIVA ACOND - P1
ESTUDIO DE SEGURIDAD Y SALUD.

NOMBRE DOC.	Estudio básico de Seguridad y Salud		PÁGINA 3 / 75
FIRMADO POR	CARGO FIRMANTE	FECHA FIRMA	ID. FIRMA
JESUS ALQUEZAR PEREZ	Jefe de Unidad	02/09/2020	6795075



COLEGIO OFICIAL DE PERITOS E INGENIEROS TÉCNICOS INDUSTRIALES DE ARAGÓN
VISADO : VIZA204212
<http://cogitaragon.es/visado/verValidarCS?aspx?CS?ID=ORREXTRF88SNVWWT>

30/7
2020

Habilitación Coleg. 4149
Profesional QUINTANILLA LOPEZ, LUIS MANUEL

Documento firmado digitalmente. Para verificar la validez de la firma acceda a <http://www.zaragoza.es>
Ayuntamiento de Zaragoza - <http://www.zaragoza.es>



MTE5LzlxMTU4ODMwVDE\$

1.- MEMORIA

MEJORA DE ACCESIBILIDAD EN ACCESO PRINCIPAL EN EDIFICIO ZARAGOZA ACTIVA
SUMINISTRO E INSTALACIÓN DE PUERTA **19-041 - ELR ZARAGOZA ACTIVA ACOND - P1**
ESTUDIO DE SEGURIDAD Y SALUD.

NOMBRE DOC.	Estudio básico de Seguridad y Salud		PÁGINA 4 / 75
FIRMADO POR	CARGO FIRMANTE	FECHA FIRMA	ID. FIRMA
JESUS ALQUEZAR PEREZ	Jefe de Unidad	02/09/2020	6795075

INDICE:

1. MEMORIA	3
1.1. OBJETO DEL ESTUDIO DE SEGURIDAD Y SALUD	3
1.2. DATOS GENERALES DE LA OBRA	4
1.2.1. Promotor	4
1.2.2. Denominación	4
1.2.3. Situación	5
1.2.4. Descripción	5
1.2.5. Presupuesto	6
1.2.6. Duración de las obras	6
1.2.7. Unidades constructivas que componen la obra	6
1.2.8. Organización de la prevención en la obra	6
1.2.9. Interferencias y servicios afectados	6
1.3. RIESGOS PROFESIONALES Y SU PREVENCIÓN EN LAS DIFERENTES UNIDADES DE OBRA....	7
1.3.1. TRABAJOS DE IMPLANTACIÓN	7
1.3.2. DEMOLICIONES	7
1.3.3. CERRAJERÍA	9
1.3.4. INSTALACIONES DE ELECTRICIDAD	12
1.4. RIESGOS PRODUCIDOS POR AGENTES ATMOSFÉRICOS	14
1.5. RIESGOS DE INCENDIO	14
1.6. RIESGOS DE DAÑOS A TERCEROS.....	14
1.7. PREVENCIÓN DE RIESGOS DE DAÑOS A TERCEROS	14
1.7.1. Medidas preventivas	14
1.7.2. Protecciones colectivas	15
1.8. MEDIOS AUXILIARES, RIESGOS Y SU PREVENCIÓN	15
1.8.1. ANDAMIOS SOBRE BORRIQUETAS	15
1.8.2. ANDAMIOS METÁLICOS TUBULARES	16
1.8.3. ESCALERAS DE MANO	18
1.9. MAQUINARIA AUXILIAR. RIESGOS Y SU PREVENCIÓN	20
1.9.1. SIERRA CIRCULAR	21
1.9.2. SOLDADURA ELECTRICA	21
1.9.3. SOLDADURA AUTÓGENA. OXICORTE	22
1.9.4. MARTILLO PERFORADOR.....	24
1.9.5. GRUPO ELECTRÓGENO	25
1.9.6. DISCO DE CORTE DE HORMIGÓN	27
1.9.7. COMPRESOR.....	29



COLEGIO OFICIAL DE PERITOS E INGENIEROS TÉCNICOS INDUSTRIALES DE ARAGÓN
 VISADO : VIZA204212
<http://cogitaragon.es/visado/ver/validarCS?aspx?CS=FORMXPREBSNVMWT>

30/7
2020

Habilitación Coleg. 4149
 Profesional QUINTANILLA LOPEZ, LUIS MANUEL

Documento firmado digitalmente. Para verificar la validez de la firma acceda a <http://www.zaragoza.es> Ayuntamiento de Zaragoza - <http://www.zaragoza.es>



MTE5LzlxMTU4ODMwVDE\$

**MEJORA DE ACCESIBILIDAD EN ACCESO PRINCIPAL EN EDIFICIO ZARAGOZA ACTIVA
 SUMINISTRO E INSTALACIÓN DE PUERTA 19-041 - ELR ZARAGOZA ACTIVA ACOND - P1**

ESTUDIO DE SEGURIDAD Y SALUD. MEMORIA

Página 1

NOMBRE DOC.	Estudio básico de Seguridad y Salud			PÁGINA 5 / 75
FIRMADO POR	CARGO FIRMANTE	FECHA FIRMA	ID. FIRMA	
JESUS ALQUEZAR PEREZ	Jefe de Unidad	02/09/2020	6795075	

1.10. HERRAMIENTAS MANUALES. RIESGOS Y SU PREVENCIÓN.....	30
1.11. MAQUINARIA DE OBRAS PUBLICAS. RIESGOS Y SU PREVENCIÓN	31
1.11.1. MAQUINARIA EN GENERAL.....	31
1.11.2. GRUA SOBRE CAMIÓN	33
1.12. FORMACIÓN EN SEGURIDAD E HIGIENE EN EL TRABAJO	35
1.13. MEDICINA PREVENTIVA Y PRIMEROS AUXILIOS	36
1.13.1. Reconocimiento médico	36
1.13.2. Enfermedades profesionales	36
1.13.3. Asistencia a accidentados	36
1.13.4. Botiquín instalado en obra	37
1.14. INSTALACIONES DE HIGIENE Y BIENESTAR	37
1.15. CARTEL DE DIRECCIONES DE URGENCIA.....	37
1.16. SERVICIO MÉDICO	37
1.17. PREVENCIÓN DE INCENDIOS.....	37
1.18. NORMAS DE COMPORTAMIENTO	39



COLEGIO OFICIAL DE PERITOS E INGENIEROS TÉCNICOS INDUSTRIALES DE ARAGÓN
 VISADO : VIZA204212
<http://cogitaragon.es/visado/ver/validarCSJ.asp?X1=CSJ-FORMXTRF88SNVWWT>

30/7
2020

Habilitación Coleg. 4149
 Profesional QUINTANILLA LOPEZ, LUIS MANUEL

Documento firmado digitalmente. Para verificar la validez de la firma acceda a <http://www.zaragoza.es>
 Ayuntamiento de Zaragoza - <http://www.zaragoza.es>



MTE5LzlxMTU4ODMwVDES

**MEJORA DE ACCESIBILIDAD EN ACCESO PRINCIPAL EN EDIFICIO ZARAGOZA ACTIVA
 SUMINISTRO E INSTALACIÓN DE PUERTA**

19-041 - ELR ZARAGOZA ACTIVA ACOND - P1

ESTUDIO DE SEGURIDAD Y SALUD. MEMORIA

Página 2

NOMBRE DOC.	Estudio básico de Seguridad y Salud		PÁGINA 6 / 75
FIRMADO POR	CARGO FIRMANTE	FECHA FIRMA	ID. FIRMA
JESUS ALQUEZAR PEREZ	Jefe de Unidad	02/09/2020	6795075

1. MEMORIA

1.1. OBJETO DEL ESTUDIO DE SEGURIDAD Y SALUD

Este estudio de Seguridad y salud se redacta en cumplimiento de lo dispuesto en el Real Decreto 1627/1.997, de 24 de octubre, sobre disposiciones mínimas de seguridad y salud en las obras de construcción, cuyo artículo 4 establece las condiciones de obligatoriedad para los proyectos técnicos de construcción, viniendo reglamentariamente exigido en el presente caso.

De acuerdo con ello, este estudio debe ser complementado, antes del comienzo de la obra, por el plan de seguridad y salud elaborado por el contratista. Dicho plan desarrollará las medidas preventivas previstas en el estudio, adaptando éstas a las técnicas y soluciones que han de ponerse finalmente en obra. Eventualmente, el plan de seguridad y salud podrá proponer alternativas preventivas a las medidas planificadas aquí, en las condiciones establecidas en el artículo 7 del ya citado Real Decreto 1627/1997. En su conjunto, el plan de seguridad y salud constituirá el conjunto de medidas y actuaciones preventivas derivadas de este estudio, que el contratista se compromete a disponer en las distintas actividades y fases de la obra, sin perjuicio de las modificaciones y actualizaciones a que pueda haber lugar, en las condiciones reglamentariamente establecidas.

La base legal de este estudio, así como del citado Real Decreto 1627/1997, dictado en su desarrollo, es la Ley 31/1995, de 10 de noviembre, de prevención de riesgos laborales, cuyo desarrollo reglamentario, de aplicación directa al estudio de Seguridad y salud, en tanto que establece normas que deben ser observadas parcial o totalmente en su redacción y posterior cumplimiento que, sin perjuicio de las recogidas en el pliego de condiciones de este estudio, se concretan en las siguientes:

- Ley 31/1995, de 8 de noviembre, de Prevención de Riesgos Laborales (B.O.E. del 10-11-95). Modificaciones en la Ley 50/1998, de 30 de diciembre.
- Estatuto de los Trabajadores (Real Decreto Legislativo 1/95, de 24 de marzo).
- Reglamento de los Servicios de Prevención (Real Decreto 39/97, de 17 de enero, B.O.E. 31-01-97).
- Modificación del Reglamento de los Servicios de Prevención (Real Decreto 780/1998, de 30 de abril, B.O.E. 01-05-98)
- Desarrollo del Reglamento de los Servicios de Prevención (O.M. de 27-06-97, B.O.E. 04-07-97).
- Reglamento sobre disposiciones mínimas de Seguridad y Salud en las obras de Construcción (Real Decreto 1627/1997, de 24 de octubre, B. O. E. 25- 10-97).
- Reglamento sobre disposiciones mínimas en materia de Señalización de Seguridad y Salud en el Trabajo (Real Decreto 48511997, de 14 de abril, B.O.E. 23-04-97).
- Reglamento sobre disposiciones mínimas de Seguridad y Salud en los Lugares Trabajo [excepto Construcción] (Real Decreto 486/97, de 14 de abril, B.O.E. 23-04-97).
- Reglamento sobre disposiciones mínimas de Seguridad y Salud relativas a la Manipulación de Cargas (Real Decreto 487/1997, de 14 de abril, B.O.E. 23-04-97).
- Reglamento sobre disposiciones mínimas de Seguridad y Salud relativas al trabajo con Equipos que incluyen Pantallas de Visualización (Real Decreto 48811997, de 14 de abril, B. O. E. 23-04-97).

MEJORA DE ACCESIBILIDAD EN ACCESO PRINCIPAL EN EDIFICIO ZARAGOZA ACTIVA SUMINISTRO E INSTALACIÓN DE PUERTA

19-041 - ELR ZARAGOZA ACTIVA ACOND - P1

ESTUDIO DE SEGURIDAD Y SALUD. MEMORIA

Página 3

COGITIAR
COLEGIO OFICIAL DE PERITOS E INGENIEROS TÉCNICOS
INDUSTRIALES DE ARAGÓN
V/SADO : VIZA204212
http://cogitiar.org - http://www.cogitiar.org - http://www.zaragoza.es

30/7
2020

Habilitación Coleg. 4149
Profesional QUINTANILLA LOPEZ, LUIS MANUEL

Documento firmado digitalmente. Para verificar la validez de la firma acceda a <http://www.zaragoza.es>
Ayuntamiento de Zaragoza - <http://www.zaragoza.es>



MTE5LzIXMTU4ODMwVDES

NOMBRE DOC.	Estudio básico de Seguridad y Salud			PÁGINA 7 / 75
FIRMADO POR	CARGO FIRMANTE	FECHA FIRMA	ID. FIRMA	
JESUS ALQUEZAR PEREZ	Jefe de Unidad	02/09/2020	6795075	

- Reglamento de Protección de los trabajadores contra los Riesgos relacionados con la Exposición a Agentes Biológicos durante el trabajo (Real Decreto 664/1997, de 12 de mayo, B. O. E. 24-05-97).
- Adaptación en función del progreso técnico del Real Decreto 664/1997 (Orden de 25 de marzo de 1998 (corrección de errores del 15 de abril).
- Reglamento de Protección de los trabajadores contra los Riesgos relacionados con la Exposición a Agentes Cancerígenos durante el trabajo (Real Decreto 665/1997, de 12 de mayo, B. O. E. 24-05-97).
- Reglamento sobre disposiciones mínimas de Seguridad y Salud relativas a la utilización por los trabajadores de Equipos de Protección Individual (Real Decreto 773/1997, de 22 de mayo, B.O. E. 12-06-97).
- Reglamento sobre disposiciones mínimas de Seguridad y Salud para la utilización por los trabajadores de los Equipos de Trabajo (Real Decreto 1215/1997, de 18 de julio, B. O. E. 07-08-97).
- Real Decreto 949/1997, de 20 de junio, por el que se establece el certificado de profesionalidad de la ocupación de prevencionista de riesgos laborales.
- Real Decreto 216/1999, de 5 de febrero, sobre disposiciones mínimas de seguridad y salud en el trabajo en el ámbito de las empresas de trabajo temporal.
- Real Decreto 374/2001, de 6 de abril, sobre la protección de la salud y seguridad de los trabajadores contra los riesgos relacionados con los agentes químicos durante el trabajo.
- Real Decreto 614/2001, de 8 de junio, sobre disposiciones mínimas para la protección de la salud y seguridad de los trabajadores frente al riesgo eléctrico.
- Ampliación 1 normativa del Estado.

Adicionalmente, en la redacción del presente estudio, tal y como se especifica en el pliego de condiciones del mismo, se observan las normas, guías y documentos de carácter normativo que han sido adoptadas por otros departamentos ministeriales o por diferentes organismos y entidades relacionadas con la prevención y con la construcción, en particular las que han sido emitidas por el Instituto Nacional de Seguridad e Higiene del Trabajo, por el Ministerio de Industria, por las Comunidades Autónomas, así como normas UNE e ISO de aplicación.

El alcance del presente Estudio se extiende a todos los medios materiales y humanos, que intervengan directa o indirectamente en la ejecución de la obra, incluyendo no sólo los del contratista adjudicatario sino también a los de los posibles subcontratistas, debidamente autorizados por la Dirección Facultativa.

1.2. DATOS GENERALES DE LA OBRA

1.2.1. Promotor

AYUNTAMIENTO DE ZARAGOZA

1.2.2. Denominación

El proyecto a que se refiere el presente ESS se denomina MEJORA DE ACCESIBILIDAD EN ACCESO PRINCIPAL EN EDIFICIO ZARAGOZA ACTIVA - SUMINISTRO E INSTALACIÓN DE PUERTA


**MEJORA DE ACCESIBILIDAD EN ACCESO PRINCIPAL EN EDIFICIO ZARAGOZA ACTIVA
SUMINISTRO E INSTALACIÓN DE PUERTA**

19-041 - ELR ZARAGOZA ACTIVA ACOND - P1

ESTUDIO DE SEGURIDAD Y SALUD. MEMORIA

Página 4

COGITIAR



COLEGIO OFICIAL DE PERITOS E INGENIEROS TÉCNICOS
INDUSTRIALES DE ARAGÓN
VISADO : VIZA204212
<http://cogitiar.org> - visado@visado.net - informacion@visado.net - <http://www.zaragoza.es>

30/7
2020

Habilitación Coleg. 4149
Profesional QUINTANILLA LOPEZ, LUIS MANUEL

Documento firmado digitalmente. Para verificar la validez de la firma acceda a <http://www.zaragoza.es>
Ayuntamiento de Zaragoza - <http://www.zaragoza.es>



MTE5LzIXMTU4ODMwVDES\$

NOMBRE DOC.	Estudio básico de Seguridad y Salud			PÁGINA 8 / 75
FIRMADO POR	CARGO FIRMANTE	FECHA FIRMA	ID. FIRMA	
JESUS ALQUEZAR PEREZ	Jefe de Unidad	02/09/2020	6795075	

1.2.3. Situación

El equipamiento se ubica sobre las antiguas naves de la Azucarera del Rabal, en una parcela delimitada por las calles Mas de las Matas, Gallocanta y Las Chimeneas.

1.2.4. Descripción

Descripción general de las obras:

El acceso principal al edificio Zaragoza Activa, en su planta baja, está construido mediante un cerramiento de vidrio, delimitado y sustentado por una estructura de acero laminado, forrado con chapa de acero inoxidable.

Su perímetro exterior, en alzado, posee unas dimensiones totales de 11,97m de ancho y 3,85m de alto, dividido en tres vanos; dos de ellos (central e izquierdo, vista desde el exterior) practicables, quedando fijo el situado a la derecha.

Esta primera línea de cerramiento practicable se repite paralela e idénticamente a unos 3,60 m hacia el interior, conformando una segunda hilera de puertas de acceso.

Cada una de estas líneas de cerramiento de vidrio, posee actualmente seis huecos practicables, cinco de una hoja en el vano central y uno de doble hoja en el vano izquierdo.

Las hojas de los huecos, así como los paños fijos de vidrio de la trama inferior, están limitados superiormente mediante un dintel corrido metálico, sustentado en cuatro puntos de apoyo, que a su vez sirve de base a los vidrios fijos superiores.

El hueco sobre el que se propone intervenir, es el situado en el vano izquierdo, que posee una única puerta de doble hoja. Este vano es el más adecuado para colocar la nueva puerta corredera, ya que su implantación no implica pérdida de otros huecos aledaños, como ocurriría en el vano central, donde el recorrido de las hojas correderas interferiría en el giro de las puertas abatibles del vano común.

La nueva puerta corredera permite obtener un paso libre de 1,55 m, ligeramente superior al existente actualmente, ya que este último posee los ejes verticales de abatimiento en el interior del hueco, y sus barras empujadores se desarrollan prácticamente en toda su altura.

La pequeña obra a realizar, requiere la retirada de dos paños fijos de vidrio y las dos hojas que conforman la actual puerta, así como sus mecanismos empotrados; operación repetida en la segunda línea de cerramiento interior.

Previo a la colocación de las nuevas puertas automáticas, es preciso, en cada una de las dos líneas de cerramiento, colocar una estructura metálica auxiliar que delimita lateralmente el ámbito de desarrollo de las hojas correderas y simultáneamente, constituye el apoyo de la viga dintel al cual se ancla el mecanismo de cada puerta corredera.

La estructura metálica auxiliar a colocar, soportes verticales 50x50mm, y dintel 50x150mm, irán forrados en acero inoxidable, acorde a los acabados existentes.

Las hojas móviles, como los fijos laterales, serán de vidrio laminar 5+5. El

**MEJORA DE ACCESIBILIDAD EN ACCESO PRINCIPAL EN EDIFICIO ZARAGOZA ACTIVA
SUMINISTRO E INSTALACIÓN DE PUERTA**

19-041 - ELR ZARAGOZA ACTIVA ACOND - P1

ESTUDIO DE SEGURIDAD Y SALUD. MEMORIA

Página 5

COGITIAR
COLEGIO OFICIAL DE PERITOS E INGENIEROS TÉCNICOS INDUSTRIALES DE ARAGÓN
VIZADO : VIZA204212
http://cogitiar.org/vizado/verVizado.aspx?CS=40R8XPR888SNVWBT

30/7
2020

Habilitación Profesional Coleg. 4149
QUINTANILLA LOPEZ, LUIS MANUEL

Documento firmado digitalmente. Para verificar la validez de la firma acceda a <http://www.zaragoza.es>



MTE5LzIXMTU4ODMwVDE\$

NOMBRE DOC.	Estudio básico de Seguridad y Salud			PÁGINA 9 / 75
FIRMADO POR	CARGO FIRMANTE	FECHA FIRMA	ID. FIRMA	
JESUS ALQUEZAR PEREZ	Jefe de Unidad	02/09/2020	6795075	

mecanismo incorporará cerrojo automático (con cerrojo suelo seguridad en exterior), selector de funciones, sensores de supervisado interior y exterior, con infrarrojos de seguridad, y conjunto de baterías o sistema antipánico.

1.2.5. Presupuesto

El presupuesto de ejecución material del Estudio de Seguridad y Salud asciende a la cantidad de 250,00 € (DOSCIENTOS CINCUENTA EUROS).

1.2.6. Duración de las obras

Las obras tendrán una duración aproximada de 2 semanas.

1.2.7. Unidades constructivas que componen la obra

TRABAJOS DE IMPLANTACIÓN
DEMOLICIONES
CARPINTERÍA
INSTALACIONES DE ELECTRICIDAD

1.2.8. Organización de la prevención en la obra

La presencia en el centro de trabajo de los recursos preventivos de cada contratista prevista en la disposición adicional decimocuarta de la Ley 31/1995, de 8 de noviembre, de Prevención de Riesgos Laborales se aplicará a las obras de construcción reguladas en este real decreto, con las siguientes especialidades:

El plan de seguridad y salud determinará la forma de llevar a cabo la presencia de los recursos preventivos.

Cuando, como resultado de la vigilancia, se observe un deficiente cumplimiento de las actividades preventivas, las personas a las que se asigne la presencia deberán dar las instrucciones necesarias para el correcto e inmediato cumplimiento de las actividades preventivas y poner tales circunstancias en conocimiento del empresario para que éste adopte las medidas necesarias para corregir las deficiencias observadas, si éstas no hubieran sido aún subsanadas.

Cuando, como resultado de la vigilancia, se observe ausencia, insuficiencia o falta de adecuación de las medidas preventivas, las personas a las que se asigne esta función deberán poner tales circunstancias en conocimiento del empresario, que procederá de manera inmediata a la adopción de las medidas necesarias para corregir las deficiencias y a la modificación del plan de seguridad y salud en los términos previstos en el artículo 7.4 de este real decreto.

1.2.9. Interferencias y servicios afectados.

Se producirán afecciones al tránsito peatonal. Para minimizar dichas afecciones se considera necesaria el cierre provisional de la zona de obras, permitiendo el acceso a los usuarios por las puertas contiguas. Debiendo balizar y señalizar adecuadamente la entrada y salida para los usuarios del centro. El acceso peatonal a la obra será por el acceso en ejecución.

Las interferencias entre las distintas actividades de la obra serán analizadas por el contratista
**MEJORA DE ACCESIBILIDAD EN ACCESO PRINCIPAL EN EDIFICIO ZARAGOZA ACTIVA
SUMINISTRO E INSTALACIÓN DE PUERTA 19-041 - ELR ZARAGOZA ACTIVA ACOND - P1**

ESTUDIO DE SEGURIDAD Y SALUD. MEMORIA

Página 6

COGITIAR
COLEGIO OFICIAL DE PERITOS E INGENIEROS TÉCNICOS INDUSTRIALES DE ARAGÓN
VISADO : VIZA204212
http://cotiiragon.es/visado/verDetalle.asp?XCS=40R6X9R8R8SNVWWT

30/7
2020

Habilitación Coleg. 4149
Profesional QUINTANILLA LOPEZ, LUIS MANUEL

Documento firmado digitalmente. Para verificar la validez de la firma acceda a <http://www.zaragoza.es>
Ayuntamiento de Zaragoza - <http://www.zaragoza.es>



MTE5LzIXMTU4ODMwVDE\$

NOMBRE DOC.	Estudio básico de Seguridad y Salud			PÁGINA 10 / 75
FIRMADO POR	CARGO FIRMANTE	FECHA FIRMA	ID. FIRMA	
JESUS ALQUEZAR PEREZ	Jefe de Unidad	02/09/2020	6795075	

en función de su propio sistema constructivo.

La ejecución de los trabajos se realizará, siempre manteniendo la premisa de evitar trabajos en las verticales y zonas de influencia de otras actividades y/o respetar las zonas de circulación de la maquinaria y peatones mutuamente, o al menos la adopción de medidas para evitar interferencias.

1.3. RIESGOS PROFESIONALES Y SU PREVENCIÓN EN LAS DIFERENTES UNIDADES DE OBRA

Se describen a continuación los riesgos previsibles en la ejecución de las unidades constructivas que configuran la obra objeto del presente Estudio de Seguridad, así como las medidas de prevención y protecciones, tanto colectivas como individuales, que se consideran más adecuadas para cada caso.

1.3.1. TRABAJOS DE IMPLANTACIÓN

Comprenden los trabajos de delimitación de las zonas de obras. Se realizará el vallado de la zona de obras y se señalizará convenientemente el paso provisional por la cafetería. El vallado será a base de pies de hormigón y valla metálica de alambre de dos metros.

- El acceso al interior de las obras se realizará siempre a través de los pasos previstos, quedando terminantemente prohibido el acceso a personas ajenas a la obra. Señalizando a tal efecto cada paso con las correspondientes placas normalizadas y con rótulos que hagan referencia a esta prohibición.
- Como medida general, queda prohibido el acceso a la obra a todas personas o vehículos ajenos a la misma, así como a los operarios, técnicos o cualquier otra persona relacionada con los trabajos que no disponga del correspondiente casco y calzado de seguridad, debiendo colocarse, tanto en los accesos como en el interior de la obra, las placas o rótulos que hagan referencia a estas medidas.
- Al mismo tiempo que se efectúe el vallado, se solicitará al centro una sala destinada a vestuarios, y el uso de los servicios.
- En la obra deberá figurar de forma visible y permanente un cartel con los números de teléfono de urgencias de bomberos, ambulancias y centros asistenciales más próximos, además de aquellos que, en caso de accidente, sea preciso utilizar.
- Existirá asimismo, un plano o croquis con la ubicación de la obra, los centros asistenciales más próximos y los itinerarios óptimos hasta ellos.
- Una vez ejecutados el vallado general de protección, se solicitará permiso para las zonas de descarga y las zonas de acopio de materiales, con las reservas necesarias en tanto duren los trabajos.
- Se indicarán claramente, mediante la colocación de rótulos con las inscripciones «PELIGRO, DESCARGA DE MATERIALES» las zonas de descarga y acopio de materiales.

1.3.2. DEMOLICIONES

Este apartado comprende los trabajos de desmontaje de carpinterías. Se describen a continuación los riesgos más comunes en este tipo de trabajos, las medidas preventivas a

**MEJORA DE ACCESIBILIDAD EN ACCESO PRINCIPAL EN EDIFICIO ZARAGOZA ACTIVA
SUMINISTRO E INSTALACIÓN DE PUERTA**

19-041 - ELR ZARAGOZA ACTIVA ACOND - P1

ESTUDIO DE SEGURIDAD Y SALUD. MEMORIA

Página 7

COGITIAR
COLEGIO OFICIAL DE PERITOS E INGENIEROS TÉCNICOS
INDUSTRIALES DE ARAGÓN
VISADO : VIZA204212
http://cogitiar.org/visado/verValidarCS.aspx?CS=DRBXRFBRSBVMWRT

30/7
2020

Habilitación Coleg. 4149
Profesional QUINTANILLA LOPEZ, LUIS MANUEL

Documento firmado digitalmente. Para verificar la validez de la firma acceda a <http://www.zaragoza.es>



MTE5LzlxMTU4ODMwVDES\$

NOMBRE DOC.	Estudio básico de Seguridad y Salud			PÁGINA 11 / 75
FIRMADO POR	CARGO FIRMANTE	FECHA FIRMA	ID. FIRMA	
JESUS ALQUEZAR PEREZ	Jefe de Unidad	02/09/2020	6795075	

aplicar y las medidas de protección colectiva y personal que se consideran más adecuadas, siendo descritos los riesgos del uso de la maquinaria más adelante.

1.3.2.1. - RIESGOS

- Riesgo de proyecciones
- Riesgo de golpes y/o cortes con herramientas, materiales u objetos
- Caída de personas
- Ruido ambiental.
- Vibraciones sobre las personas.

1.3.2.2. - MEDIDAS DE PREVENCIÓN

En aquellos trabajos en los que se utilicen martillos picadores o perforadores, u otras herramientas que presenten riesgo de proyecciones de partículas, los operarios irán equipados con gafas de seguridad contra impactos, con cristales incoloros, templados, curvados y ópticamente neutros, montura resistente, puente universal y protecciones laterales de plástico perforado. En los casos precisos, estos cristales deberán ser graduados.

Las maniobras de la maquinaria, serán dirigidas por personal de obra.

Se prohíbe la presencia de personal en las proximidades donde se realizan los trabajos.

El perímetro de actuación será vallado.

En carga y retirada:

La maniobra será dirigida por personal a pie situado fuera del trayecto del camión.

El camino estará delimitado de manera que el personal a pie no invada la zona.

En el manejo de maquinaria:

Será llevado un perfecto mantenimiento de maquinaria y vehículos que intervengan.

Todas las máquinas y vehículos utilizados estarán en perfectas condiciones de uso y mantenimiento, tendrán una póliza de seguro con responsabilidad civil ilimitada, dispondrán de protecciones antivuelco, protecciones contra el sol e inclemencias meteorológicas y avisadores acústicos para las maniobras de marcha atrás y serán manejadas por personal especializado, en posesión de la documentación que lo acredite, y autorizado por la Empresa que realice los trabajos.

La carga en camión será correcta y equilibrada y jamás superará la carga máxima autorizada.

En general:

Se establecerán a lo largo de la obra los letreros divulgativos y de señalización de los riesgos propios de este tipo de trabajos.

1.3.2.3. - MEDIDAS DE PROTECCIÓN COLECTIVAS

Se acotarán con vallas las áreas.

MEJORA DE ACCESIBILIDAD EN ACCESO PRINCIPAL EN EDIFICIO ZARAGOZA ACTIVA SUMINISTRO E INSTALACIÓN DE PUERTA

19-041 - ELR ZARAGOZA ACTIVA ACOND - P1

ESTUDIO DE SEGURIDAD Y SALUD. MEMORIA

Página 8

COGITIAR
COLEGIO OFICIAL DE PERITOS E INGENIEROS TÉCNICOS
INDUSTRIALES DE ARAGÓN
VISADO : VIZA204212
http://cogitiar.org/visado/verDetalle.asp?CS1=DRBXRFBRSNVT
30/7
2020
Habilitación Coleg. 4149
Profesional QUINTANILLA LOPEZ, LUIS MANUEL

Documento firmado digitalmente. Para verificar la validez de la firma acceda a <http://www.zaragoza.es>

Ayuntamiento de Zaragoza - <http://www.zaragoza.es>



MTE5LzXMTU4ODMwVDE\$

NOMBRE DOC.	Estudio básico de Seguridad y Salud			PÁGINA 12 / 75
FIRMADO POR	CARGO FIRMANTE	FECHA FIRMA	ID. FIRMA	
JESUS ALQUEZAR PEREZ	Jefe de Unidad	02/09/2020	6795075	

Se establecerán accesos obligados a la zona de trabajo, debidamente protegidos, cerrando huecos que a nivel del suelo pudieran constituir accesos incontrolados a la obra.

Se colocará la señalización de seguridad adecuada para advertir de riesgos y recordar obligaciones o prohibiciones para evitar accidentes.

1.3.2.4. - MEDIDAS DE PROTECCIÓN PERSONAL

- Casco de seguridad (todo el personal a pie)
- Botas de seguridad (todo el personal)
- Ropa de trabajo.
- Guantes de cuero
- Cinturón y muñequeras antivibratorias

1.3.3. CERRAJERÍA

Se consideran en este punto aquellos trabajos necesarios para la instalación de las puertas de entrada correderas.

La mayoría de estos trabajos suelen ser realizados por personal específico y cualificado, lo cual no debe ser impedimento para que el Contratista principal haga llegar y ejecutar las normas de Seguridad recogidas en el Plan de Seguridad a las empresas y operarios que ejecuten estos trabajos.

1.3.3.1. - RIESGOS DETECTABLES MÁS COMUNES

- Caída al mismo nivel.
- Cortes por el manejo de máquinas herramientas manuales.
- Golpes y cortes por objetos o herramientas.
- Atrapamiento entre objetos.
- Pisadas sobre objetos punzantes.
- Caída de elementos de carpintería metálica sobre las personas o las cosas.
- Los derivados de los medios auxiliares a utilizar.
- Contactos con la energía eléctrica.
- Sobreesfuerzos.
- Afecciones respiratorias por trabajos dentro de atmósferas pulverulentas.
- Cortes en manos, brazos o pies durante las operaciones de transporte y ubicación manual de vidrios.
- Los derivados de la rotura fortuita de las planchas de vidrio.

1.3.3.2. - MEDIDAS GENERALES DE PREVENCIÓN

Los elementos de carpintería, se descargarán en bloques perfectamente flejados o atados, pendientes mediante eslingas del gancho de la grúa.

Los acopios se ubicarán en los lugares predeterminados, para evitar accidentes por

**MEJORA DE ACCESIBILIDAD EN ACCESO PRINCIPAL EN EDIFICIO ZARAGOZA ACTIVA
SUMINISTRO E INSTALACIÓN DE PUERTA 19-041 - ELR ZARAGOZA ACTIVA ACOND - P1**

ESTUDIO DE SEGURIDAD Y SALUD. MEMORIA

Página 9

COGITIAR

COLEGIO OFICIAL DE PERITOS E INGENIEROS TÉCNICOS
INDUSTRIALES DE ARAGÓN
VISADO : VIZA204212
http://cotiara.org.es/visado/verVisado.jsp?ID=4098X8R888SNVWWT

30/7
2020

Habilitación Coleg. 4149
Profesional QUINTANILLA LOPEZ, LUIS MANUEL

Documento firmado digitalmente. Para verificar la validez de la firma acceda a <http://www.zaragoza.es>
Ayuntamiento de Zaragoza - <http://www.zaragoza.es>



MTE5LzlxMTU4ODMwVDES\$

NOMBRE DOC.	Estudio básico de Seguridad y Salud		PÁGINA 13 / 75
FIRMADO POR	CARGO FIRMANTE	FECHA FIRMA	ID. FIRMA
JESUS ALQUEZAR PEREZ	Jefe de Unidad	02/09/2020	6795075

interferencias.

Los acopios de vidrio se ubicarán en los lugares predeterminados sobre durmientes de madera.

Los vidrios se almacenarán en lugares seguros sobre durmientes de madera, en posición casi vertical, ligeramente ladeados contra un determinado paramento. Se señalará el entorno con cal y letreros de «PRECAUCIÓN, VIDRIO».

En todo momento se mantendrán libres los pasos o caminos de intercomunicación interior o exterior de la obra.

Cuando el transporte de vidrio deba hacerse a mano por caminos poco iluminados, o a contraluz, los operarios serán guiados por un tercero, para evitar el riesgo de choque y roturas.

Las planchas de vidrio transportadas a mano se las moverá siempre en posición vertical para evitar accidentes por rotura.

La manipulación de las planchas de vidrio se ejecutará con la ayuda de ventosas de seguridad.

Se barrerán los tajos conforme se reciben y elevan los tabiques para evitar los accidentes por pisadas sobre cascotes o clavos.

Los recortes y serrín producidos durante los ajustes se recogerán y eliminarán mediante las trompas de vertido.

Se mantendrán libres de fragmentos de vidrio los tajos, para evitar el riesgo de cortes.

Se desmontarán aquellas protecciones que obstaculicen el paso de los cercos, y asimilables, únicamente en el tramo necesario. Una vez pasados los cercos, se repondrá inmediatamente la protección.

Los cercos de cualquier tipo serán recibidos por un mínimo de una cuadrilla, en evitación de golpes, caídas y vuelcos.

El Vigilante de Seguridad, comprobará que todas las carpinterías en fase de presentación, permanezcan perfectamente acuñadas y apuntaladas, para evitar accidentes por desplomes.

El cuelgue de hojas de puertas, o de ventanas, se efectuará por un mínimo de dos operarios, para evitar accidentes por desequilibrio, vuelco, golpes y caídas.

Las zonas de trabajo tendrán una iluminación mínima de 100 lux a una altura en torno a los 2,00 metros.

La iluminación mediante portátiles se hará mediante portalámparas estancos con mango aislante y rejilla de protección de la bombilla, alimentados a 24 voltios.

Se prohíbe el conexionado de cables eléctricos a los cuadros de alimentación sin la utilización de las clavijas macho-hembra.

Antes de la utilización de una máquina herramienta, el operario deberá estar provisto del documento expreso de autorización de manejo de esa determinada máquina y comprobará que se encuentra en óptimas condiciones y con todos los mecanismos y protectores de seguridad instalados y en buen estado.

**MEJORA DE ACCESIBILIDAD EN ACCESO PRINCIPAL EN EDIFICIO ZARAGOZA ACTIVA
SUMINISTRO E INSTALACIÓN DE PUERTA**

19-041 - ELR ZARAGOZA ACTIVA ACOND - P1

ESTUDIO DE SEGURIDAD Y SALUD. MEMORIA

Página 10

COGITIAR
COLEGIO OFICIAL DE PERITOS E INGENIEROS TÉCNICOS
INDUSTRIALES DE ARAGÓN
VISADO : VIZA204212
http://cotiiragon.e-visado.net/validarCSJ.aspx?CSJ=DRBXPRBSNWWT

30/7
2020

Habilitación
Profesional Coleg. 4149
QUINTANILLA LOPEZ, LUIS MANUEL

Documento firmado digitalmente. Para verificar la validez de la firma acceda a <http://www.zaragoza.es>



NOMBRE DOC.	Estudio básico de Seguridad y Salud			PÁGINA 14 / 75
FIRMADO POR	CARGO FIRMANTE	FECHA FIRMA	ID. FIRMA	
JESUS ALQUEZAR PEREZ	Jefe de Unidad	02/09/2020	6795075	

Las escaleras a utilizar serán de tipo de tijera, con zapatas antideslizantes y de cadena limitadora de apertura.

Los andamios sobre borriquetas para instalar carpinterías o vidrios desde el interior de la obra no se instalarán a alturas que anulen la protección que proporciona, por sí mismo, el muro de cerramiento.

Al nivel de calle se acotará con cuerda de bandoleras la vertical de los paramentos en los que se esté acristalando, para evitar el riesgo de golpes, o cortes, a las personas por fragmentos de vidrios desprendidos.

Se prohíbe permanecer o trabajar en la vertical de un tajo de instalación de vidrio.

Los vidrios se cortarán a la medida adecuada para cada hueco en taller.

El vidrio presentado en la carpintería correspondiente se recibirá y terminará de instalar inmediatamente, para evitar el riesgo de accidentes por roturas.

Los vidrios ya instalados se pintarán de inmediato a base de pintura de cal, para significar su existencia.

El Vigilante de Seguridad se cerciorará de que los pasillos y caminos internos a seguir con el vidrio están siempre expeditos, es decir, sin mangueras, cables y acopios diversos que dificulten el transporte y puedan causar accidentes.


Se prohíben los trabajos con vidrio con temperaturas inferiores a los 0º o bajo régimen de vientos fuertes.

1.3.3.3. - MEDIDAS DE PROTECCIÓN COLECTIVAS

Se acotará el espacio a nivel de calle en trabajos de carpintería exterior con prohibición de permanencia de personal bajo la vertical de la carpintería a instalar.

1.3.3.4. - MEDIDAS DE PROTECCIÓN PERSONAL

- Ropa de trabajo
- Casco de polietileno.
- Guantes de cuero.
- Botas de seguridad.
- Botas de goma o PVC.
- Gafas antipolvo.
- Gafas contra proyecciones.
- Mascarillas antipolvo con filtro mecánico recambiable.
- Muñequeras y mandil de cuero para vidrio.
- Cinturón portaherramientas.


COLEGIO OFICIAL DE PERITOS E INGENIEROS TÉCNICOS INDUSTRIALES DE ARAGÓN V/SADO : VIZA204212 http://cogitaragon.es/vsado/verValidarCSJ.aspx?CSJ=FORREXTRIBRESNVTWRT
30/7 2020
Habilitación Coleg. 4149 Profesional QUINTANILLA LOPEZ, LUIS MANUEL

Documento firmado digitalmente. Para verificar la validez de la firma acceda a <http://www.zaragoza.es>



MTE5LzlxMTU4ODMwVDE\$

NOMBRE DOC.	Estudio básico de Seguridad y Salud			PÁGINA 15 / 75
FIRMADO POR	CARGO FIRMANTE	FECHA FIRMA	ID. FIRMA	
JESUS ALQUEZAR PEREZ	Jefe de Unidad	02/09/2020	6795075	

1.3.4. INSTALACIONES DE ELECTRICIDAD

Dentro de este apartado se hallan comprendidas las siguientes instalaciones: instalaciones de conexionado de las puertas automáticas a la red eléctrica, canalizaciones, circuitos y mecanismos.

1.3.5.1. - RIESGOS DETECTABLES MÁS COMUNES

- Caídas al mismo nivel o distinto nivel durante montaje y desmontaje.
- Cortes y pinchazos en manejo de herramientas manuales, guías y conductos.
- Sobresfuerzos por posturas forzadas.
- Electrocutación o quemaduras durante las pruebas y puestas en servicio por la mala protección de cuadros eléctricos, maniobras incorrectas en las líneas, uso de herramientas sin aislamiento, puenteo de los mecanismos de protección y conexionados directos sin clavijas macho-hembra.
- Incendio por incorrecta instalación de la red eléctrica.

1.3.5.2. - MEDIDAS GENERALES DE PREVENCIÓN

El almacén para acopio de material eléctrico se ubicará en lugar predeterminado e independiente con puerta y cerrojo.

En la fase de obra de apertura y cierre de rozas se esmerará el orden y la limpieza de la obra, para evitar los riesgos de pisadas y tropezones.

El montaje de aparatos eléctricos, magnetotérmicos, disyuntores, etc., será ejecutado siempre por personal especialista, en prevención de los riesgos por montajes incorrectos.

Las escaleras de mano a utilizar serán del tipo de tijera, dotadas con zapatas antideslizantes y cadenilla limitadora de apertura y se prohíbe su utilización a modo de borriquetas para formación de andamios y sobre andamiajes de cualquier tipo.

Las herramientas a utilizar por los electricistas instaladores estarán protegidas con material aislante normalizado contra los contactos con la energía eléctrica, y aquellas cuyo aislamiento esté deteriorado serán retiradas y sustituidas por otras en buen estado, de forma inmediata.

Para evitar la conexión accidental a la red de la instalación eléctrica del edificio, el último cableado que se ejecutará será el que va del cuadro general al de la compañía suministradora, guardando en lugar seguro los mecanismos necesarios para la conexión, que serán los últimos en instalarse.

Las pruebas de funcionamiento de la instalación eléctrica serán anunciadas a todo el personal de la obra antes de ser iniciadas, para evitar accidentes.

Antes de hacer entrar en carga a la instalación eléctrica, se hará una revisión con detenimiento de las conexiones de mecanismos, protecciones y empalmes de los cuadros generales eléctricos, de acuerdo con el R.E.B.T.

En general.

Se mantendrán los tajos perfectamente limpios de recortes, desperdicios y demás elementos que puedan producir accidentes por tropiezos, cortes, hinca, etc.

**MEJORA DE ACCESIBILIDAD EN ACCESO PRINCIPAL EN EDIFICIO ZARAGOZA ACTIVA
SUMINISTRO E INSTALACIÓN DE PUERTA**

19-041 - ELR ZARAGOZA ACTIVA ACOND - P1

ESTUDIO DE SEGURIDAD Y SALUD. MEMORIA

Página 12

COGITIAR
COLEGIO OFICIAL DE PERITOS E INGENIEROS TÉCNICOS INDUSTRIALES DE ARAGÓN
V/SADO : VIZA204212
http://cotiiragon.es/vizado/verVizado.aspx?CSJ=DRRXRFRBSNVWWT

30/7
2020

Habilitación Profesional Coleg. 4149
QUINTANILLA LOPEZ, LUIS MANUEL

Documento firmado digitalmente. Para verificar la validez de la firma acceda a <http://www.zaragoza.es>



MTE5LZIXMTU4ODMVD\$

NOMBRE DOC.	Estudio básico de Seguridad y Salud			PÁGINA 16 / 75
FIRMADO POR	CARGO FIRMANTE	FECHA FIRMA	ID. FIRMA	
JESUS ALQUEZAR PEREZ	Jefe de Unidad	02/09/2020	6795075	

Se prohíbe abandonar sobre el suelo objetos, cuchillas, grapadoras o cualquier otra herramienta que pueda producir accidentes.

Se mantendrán libres de objetos, acopios y obstáculos las vías de circulación interior de la obra.

Se seguirán las medidas de prevención descritas con anterioridad sobre andamios u otros medios auxiliares, recomendándose el uso de andamios tubulares sobre ruedas, dotados de barandilla y mecanismo de freno, para la instalación de conductos, tendido de líneas, etc., en los que predomine la longitud sobre las demás dimensiones.

Las zonas de paso de la obra estarán permanentemente iluminadas evitando rincones oscuros.

La iluminación mediante portátiles se realizará con portalámparas estanco de seguridad con mango aislante, rejilla protectora de la bombilla dotada de gancho de cuelgue a la pared, manguera antihumedad y clavija de conexión normalizada estanca de seguridad, alimentadas a 24 V.

La iluminación en los tajos no será inferior a los 200 lux en las cajas de ascensores, medidos a 2,00 metros del suelo.

Se prohíbe la manipulación de partes móviles de motores o máquinas sin antes haber procedido a la desconexión total de la red eléctrica de alimentación.

Antes de poner en funcionamiento cualquier máquina o equipo con partes móviles, se comprobará que no se han olvidado en su interior herramientas u objetos y se instalarán las carcasas de protección.

1.3.5.3. - MEDIDAS DE PROTECCIÓN COLECTIVAS

Se señalizarán adecuadamente los cuadros eléctricos, paso de cables y, en general, todo aquel elemento que pueda suponer un riesgo de cualquier tipo.

Se instalarán extintores de polvo polivalente, de 12 Kg. de carga, en los accesos a almacenes de material inflamable.

Se instalarán extintores de nieve carbónica de 12 Kg. de carga junto a los cuadros generales de la instalación eléctrica provisional de obra.

1.3.5.4. - MEDIDAS DE PROTECCIÓN PERSONAL

- Casco de polietileno.
- Guantes de cuero.
- Guantes de PVC.
- Botas de seguridad.
- Gafas contra proyecciones.
- Ropa de trabajo.
- Botas y guantes aislantes de la electricidad.
- Banqueta aislante de la electricidad.
- Alfombrilla aislante de la electricidad.
- Comprobador de tensión.

MEJORA DE ACCESIBILIDAD EN ACCESO PRINCIPAL EN EDIFICIO ZARAGOZA ACTIVA SUMINISTRO E INSTALACIÓN DE PUERTA

19-041 - ELR ZARAGOZA ACTIVA ACOND - P1

ESTUDIO DE SEGURIDAD Y SALUD. MEMORIA

Página 13

COGITIAR
COLEGIO OFICIAL DE PERITOS E INGENIEROS TÉCNICOS
INDUSTRIALES DE ARAGÓN
V/SADO : VIZA204212
http://cogitaragon.es/vsado/verVehiculo.aspx?CSF=DRBXRFBRSBNSVWWT

30/7
2020

Habilitación
Profesional Coleg. 4149
QUINTANILLA LOPEZ, LUIS MANUEL

Documento firmado digitalmente. Para verificar la validez de la firma acceda a <http://www.zaragoza.es>
Ayuntamiento de Zaragoza - <http://www.zaragoza.es>



MTE5LzlxMTU4ODMwVDES

NOMBRE DOC.	Estudio básico de Seguridad y Salud			PÁGINA 17 / 75
FIRMADO POR	CARGO FIRMANTE	FECHA FIRMA	ID. FIRMA	
JESUS ALQUEZAR PEREZ	Jefe de Unidad	02/09/2020	6795075	

1.4. RIESGOS PRODUCIDOS POR AGENTES ATMOSFÉRICOS

- Por efecto mecánico del viento.
- Por tormentas con aparato eléctrico.
- Por efecto del hielo, la nieve, la lluvia o el calor.

Se paralizarán todos los trabajos que se vean afectados por las condiciones climatológicas adversas.

1.5. RIESGOS DE INCENDIO

- En almacenes provisionales o definitivos, vehículos, instalaciones eléctricas, barracones, etc.
- Por uso de productos altamente inflamables.

Toda actividad con elevado riesgo de incendio se realizará previa autorización expresa del trabajo, siendo supervisado el mismo por el recurso preventivo.

Se coordinarán los trabajos para evitar interferencias entre gremios con materiales inflamables y otros generadores de fuentes de ignición (pinturas con soldadura y sopletes....)

1.6. RIESGOS DE DAÑOS A TERCEROS

- Derivados de la intromisión descontrolada de personas en la obra, durante las horas de trabajo o descanso.
- Atropellos por vehículos al entrar o salir de la obra.
- Caída de objetos sobre personas.
- Caída de personas al mismo o diferente nivel.

1.7. PREVENCIÓN DE RIESGOS DE DAÑOS A TERCEROS

1.7.1. Medidas preventivas

- Antes de comenzar los trabajos se deberán conocer los servicios públicos que puedan resultar afectados, tales como: agua, gas, electricidad, saneamiento, etc. Por otra parte, existirán riesgos derivados de la circulación de vehículos. Además, en la actualidad el terreno donde se ubicará la futura obra, entraña un riesgo, ya que pueden acceder personas que pudieran verse involucradas en un accidente. Por ello es preciso adoptar las medidas necesarias para aislar dentro del recinto de la obra aquellos riesgos que pudieran afectar a terceras personas que no intervienen en la misma. Se impedirá el paso a personal ajeno.

COGITIAR
COLEGIO OFICIAL DE PERITOS E INGENIEROS TÉCNICOS INDUSTRIALES DE ARAGÓN
VISADO : VIZA204212
http://cogitiar.org/visado/ver/validarCSJ.aspx?CSJ=ARBXPRBBSNVWBT

30/7
2020

Habilitación Coleg. 4149
Profesional QUINTANILLA LOPEZ, LUIS MANUEL

Documento firmado digitalmente. Para verificar la validez de la firma acceda a <http://www.zaragoza.es>
Ayuntamiento de Zaragoza - <http://www.zaragoza.es>



MTE5LzIXMTU4ODMwVDE\$

NOMBRE DOC.	Estudio básico de Seguridad y Salud			PÁGINA 18 / 75
FIRMADO POR	CARGO FIRMANTE	FECHA FIRMA	ID. FIRMA	
JESUS ALQUEZAR PEREZ	Jefe de Unidad	02/09/2020	6795075	

1.7.2. Protecciones colectivas

- Señalización de la existencia del riesgo.
- Vallado.
- Señalización de los accesos naturales a la obra, prohibiéndose el paso de toda persona ajena a la misma, colocándose en su caso los crecimientos necesarios.
- Instalación de vallas, cintas de balizamiento, etc.

1.8. MEDIOS AUXILIARES, RIESGOS Y SU PREVENCIÓN

1.8.1. ANDAMIOS SOBRE BORRIQUETAS

Riesgos profesionales

- Caídas a distinto nivel.
- Caídas al mismo nivel
- Caídas al vacío.
- Golpes o aprisionamiento durante las operaciones de montaje y desmontaje.
- Los derivados del uso de tablonos y madera de pequeña sección o en mal estado (roturas, fallos, cimbreos).

Medidas preventivas

- Las borriquetas siempre se montarán perfectamente niveladas, para evitar los riesgos por trabajar sobre superficies inclinadas.
- Las borriquetas de madera estarán sanas, perfectamente encoladas y sin oscilaciones, deformaciones y roturas, para eliminar los riesgos por fallo, rotura espontánea o cimbreo.
- Las plataformas de trabajo se anclarán perfectamente a las borriquetas, en evitación de balanceos u otros movimientos indeseables.
- Las plataformas de trabajo no sobresaldrán por los laterales de las borriquetas más de 40 cm., para evitar el riesgo de vuelcos por basculamiento.
- Las borriquetas no estarán separadas "a ejes" entre sí más de 2,5 m. para evitar las grandes flechas, indeseables para las plataformas de trabajo, ya que aumentan los riesgos al cimbrar.
- Los andamios se formarán sobre un mínimo de dos borriquetas. Se prohíbe expresamente, la sustitución de éstas, (o alguna de ellas), por "bidones", "pilas de materiales" y similares, para evitar situaciones inestables.
- Sobre los andamios sobre borriquetas, sólo se mantendrá el material estrictamente necesario y repartido uniformemente por la plataforma de trabajo para evitar las sobrecargas que mermen la resistencia de los tablonos.
- Las borriquetas metálicas de sistema de apertura de cierre o tijera, estarán dotadas de cadenillas limitadoras de la apertura máxima, tales, que garanticen su perfecta estabilidad.
- Las plataformas de trabajo sobre borriquetas, tendrán una anchura mínima de 60 cm., (3 tablonos trabados entre sí), y el grosor del tablón será como mínimo de 7

**MEJORA DE ACCESIBILIDAD EN ACCESO PRINCIPAL EN EDIFICIO ZARAGOZA ACTIVA
SUMINISTRO E INSTALACIÓN DE PUERTA**

19-041 - ELR ZARAGOZA ACTIVA ACOND - P1

ESTUDIO DE SEGURIDAD Y SALUD. MEMORIA

Página 15

COGITIAR
COLEGIO OFICIAL DE PERITOS E INGENIEROS TÉCNICOS
INDUSTRIALES DE ARAGÓN
V/SADO : VIZA204212
http://cogitiar.org/visado/ver/validarCS?aspx?CS=FORXPRBRSNVMWT

30/7
2020

Habilitación
Profesional Coleg. 4149
QUINTANILLA LOPEZ, LUIS MANUEL

Documento firmado digitalmente. Para verificar la validez de la firma acceda a <http://www.zaragoza.es>
Ayuntamiento de Zaragoza - <http://www.zaragoza.es>



MTE5LzlxMTU4ODMwVDE\$

NOMBRE DOC.	Estudio básico de Seguridad y Salud			PÁGINA 19 / 75
FIRMADO POR	CARGO FIRMANTE	FECHA FIRMA	ID. FIRMA	
JESUS ALQUEZAR PEREZ	Jefe de Unidad	02/09/2020	6795075	

cm.

- Los andamios sobre borriquetas, cuya plataforma de trabajo esté ubicada a 2 ó más metros de altura, estarán dotados de barandillas sólidas de 90 cm. de altura, formadas por pasamanos, listón intermedio y rodapié.
- Las borriquetas metálicas para sustentar plataformas de trabajo ubicadas a 2 ó más metros de altura, se arriostrarán entre sí, mediante "cruces de San Andrés", para evitar los movimientos oscilatorios, que hagan el conjunto inseguro.
- Los trabajos en andamios sobre borriquetas en lugares con riesgo de caídas en altura tendrán que ser protegidos del riesgo de caída desde altura por alguno de estos sistemas:
 - A) Cables en los que amarrar el fiador del cinturón de seguridad.
 - B) Cuelgue desde los puntos preparados para ello.
 - C) Montaje de "pies derechos" firmemente acuñaados al suelo y al techo, en lo que instalar una barandilla sólida de 90 cm. de altura, medidos desde la plataforma de trabajo, formada por pasamanos, listón intermedio y rodapié.
- Se prohíbe formar andamios sobre borriquetas metálicas simples cuyas plataformas de trabajo deban ubicarse a 6 ó más metros de altura.
- Se prohíbe trabajar sobre plataformas sustentadas en borriquetas apoyadas a su vez sobre otro andamio de borriquetas.
- La iluminación eléctrica mediante portátiles a utilizar en trabajos sobre andamios de borriquetas, estará montada a base de manguera antihumedad con portalámparas estanco de seguridad con mango aislante y rejilla protectora de la bombilla, conectados a los cuadros de distribución.
- La madera a emplear será sana, sin defectos ni nudos a la vista, para evitar los riesgos por rotura de los tablonos que forman una superficie de trabajo.

Protecciones Individuales

Las prendas de protección personal estarán homologadas por la C.E.

Además de las prendas de protección obligatoria para desempeñar la tarea específica sobre los andamios sobre borriquetas, se han de utilizar :

- Calzado antideslizante.
- Botas de seguridad.
- Cinturón de seguridad (para trabajos sobre plataforma ubicados a 2 ó más metros de altura.

1.8.2. ANDAMIOS METÁLICOS TUBULARES

Riesgos profesionales

- Caídas a distinto nivel.
- Caídas al mismo nivel
- Caídas al vacío.
- Atrapamientos durante el montaje.

MEJORA DE ACCESIBILIDAD EN ACCESO PRINCIPAL EN EDIFICIO ZARAGOZA ACTIVA SUMINISTRO E INSTALACIÓN DE PUERTA

19-041 - ELR ZARAGOZA ACTIVA ACOND - P1

ESTUDIO DE SEGURIDAD Y SALUD. MEMORIA

Página 16

COGITIAR

COLEGIO OFICIAL DE PERITOS E INGENIEROS TÉCNICOS
INDUSTRIALES DE ARAGÓN
V/SADO : VIZA204212

30/7
2020

Habilitación Coleg. 4149
Profesional QUINTANILLA LOPEZ, LUIS MANUEL

http://cogitiar.org/v-sado/ver/validarCS?appK1CS1=DRBXRFBRSNVMWT

Documento firmado digitalmente. Para verificar la validez de la firma acceda a <http://www.zaragoza.es>

Ayuntamiento de Zaragoza - <http://www.zaragoza.es>



MTE5LzlxMTU4ODMwVDE\$

NOMBRE DOC.	Estudio básico de Seguridad y Salud			PÁGINA 20 / 75
FIRMADO POR	CARGO FIRMANTE	FECHA FIRMA	ID. FIRMA	
JESUS ALQUEZAR PEREZ	Jefe de Unidad	02/09/2020	6795075	

- Caída de objetos.
- Golpes por objetos.
- Los derivados del trabajo realizado a la intemperie.
- Sobreesfuerzos.


Medidas preventivas

Los andamios tubulares se montarán según la distribución y accesos indicados en los planos del fabricante.

Durante el montaje de los andamios metálicos tubulares se tendrán presentes las siguientes especificaciones preventivas:

- No se iniciará un nuevo nivel sin antes haber concluido el nivel de partida con todos los elementos de estabilidad (cruce de San Andrés, y arriostramientos).
- La seguridad alcanzada en el nivel de partida ya consolidada, será tal, que ofrecerá las garantías necesarias como para poder amarrar a él el fiador del cinturón de seguridad.
- Las barras, módulos tubulares y tablonas, se izarán mediante sogas de cáñamo atadas con "nudos de marinero" (o mediante eslingas normalizadas).
- Las plataformas de trabajo se consolidarán inmediatamente tras su formación, mediante las abrazaderas de sujeción contra basculamientos.
- Los tornillos de las mordazas, se apretarán por igual, realizándose una inspección del tramo ejecutado antes de iniciar el siguiente en prevención de los riesgos por la existencia de tornillos flojos, o de falta de alguno de ellos.
- Las uniones entre tubos se efectuarán mediante los "nudos" o "bases" metálicas, o bien mediante las mordazas y pasadores previstos, según los modelos comercializados.
- Las plataformas de trabajo tendrán un mínimo de 60 cm. de anchura.
- Las plataformas de trabajo se limitarán delantera, lateral y posteriormente, por un rodapié de 15 cm.
- Las plataformas de trabajo tendrán montada sobre la vertical del rodapié posterior una barandilla sólida de 90 cm. de altura, formada por pasamanos, listón intermedio y rodapié.
- Las plataformas de trabajo, se inmovilizarán mediante abrazaderas.
- Los módulos de apoyo de los andamios tubulares, se apoyarán sobre tablonas de reparto de cargas en las zonas de apoyo directo sobre el terreno.
- La comunicación vertical del andamio tubular quedará resuelta mediante la utilización de escaleras prefabricadas (elemento auxiliar del propio andamio).
- Se prohíbe el apoyo de los andamios tubulares sobre suplementos formados por bidones, pilas de materiales diversos, "torretas de madera diversas", etc.
- Las plataformas de apoyo de los tornillos sin fin (husillos de nivelación), de base de los andamios tubulares dispuestos sobre tablonas de reparto, se clavarán a éstos con clavos de acero, hincados a fondo y sin doblar.

COGITIAR



COLEGIO OFICIAL DE PERITOS E INGENIEROS TÉCNICOS
INDUSTRIALES DE ARAGÓN
VISADO : VIZA204212
<http://cogitiar.org> - <http://www.aragon.es> - <http://www.zaragoza.es>

30/7
2020

Habilitación Coleg. 4149
Profesional QUINTANILLA LOPEZ, LUIS MANUEL

Documento firmado digitalmente. Para verificar la validez de la firma acceda a <http://www.zaragoza.es>
Ayuntamiento de Zaragoza - <http://www.zaragoza.es>



**MEJORA DE ACCESIBILIDAD EN ACCESO PRINCIPAL EN EDIFICIO ZARAGOZA ACTIVA
SUMINISTRO E INSTALACIÓN DE PUERTA**

19-041 - ELR ZARAGOZA ACTIVA ACOND - P1

ESTUDIO DE SEGURIDAD Y SALUD. MEMORIA

Página 17

NOMBRE DOC.	Estudio básico de Seguridad y Salud			PÁGINA 21 / 75
FIRMADO POR	CARGO FIRMANTE	FECHA FIRMA	ID. FIRMA	
JESUS ALQUEZAR PEREZ	Jefe de Unidad	02/09/2020	6795075	

- Se prohíbe trabajar sobre plataformas dispuestas sobre la coronación de andamios tubulares, si antes no se han cercado con barandillas sólidas de 90 cm. de altura por pasamanos, barra intermedia y rodapié.
- Los andamios tubulares sobre módulos con escalerilla lateral, se montarán con ésta hacia la cara exterior, es decir, hacia la cara en la que no se trabaja.
- Se prohíbe el uso de andamios de borriquetas apoyadas sobre las plataformas de trabajo de los andamios tubulares.
- Los andamios tubulares se montarán a una distancia igual o inferior a 30 cm. del parámetro vertical en el que se trabaja.
- Los andamios tubulares se arriostarán a los paramentos verticales, anclándolos a los "puntos fuertes de seguridad" previstos según detalle de planos en las fachadas (o paramentos).
- Las cargas se izarán hasta las plataformas de trabajo mediante garruchas montadas sobre horcas tubulares sujetas mediante un mínimo de dos bridas al andamio tubular.
- Se prohíbe hacer "pastas" directamente sobre las plataformas de trabajo en prevención de superficies resbaladizas que pueden hacer caer a los trabajadores.
- Los materiales se repartirán uniformemente sobre un talón ubicado a media altura en la parte posterior de la plataforma de trabajo, sin que su existencia merme la superficie útil de la plataforma.
- Se prohíbe trabajar sobre plataformas ubicadas en cotas por debajo de otras plataformas en las que se está trabajando, en prevención de accidentes por caída de objetos.
- Si se debe permitir trabajar al unísono en sendas plataformas superpuestas, hay que instalar una visera o plataforma intermedia de protección.
- Se prohíbe trabajar sobre los andamios tubulares bajo los regímenes de vientos fuertes en prevención de caídas.

Protecciones Individuales

Las prendas de protección personal estarán homologadas por la C.E.

- Casco de polietileno, preferible con barbuquejo.
- Ropa de trabajo.
- Calzado antideslizante.

Además durante el montaje se utilizarán:

- Botas de seguridad (según casos).
- Calzado antideslizante.
- Cinturón de seguridad (clases A o C).

1.8.3. ESCALERAS DE MANO

Riesgos profesionales

MEJORA DE ACCESIBILIDAD EN ACCESO PRINCIPAL EN EDIFICIO ZARAGOZA ACTIVA SUMINISTRO E INSTALACIÓN DE PUERTA

19-041 - ELR ZARAGOZA ACTIVA ACOND - P1

ESTUDIO DE SEGURIDAD Y SALUD. MEMORIA

Página 18

COGITIAR

COLEGIO OFICIAL DE PERITOS E INGENIEROS TÉCNICOS INDUSTRIALES DE ARAGÓN

V/SADO : VIZA204212

30/7
2020

Habilitación Coleg. 4149
Profesional QUINTANILLA LOPEZ, LUIS MANUEL

http://cogitiar.org/v/sado/verValidarCS.aspx?CS=F0RBRX9R88SNVWWT

Documento firmado digitalmente. Para verificar la validez de la firma acceda a <http://www.zaragoza.es>

Ayuntamiento de Zaragoza - <http://www.zaragoza.es>



MTE5LzlxMTU4ODMwVDE\$

NOMBRE DOC.	Estudio básico de Seguridad y Salud			PÁGINA 22 / 75
FIRMADO POR	CARGO FIRMANTE	FECHA FIRMA	ID. FIRMA	
JESUS ALQUEZAR PEREZ	Jefe de Unidad	02/09/2020	6795075	

- Caídas al mismo nivel.
- Caídas a distinto nivel
- Caídas al vacío.
- Deslizamiento por incorrecto apoyo (falta de zapatas, etc.).
- Rotura por defectos ocultos.
- Los derivados de los usos inadecuados o de los montajes peligrosos (empalme de escaleras, formación de plataformas de trabajo, escaleras "cortas" para la altura a salvar, etc.).

Medidas preventivas

A. De aplicación al uso de escaleras de madera.

- Las escaleras de madera, tendrán los largueros de una sola pieza, sin defectos ni nudos que puedan mermar su seguridad.
- Los peldaños (travesaños) de madera estarán ensamblados.
- Las escaleras de madera estarán protegidas de la intemperie mediante barnices transparentes, para que no oculten los posibles defectos.

B. De aplicación al uso de escaleras metálicas.

- Los largueros serán de una sola pieza y estarán sin deformaciones o abolladuras que puedan mermar su seguridad.
- Las escaleras metálicas estarán pintadas con pinturas antioxidación que las preserven de las agresiones de la intemperie.
- Las escaleras metálicas a utilizar, no estarán suplementadas con uniones soldadas.
- El empalme de escaleras metálicas se realizará mediante la instalación de los dispositivos industriales fabricados para tal fin.

C. De aplicación al uso de escaleras de tijera.

- Estarán dotadas en su articulación superior, de topes de seguridad de apertura.
- Dispondrán hacia la mitad de su altura, de cadenilla (o cable de acero) de limitación de apertura máxima.
- Se utilizarán siempre como tales abriendo ambos largueros para no mermar su seguridad.
- En su posición de uso, estarán montadas con los largueros en posición de máxima apertura para no mermar su seguridad.
- Nunca se utilizarán a modo de borriquetas para sustentar las plataformas de trabajo.

COGITIAR

COLEGIO OFICIAL DE PERITOS E INGENIEROS TÉCNICOS
INDUSTRIALES DE ARAGÓN
VISADO : VIZA204212
<http://cogitaragon.es/visado/ver/validarCS?aspx?CS=FORREXPRIBSNVWWT>

30/7
2020

Habilitación Coleg. 4149
Profesional QUINTANILLA LOPEZ, LUIS MANUEL

Documento firmado digitalmente. Para verificar la validez de la firma acceda a <http://www.zaragoza.es>



MTE5LzlxMTU4ODMwVDE\$

NOMBRE DOC.	Estudio básico de Seguridad y Salud			PÁGINA 23 / 75
FIRMADO POR	CARGO FIRMANTE	FECHA FIRMA	ID. FIRMA	
JESUS ALQUEZAR PEREZ	Jefe de Unidad	02/09/2020	6795075	

- No se utilizarán, si la posición necesaria sobre ellas para realizar un determinado trabajo, obliga a ubicar los pies en los 3 últimos peldaños.
- Se utilizarán montadas siempre sobre pavimentos horizontales (o sobre superficies provisionales horizontales).

D. Para el uso de escaleras de mano, independientemente de los materiales que las constituyen.


- Se prohíbe la utilización de escaleras de mano para salvar alturas superiores a 7 m.
- Se prohíbe el acceso a lugares de altura igual o superior a 7 m. mediante el uso de escaleras de mano sin largueros reforzados en el centro. Para alturas a partir de 7 m. se recomiendan escaleras telescópicas.
- Las escaleras de mano a utilizar estarán dotadas en su extremo inferior de zapatas antideslizantes de Seguridad.
- Las escaleras de mano a utilizar, estarán firmemente amarradas en su extremo superior al objeto o estructura al que dan acceso.
- Las escaleras de mano, se instalarán de tal forma, que su apoyo inferior diste de la proyección vertical del superior, 1/4 de longitud del larguero entre apoyos.
- Se prohíbe transportar pesos a mano (o a hombros), iguales o superiores a 25 kg. sobre la escalera de mano.
- Se prohíbe apoyar la base de las escaleras de mano sobre lugares u objetos poco firmes que pueden mermar la estabilidad de este medio auxiliar.
- El acceso de operarios a través de las escaleras de mano, se realizará de uno en uno. Se prohíbe la utilización de las escaleras a dos o más operarios a la vez.
- El ascenso y descenso a través de las escaleras de mano de esta obra, se efectuará frontalmente; es decir, mirando directamente hacia los peldaños que se están utilizando.

Protecciones Individuales

Las prendas de protección personal estarán homologadas por la C.E.

- Casco de polietileno.
- Botas de seguridad.
- Botas de goma o de P.V.C.
- Calzado antideslizante.
- Cinturón de seguridad clase A o C.

1.9. MAQUINARIA AUXILIAR. RIESGOS Y SU PREVENCIÓN

COGITIAR

 COLEGIO OFICIAL DE PERITOS E INGENIEROS TÉCNICOS
 INDUSTRIALES DE ARAGÓN
 VISADO : VIZA204212
 http://cotiara.gob.es/visado/ver/validarCS?appK1CS1=DRBXR8R8SNVW1WT

30/7
2020

Habilitación Coleg. 4149
Profesional QUINTANILLA LOPEZ, LUIS MANUEL

Documento firmado digitalmente. Para verificar la validez de la firma acceda a <http://www.zaragoza.es>
 Ayuntamiento de Zaragoza - <http://www.zaragoza.es>



MTE5LzlxMTU4ODMwVDE\$

NOMBRE DOC.	Estudio básico de Seguridad y Salud			PÁGINA 24 / 75
FIRMADO POR	CARGO FIRMANTE	FECHA FIRMA	ID. FIRMA	
JESUS ALQUEZAR PEREZ	Jefe de Unidad	02/09/2020	6795075	

1.9.1. SIERRA CIRCULAR

Riesgos profesionales

- Electrocución.
- Atrapamiento con partes móviles.
- Cortes y amputaciones.
- Proyección de partículas.
- Rotura de disco.

Medidas preventivas

- Normas de uso para el personal que la maneje.
- Elementos móviles con protecciones.
- Prohibición de hacer ciertos trabajos peligrosos (cuñas, por ejemplo).
- Señalización sobre ciertos peligros.
- Control del estado o las condiciones de algunos materiales que se van a cortar.
- Conexión a tierra de la máquina.

Protecciones colectivas

- Protectores.
- Carteles indicativos sobre "el uso de los empujadores".
- Carteles indicativos sobre "el uso de gafas antipartículas".

Protecciones personales

- Casco.
- Botas normalizadas.
- Guantes de cuero (para el manejo de materiales)
- Empujadores (para ciertos trabajos).
- Gafas antipartículas.

1.9.2. SOLDADURA ELECTRICA

Las radiaciones activas son un riesgo inherente de la soldadura eléctrica por arco, afectan no sólo a los ojos sino a cualquier parte del cuerpo expuesto a ellas. Por ejemplo, el soldador deberá utilizar pantalla o yelmo, manoplas, manguitos, polainas y mandil.

La alimentación eléctrica al grupo se realizará mediante conexión a través de un cuadro con

**MEJORA DE ACCESIBILIDAD EN ACCESO PRINCIPAL EN EDIFICIO ZARAGOZA ACTIVA
SUMINISTRO E INSTALACIÓN DE PUERTA**

19-041 - ELR ZARAGOZA ACTIVA ACOND - P1

ESTUDIO DE SEGURIDAD Y SALUD. MEMORIA

Página 21

COGITIAR
COLEGIO OFICIAL DE PERITOS E INGENIEROS TÉCNICOS
INDUSTRIALES DE ARAGÓN
VISADO : VIZA204212
http://cogitiar.org - http://www.cogitiar.org - http://www.zaragoza.es

30/7
2020

Habilitación Coleg. 4149
Profesional QUINTANILLA LOPEZ, LUIS MANUEL

Documento firmado digitalmente. Para verificar la validez de la firma acceda a <http://www.zaragoza.es>

Ayuntamiento de Zaragoza - <http://www.zaragoza.es>



MTE5LzlxMTU4ODMwVDES

NOMBRE DOC.	Estudio básico de Seguridad y Salud			PÁGINA 25 / 75
FIRMADO POR	CARGO FIRMANTE	FECHA FIRMA	ID. FIRMA	
JESUS ALQUEZAR PEREZ	Jefe de Unidad	02/09/2020	6795075	

disyuntor diferencial adecuado al voltaje de suministro.

Antes de empezar el trabajo de soldadura, es necesario examinar el lugar, y prevenir la caída de chispas sobre materiales combustibles que puedan dar lugar a un incendio, sobre las personas y sobre materiales.

La soldadura de elementos estructurales no se realizará a una altura superior a una planta. Se ejecutará el trabajo introducido dentro de jaulones de seguridad o plataformas elevadoras. El soldador irá provisto de arnés de seguridad y se le suministrarán los necesarios puntos de anclaje.

Los trabajos de soldadura de elementos estructurales de forma "aérea" quedarán interrumpidos en días de fuerte niebla, fuerte viento y lluvia.

Queda expresamente prohibido:

- Dejar la pinza y su electrodo directamente en el suelo. Se apoyará sobre un soporte aislante cuando se deba interrumpir el trabajo.
- Tender de forma desordenado el cableado por la obra.
- No instalar ni mantener instaladas las protecciones.
- Anular y/o no instalar la toma de tierra de la carcasa de la "máquina de soldar"
- No desconectar totalmente lo "máquina de soldar" cada vez que se realice una pausa de consideración durante la realización de los trabajos (para el almuerzo o comida, por ejemplo).
- El empalme de mangueras directamente entre (con protección de cinta aislante) sin utilizar conectadores estancos de intemperie.
- La utilización de mangueras deterioradas, con cortes y empalmes debidos a envejecimiento por uso o descuido.

Prendas de protección Personal.

- Casco.
- Guantes de cuero.
- Mandil de cuero.
- Polainas de cuero.
- Mono de trabajo.
- Pantalla antirradiaciones luminosas.
- Yelmo de soldador.

1.9.3. SOLDADURA AUTÓGENA. OXICORTE

RIESGOS MÁS FRECUENTES

- Caída.
- Atropamientos entre objetos
- Aplastamientos de manos y/o pies por objetos pesados.
- Los derivados de la inhalación de vapores metálicos.
- Quemaduras.

**MEJORA DE ACCESIBILIDAD EN ACCESO PRINCIPAL EN EDIFICIO ZARAGOZA ACTIVA
SUMINISTRO E INSTALACIÓN DE PUERTA**

19-041 - ELR ZARAGOZA ACTIVA ACOND - P1

ESTUDIO DE SEGURIDAD Y SALUD. MEMORIA

Página 22

COGITIAR
COLEGIO OFICIAL DE PERITOS E INGENIEROS TÉCNICOS
INDUSTRIALES DE ARAGÓN
VISADO : VIZA204212
http://cogitiar.org/visado/verDetalle.asp?CS=FORBXRFBRSNVTWT

30/7
2020

Habilitación Coleg. 4149
Profesional QUINTANILLA LOPEZ, LUIS MANUEL

Documento firmado digitalmente. Para verificar la validez de la firma acceda a <http://www.zaragoza.es>
Ayuntamiento de Zaragoza - <http://www.zaragoza.es>



MTE5LzlxMTU4ODMwVDE\$

NOMBRE DOC.	Estudio básico de Seguridad y Salud			PÁGINA 26 / 75
FIRMADO POR	CARGO FIRMANTE	FECHA FIRMA	ID. FIRMA	
JESUS ALQUEZAR PEREZ	Jefe de Unidad	02/09/2020	6795075	

- Explosión (retroceso de llama). Incendio.
- Heridas en los ojos por cuerpos extraños.
- Pisadas sobre objetos punzantes o materia/es.

MEDIDAS PREVENTIVAS DE SEGURIDAD

- El traslado y ubicación para uso de las botellas de gases licuado se efectuará, con sus correspondientes caperuzas colocadas para evitar posibles deterioros del grifo, mediante carros porta- botellas de seguridad.
- Se prohíbe acopiar o mantenerlas botellas de gases licuados al sol.
- Se prohíbe la utilización de botellas de gases licuados en posición inclinada.
- Las botellas de gases licuados se acopiarán separados (oxígeno, acetileno, butano, propano) con distinción expresa de lugares de almacenamiento para las agotadas y las llenas.
- El almacén de gases licuados se ubicará en el exterior de la obra, con ventilación constante y directa. Sobre la puerta de acceso, se instalarán las señales de "Peligro explosión" y "Prohibido fumar"
- Evite que se golpeen las botellas.
- Antes de encender el mechero, compruebe que están correctamente hechas las conexiones de las mangueras y que están instaladas las válvulas anti-retroceso.
- Una entre sí las mangueras de ambos gases mediante cinta adhesiva. Las manejará con mayor seguridad y comodidad
- No utilice las mangueras de igual color para gases diferentes. En caso de emergencia, la deferencia de coloración le ayudará a controlar la situación.
- No utilice acetileno para soldar o cortar materiales que contengan cobre, se producirá una reacción química y se formará un compuesto explosivo, el acetiluro de cobre.
- No fume cuando esté soldando o cortando, cuando manipule los mecheros y botellas, ni tampoco cuando se encuentre en el almacén de botellas.
- Debe vigilarse la posible existencia de fugas en mangueras, grifos o sopletes.
- Durante la ejecución de un corte hay que tener cuidado de que al desprenderse el trozo cortado no exista la posibilidad de que caiga en lugar inadecuado, es decir, sobre personas y/o materiales.
- Al terminar el trabajo, deben cerrarse perfectamente las botellas mediante la llave que al efecto poseen. No utilizar herramientas como alicates o tenazas que aparte de no ser totalmente efectivas estropean el vástago de cierre.
- Las mangueras se recogerán en carretes circulares

Queda prohibido:

- Dejar directamente en el suelo los mecheros.
- Tender de forma desordenada las mangueras de gases. Se recomienda unir entre si las gomas mediante cinta adhesiva.
- Utilizar mangueras de igual color para distintos gases.
- Apilar, tendidas en el suelo las botellas vacías ya utilizadas (incluso de forma ordenada). Las botellas siempre se almacenan en posición vertical y a la sombra.

COGITIAR

COLEGIO OFICIAL DE PERITOS E INGENIEROS TÉCNICOS
INDUSTRIALES DE ARAGÓN
V/SADO : VIZA204212

30/7
2020

Habilitación Coleg. 4149
Profesional QUINTANILLA LOPEZ, LUIS MANUEL

http://cohitragon.e-visado.net/validarCS.asp?XCS=DRBXRFBRSNVTWT

Documento firmado digitalmente. Para verificar la validez de la firma acceda a <http://www.zaragoza.es>

Ayuntamiento de Zaragoza - <http://www.zaragoza.es>



MTE5LzlxMTU4ODMwVDE\$

NOMBRE DOC.	Estudio básico de Seguridad y Salud			PÁGINA 27 / 75
FIRMADO POR	CARGO FIRMANTE	FECHA FIRMA	ID. FIRMA	
JESUS ALQUEZAR PEREZ	Jefe de Unidad	02/09/2020	6795075	

1.9.4. MARTILLO PERFORADOR

RIESGOS MÁS FRECUENTES

- Golpes o cortes con objetos o herramientas
- Caída de objetos en manipulación
- Sobreesfuerzos
- Contactos eléctricos
- Ruido

MEDIDAS PREVENTIVAS DE SEGURIDAD

- Caída de objetos en manipulación (caída del martillo)
- Todos los trabajadores harán uso de calzado de seguridad durante la manipulación de este equipo de trabajo.
- Golpes o cortes con objetos o herramientas (al soltarse la manguera del martillo)
- Las mangueras de alimentación, se revisarán periódicamente, revisando que estén firmemente sujetas al martillo. En caso de deterioro se cambiarán inmediatamente. Se deberá revisar la correcta función de la abrazadera de conexión. En caso de que sea necesario se complementará la abrazadera con un medio de fijación adecuado, que impida que la manguera se pueda separar del martillo golpeando al trabajador en caso de soltarse.
- Todos los trabajadores harán uso de casco protector de la cabeza durante la utilización de este equipo de trabajo.
- Los empalmes deben estar en perfectas condiciones.
- Se deberá comprobar el buen estado de la barrena y los punteros.
- Después de cada interrupción de trabajo, se debe revisar el buen estado de los manguitos y abrazaderas.
- Antes de desarmar un martillo se cerrará el paso del aire.
- Proyección de fragmentos o partículas (durante el uso del martillo)
- Durante la acción de taladrar puede producirse la proyección de partículas a gran velocidad, por lo cual se utilizará gafas antiproyecciones.
- Contactos eléctricos.
- Tanto los equipos de trabajo (martillos eléctricos) como los equipos a donde se conecten (compresor, grupo electrógeno) dispondrán de las protecciones eléctricas adecuadas según lo establecido en el Reglamento electrotécnico de baja tensión y sus instrucciones técnicas complementarias.
- Vibraciones (vibraciones mano - brazo)
- Las vibraciones mano brazo son aquellas que se transmiten a través del sistema mano-brazo del trabajador, y tienen su origen en el manejo de equipos como el que nos ocupa debido a su modo intrínseco de funcionamiento. Las posibles medidas preventivas a adoptar serán las siguientes:
 - La elección del equipo de trabajo adecuado, bien diseñado desde el punto de vista ergonómico y generador del menor nivel de vibraciones posible, habida cuenta del trabajo al que está destinado

COGITIAR
COLEGIO OFICIAL DE PERITOS E INGENIEROS TÉCNICOS
INDUSTRIALES DE ARAGÓN
VISADO : VIZA204212
http://cogitiar.org/visado/ver/validarCS?asprCS=FAORBXPRBSNVWT

30/7
2020

Habilitación Coleg. 4149
Profesional QUINTANILLA LOPEZ, LUIS MANUEL

Documento firmado digitalmente. Para verificar la validez de la firma acceda a <http://www.zaragoza.es>

Ayuntamiento de Zaragoza - <http://www.zaragoza.es>



MTE5LzXMTU4ODMwVDES

NOMBRE DOC.	Estudio básico de Seguridad y Salud			PÁGINA 28 / 75
FIRMADO POR	CARGO FIRMANTE	FECHA FIRMA	ID. FIRMA	
JESUS ALQUEZAR PEREZ	Jefe de Unidad	02/09/2020	6795075	

- Rotación de puesto de trabajo del operador
- Programas apropiados de mantenimiento de los equipos de trabajo,
- Información y formación adecuadas a los trabajadores sobre el manejo correcto y en forma segura del equipo de trabajo.
- Uso de guantes antivibración que atenúen la transmisión de vibración a los trabajadores
- Vibraciones (transmisión de vibraciones al terreno por parte del equipo)
- Previamente al inicio de los trabajos con estos equipos se deberá tener en cuenta el entorno donde van a trabajar con objeto de evitar que la transmisión de vibración pueda ocasionar riesgos añadidos a la ejecución de otras unidades de obra, la atenuación de las vibraciones pasará por:
 - Adecuada elección del equipo en función del trabajo a ejecutar.
 - Adecuada coordinación de actividades con otras unidades en ejecución.
- Ruido (durante el uso del martillo)
- Todos los trabajadores harán uso de protector auditivo durante la utilización de este equipo de trabajo.

EQUIPOS DE PROTECCIÓN INDIVIDUAL

- Guantes contra riesgos mecánicos
- Protector auditivo
- Protector de la cabeza
- Protector ocular partículas (gafas)
- Chaleco reflectante de alta visibilidad
- Ropa de trabajo
- Calzado de seguridad

1.9.5. GRUPO ELECTRÓGENO

RIESGOS MÁS FRECUENTES

- Atrapamiento por vuelco de máquinas o vehículos
- Incendios y explosiones
- Contactos eléctricos
- Ruido

MEDIDAS PREVENTIVAS DE SEGURIDAD

- Atrapamiento por vuelco de máquinas o vehículos (durante su desplazamiento)
- Transportar el grupo de un tajo a otro con los medios adecuados.
- Al estacionarlos para trabajar quedaran firmemente fijados, evitando desplazamientos involuntarios. Se situarán preferentemente en zonas llanas y suelos estables y compactados.
- Contactos eléctricos (deficiente instalación eléctrica)
- El grupo electrógeno dispondrá de las protecciones eléctricas adecuadas según lo establecido

MEJORA DE ACCESIBILIDAD EN ACCESO PRINCIPAL EN EDIFICIO ZARAGOZA ACTIVA

SUMINISTRO E INSTALACIÓN DE PUERTA

19-041 - ELR ZARAGOZA ACTIVA ACOND - P1

ESTUDIO DE SEGURIDAD Y SALUD. MEMORIA

Página 25

COGITIAR

COLEGIO OFICIAL DE PERITOS E INGENIEROS TÉCNICOS
INDUSTRIALES DE ARAGÓN
VISADO : VIZA204212

30/7
2020

Habilitación Coleg. 4149
Profesional QUINTANILLA LOPEZ, LUIS MANUEL

http://cotiara.gob.es/visado/ver/validarCSA.aspx?CSA=DRBXRFBRSNVTWT

Documento firmado digitalmente. Para verificar la validez de la firma acceda a <http://www.zaragoza.es>

Ayuntamiento de Zaragoza - <http://www.zaragoza.es>



MTE5LzlxMTU4ODMwVDE\$

NOMBRE DOC.	Estudio básico de Seguridad y Salud			PÁGINA 29 / 75
FIRMADO POR	CARGO FIRMANTE	FECHA FIRMA	ID. FIRMA	
JESUS ALQUEZAR PEREZ	Jefe de Unidad	02/09/2020	6795075	

en el Reglamento electrotécnico de baja tensión y sus instrucciones técnicas complementarias.

- No se trabajará con el grupo si no tiene toma de tierra, con sus correspondientes picas.
- Revisar a diario el disyuntor general.
- Antes de parar el motor desconectar el interruptor general del grupo.
- Se evitarán empalmes confeccionados con cintas aislantes, estableciéndose prolongadores mediante clavijas móviles estancas.
- Toda conexión eléctrica se realizará mediante clavijas, impidiéndose las conexiones directamente con los conductores desnudos.
- Se exigirá que todas las mangueras contengan el conductor correspondiente a tierra.
- Los dispositivos de seguridad no deben puentearse ya que su misión es detectar los defectos de la instalación como son las fugas y falta de aislamiento.
- Se deberá comprobar diariamente la efectividad de las protecciones.
- Contactos eléctricos (tareas de mantenimiento)
- El mantenimiento y reparación debe llevarse a cabo sólo por personal autorizado que ha sido adecuadamente entrenado.
- Previamente al inicio de los mantenimientos, se desconectará la batería para evitar una puesta en marcha intempestiva del equipo.
- Inhalación o ingestión de sustancias nocivas / tóxicas
- Los gases de del escape del motor implican un riesgo para el personal
- Si el grupo electrógeno está instalado dentro de un cuarto de máquinas, los gases de escape del motor deben dirigirse hacia el exterior a través de una tubería libre de fugas.
- Asegurar que el silenciador y tubería del escape estén libres de productos combustibles, además de que cumplan, con las normas de seguridad para la protección del personal.
- Atrapamiento por o entre objetos (tareas de mantenimiento)
- El operador llevará ropa de trabajo ajustada.
- Las tareas de mantenimiento se realizarán por personal adecuado, y siguiendo las pautas establecidas en el manual de instrucciones del fabricante)
- Incendios y explosiones (incorrecto mantenimiento del grupo electrógeno)
- Se realizará un mantenimiento periódico del grupo electrógeno así como inspecciones visuales que aseguren el correcto funcionamiento del mismo.
- Disponer de un manual de instrucciones y de un teléfono de contacto de un profesional cualificado para cualquier posible duda.
- Se colocará un extintor de CO2 junto al grupo electrógeno.
- Asegurar que el silenciador y tubería del escape estén libres de productos combustibles, además de que cumplan, con las normas de seguridad para la protección del personal.
- Incendios y explosiones (al rellenar el depósito del grupo electrógeno)
- Los grupos electrógenos deberán estar limpios de polvo y substancias.
- Las sustancias inflamables o trapos embadurnados con las mismas deberán estar depositados en contenedores antillamas o recipientes adecuados.



COLEGIO OFICIAL DE PERITOS E INGENIEROS TÉCNICOS INDUSTRIALES DE ARAGÓN
 VISADO : VIZA204212
<http://cotiaraigon.e-visado.net/validarCS?aspx?CS?ID=DRBXRFBRSNVTWT>

30/7
2020

Habilitación Coleg. 4149
 Profesional QUINTANILLA LOPEZ, LUIS MANUEL

Documento firmado digitalmente. Para verificar la validez de la firma acceda a <http://www.zaragoza.es>

Ayuntamiento de Zaragoza - <http://www.zaragoza.es>



MTE5LzIXMTU4ODMwVDE\$

**MEJORA DE ACCESIBILIDAD EN ACCESO PRINCIPAL EN EDIFICIO ZARAGOZA ACTIVA
 SUMINISTRO E INSTALACIÓN DE PUERTA**

19-041 - ELR ZARAGOZA ACTIVA ACOND - P1

ESTUDIO DE SEGURIDAD Y SALUD. MEMORIA

Página 26

NOMBRE DOC.	Estudio básico de Seguridad y Salud			PÁGINA 30 / 75
FIRMADO POR	CARGO FIRMANTE	FECHA FIRMA	ID. FIRMA	
JESUS ALQUEZAR PEREZ	Jefe de Unidad	02/09/2020	6795075	

- No rellenar el depósito mientras esté fumando.
- Controlar el nivel de combustible siempre con el grupo electrógeno parado.
- Repostar siempre con el grupo electrógeno parado.
- Intentar no derramar combustible ya que podría dañar alguna de las partes del grupo electrógeno.
- Controlar que el tapón se encuentre bien tapado.
- Revisar que no haya fugas de combustible en el depósito.

Ruido

- Se comprobarán los niveles de emisión de ruido del grupo electrógeno instalado. No obstante, como norma general, el grupo electrógeno se colocará lo más alejado posible de trabajadores, para minimizar riesgos derivados del ruido generado durante su funcionamiento.
- El grupo electrógeno se utilizará con todos sus elementos establecidos por el fabricante en su manual de instrucciones. Se evitará quitar carcasas, o cualquier otro tipo de elemento que, además de generar riesgos por atrapamientos, contactos eléctricos, contactos térmicos, etc...pudieran dar lugar a un incremento de los niveles de ruido emitidos por el equipo.

EQUIPOS DE PROTECCIÓN INDIVIDUAL

- Guantes Contra riesgos mecánicos
- Protector de la cabeza
- Protector ocular partículas (gafas)
- Chaleco reflectante de alta visibilidad
- Ropa de trabajo
- Calzado de seguridad

1.9.6. DISCO DE CORTE DE HORMIGÓN

RIESGOS MÁS FRECUENTES

- Caídas al mismo nivel.
- Proyecciones de partículas
- Contactos eléctricos
- Atrapamientos
- Ruido
- Polvo
- Vibraciones
- Cortes y golpes
- Los derivados del contacto con el hormigón o elementos del hormigón en polvo (cemento, áridos, etc.) riesgo de dermatitis, eczema y neumoconiosis en caso de exposiciones continuadas.

MEDIDAS PREVENTIVAS DE SEGURIDAD

MEJORA DE ACCESIBILIDAD EN ACCESO PRINCIPAL EN EDIFICIO ZARAGOZA ACTIVA

SUMINISTRO E INSTALACIÓN DE PUERTA

19-041 - ELR ZARAGOZA ACTIVA ACOND - P1

ESTUDIO DE SEGURIDAD Y SALUD. MEMORIA

Página 27

COGITIAR

COLEGIO OFICIAL DE PERITOS E INGENIEROS TÉCNICOS
INDUSTRIALES DE ARAGÓN
VISADO : VIZA204212
<http://cotiiragon.e-visado.net/validarCS.asp?XCS=FORREXTRERBSNVWBT>

30/7
2020

Habilitación Coleg. 4149
Profesional QUINTANILLA LOPEZ, LUIS MANUEL

Documento firmado digitalmente. Para verificar la validez de la firma acceda a <http://www.zaragoza.es>

Ayuntamiento de Zaragoza - <http://www.zaragoza.es>



MTE5LzlxMTU4ODMwVDES\$

NOMBRE DOC.	Estudio básico de Seguridad y Salud			PÁGINA 31 / 75
FIRMADO POR	CARGO FIRMANTE	FECHA FIRMA	ID. FIRMA	
JESUS ALQUEZAR PEREZ	Jefe de Unidad	02/09/2020	6795075	

Normas generales

- Utilizar cortadoras de pavimento con el marcado CE prioritariamente o adaptadas al Real Decreto 1215/1997.
- Es necesaria formación específica para la utilización de este equipo.
- Seguir las instrucciones del fabricante.
- Mantener las zonas de trabajo limpias y ordenadas.

Normas de uso y mantenimiento

- Antes de empezar a trabajar, limpiar los posibles derrames de aceite o combustible que puedan existir.
- Hay que cargar el combustible con el motor parado.
- Comprobar diariamente el estado de los discos de corte y verificar la ausencia de oxidación, grietas y dientes rotos.
- La hoja de la sierra ha de estar en perfecto estado y se tiene que colocar correctamente para evitar vibraciones y movimientos no previstos, que den lugar a proyecciones.
- El sistema de accionamiento tiene que permitir su parada total con seguridad.
- Escoger el disco adecuado según el material que haya que cortar.
- Evitar el calentamiento de los discos de corte haciéndolos girar innecesariamente.
- Evitar la presencia de cables eléctricos en las zonas de paso.
- Evitar inhalar vapores de gasolina.
- Tienen que ser reparadas por personal autorizado.
- La conexión o suministro eléctrico se tiene que realizar con manguera antihumedad.
- Las operaciones de limpieza y mantenimiento se han de efectuar previa desconexión de la red eléctrica.
- No abandonar el equipo mientras esté en funcionamiento.
- No golpear el disco al mismo tiempo que se corta.
- No se puede tocar el disco tras la operación de corte.
- Realizar los cortes por vía húmeda.
- Revisar periódicamente todos los puntos de escape del motor.
- Se tienen que sustituir inmediatamente los discos gastados o agrietados.
- Se tienen que sustituir inmediatamente las herramientas gastadas o agrietadas.
- Desconectar este equipo de la red eléctrica cuando no se utilice.
- Realizar mantenimientos periódicos de estos equipos.
- El cambio del accesorio tiene que realizarse con el equipo parado.
- Hay que verificar que los accesorios están en perfecto estado antes de su colocación.
- Escoger el accesorio más adecuado para cada aplicación.

EQUIPOS DE PROTECCIÓN INDIVIDUAL

- Calzado de seguridad

MEJORA DE ACCESIBILIDAD EN ACCESO PRINCIPAL EN EDIFICIO ZARAGOZA ACTIVA SUMINISTRO E INSTALACIÓN DE PUERTA

19-041 - ELR ZARAGOZA ACTIVA ACOND - P1

ESTUDIO DE SEGURIDAD Y SALUD. MEMORIA

Página 28

COGITAR
COLEGIO OFICIAL DE PERITOS E INGENIEROS TÉCNICOS
INDUSTRIALES DE ARAGÓN
VISADO : VIZA204212
http://cogitaragon.es/visado/ver/validarCS?aspx?CS=FORBXTRBRSNVTWT

30/7
2020

Habilitación Coleg. 4149
Profesional QUINTANILLA LOPEZ, LUIS MANUEL

Documento firmado digitalmente. Para verificar la validez de la firma acceda a <http://www.zaragoza.es>



MTE5LzIXMTU4ODMwVDE\$

NOMBRE DOC.	Estudio básico de Seguridad y Salud		PÁGINA 32 / 75
FIRMADO POR	CARGO FIRMANTE	FECHA FIRMA	ID. FIRMA
JESUS ALQUEZAR PEREZ	Jefe de Unidad	02/09/2020	6795075

- Casco
- Ropa de trabajo
- Chaleco reflectante
- Guantes contra agresiones mecánicas
- Protectores auditivos
- Gafas anti proyección
- Faja lumbar
- Mascarillas

PROTECCION COLECTIVA

- Cinta de señalización
- Señalización diversa

1.9.7. COMPRESOR

RIESGOS MÁS FRECUENTES

- Vuelco.
- Atrapamientos entre objetos.
- Caída por terraplén.
- Ruido.
- Rotura de la manguera de presión.
- Los derivados de la emanación de gases tóxicos por escape del motor.

MEDIDAS PREVENTIVAS DE SEGURIDAD

El compresor a utilizar en esta obra, quedará en estación con la lanza de arrastre en posición horizontal (entonces el aparato en su totalidad estará nivelado sobre la horizontal), con las ruedas sujetas mediante tacos antideslizamientos. Si la lanza de arrastre carece de rueda o de pivote de nivelación se le adaptará mediante un suplemento firme y seguro.

Las operaciones de abastecimiento de combustible se efectuarán con el motor parado, en prevención de incendios o de explosión.

Las carcasas protectoras estarán siempre instaladas en posición de cerradas.

Siempre que sea posible se utilizarán compresores silenciosos. Cuando no sea así se advertirá el alto nivel sonoro en la zona alrededor del compresor.

Las mangueras estarán siempre en perfectas condiciones de uso, en evitación de reventones.

EQUIPOS DE PROTECCIÓN INDIVIDUAL

- Casco de polietileno con protectores auditivos incorporados (en especial para realizar las maniobras de arranque y parada).
- Protectores auditivos (ídem. anterior).
- Taponcillos auditivos (ídem. anterior)
- Ropa de trabajo.

MEJORA DE ACCESIBILIDAD EN ACCESO PRINCIPAL EN EDIFICIO ZARAGOZA ACTIVA

SUMINISTRO E INSTALACIÓN DE PUERTA

19-041 - ELR ZARAGOZA ACTIVA ACOND - P1

ESTUDIO DE SEGURIDAD Y SALUD. MEMORIA

Página 29

COGITIAR

COLEGIO OFICIAL DE PERITOS E INGENIEROS TÉCNICOS
INDUSTRIALES DE ARAGÓN
VISADO : VIZA204212
<http://cotiara.gob.es/visado/verDetalle.asp?XCSID=0R8XFR88SNVWT>

30/7
2020

Habilitación Coleg. 4149
Profesional QUINTANILLA LOPEZ, LUIS MANUEL

Documento firmado digitalmente. Para verificar la validez de la firma acceda a <http://www.zaragoza.es>
Ayuntamiento de Zaragoza - <http://www.zaragoza.es>



MTE5LzXMTU4ODMwVDE\$

NOMBRE DOC.	Estudio básico de Seguridad y Salud		PÁGINA 33 / 75
FIRMADO POR	CARGO FIRMANTE	FECHA FIRMA	ID. FIRMA
JESUS ALQUEZAR PEREZ	Jefe de Unidad	02/09/2020	6795075

- Calzado de seguridad.
- Guantes de goma o P.V.C.

1.10. HERRAMIENTAS MANUALES. RIESGOS Y SU PREVENCIÓN

Dentro de este grupo incluimos herramientas tales como taladradoras, pistolas clavadoras, cepillos eléctricos, rozadoras, etc.

Riesgos profesionales

- Electrocutaciones.
- Proyección de partículas.
- Ambiente ruidoso.
- Ambiente pulverígeno.
- Golpes, cortes, erosiones.
- Quemaduras.
- Caídas de altura.

Medidas preventivas

- Conexión a tierra de las diversas máquinas si no dispone de doble aislamiento.
- Material auxiliar eléctrico homologado, y en buenas condiciones para el trabajo.
- Máquinas desconectadas cuando no trabajen y sobre todo fuera de las zonas de paso de personal.
- Herramientas en perfectas condiciones de trabajo.
- Protecciones colectivas preferentemente en trabajos con riesgo de caída al vacío.
- Medios auxiliares (tipo escalera de mano, por ejemplo) en buen estado.

Protecciones colectivas

- Protectores de disco.
- Pantallas (si la cantidad de partículas desprendida así lo aconsejara).
- Redes, barandillas, etc. (si hubiera riesgo de caída al vacío).


Protecciones personales

- Casco como norma general.

Dependiendo de la máquina:

- Protector acústico o tapones.
- Gafas antipartículas.
- Mascarilla.
- Guantes de cuero.
- Cinturón de seguridad (caso de no haber protección colectiva y hubiera riesgo de caída al vacío).

COGITIAR



COLEGIO OFICIAL DE PERITOS E INGENIEROS TÉCNICOS INDUSTRIALES DE ARAGÓN
VISADO : VIZA204212
<http://cogitiar.org> - <http://www.aragozaindustrial.com>

30/7
2020

Habilitación Coleg. 4149
Profesional QUINTANILLA LOPEZ, LUIS MANUEL

Documento firmado digitalmente. Para verificar la validez de la firma acceda a <http://www.zaragoza.es>

Ayuntamiento de Zaragoza - <http://www.zaragoza.es>



MTE5LzIXMTU4ODMwVDE\$

NOMBRE DOC.	Estudio básico de Seguridad y Salud			PÁGINA 34 / 75
FIRMADO POR	CARGO FIRMANTE	FECHA FIRMA	ID. FIRMA	
JESUS ALQUEZAR PEREZ	Jefe de Unidad	02/09/2020	6795075	

1.11. MAQUINARIA DE OBRAS PUBLICAS. RIESGOS Y SU PREVENCIÓN

1.11.1. MAQUINARIA EN GENERAL.

Riesgos detectables más comunes.

- Vuelcos.
- Hundimientos.
- Choques.
- Formación de atmósferas agresivas o molestas.
- Ruido.
- Explosión e incendios.
- Atropellos.
- Caídas a cualquier nivel.
- Atrapamientos.
- Cortes.
- Golpes y proyecciones.
- Contactos con la energía eléctrica.
- Los inherentes al propio lugar de utilización.
- Los inherentes al propio trabajo a ejecutar.

Medidas preventivas

Los motores con transmisión a través de ejes y poleas, estarán dotados de carcasas protectoras antiatrapamientos (cortadoras, sierras, compresores, etc.).

Los motores eléctricos estarán cubiertos de carcasas protectoras eliminadoras del contacto directo con la energía eléctrica.

Sé prohíbe su funcionamiento sin carcasa o con deterioros importantes de estas.

Sé prohíbe la manipulación de cualquier elemento componente de una maquina accionada mediante energía eléctrica, estando conectada a la red de suministro.

Los engranajes de cualquier tipo, de accionamiento mecánico, eléctrico o manual, estarán cubiertos por carcasas protectoras antiatrapamientos.

Las máquinas de funcionamiento irregular o averiadas serán retiradas inmediatamente para su reparación.

Las maquinas averiadas que no se puedan retirar se señalizaran con carteles de aviso con la leyenda: "MAQUINA AVERIADA, NO CONECTAR".

Sé prohíbe la manipulación y operaciones de ajuste y arreglo de máquinas al personal no especializado específicamente en la maquina objeto de reparación.

Como precaución adicional para evitar la puesta en servicio de máquinas averiadas o de funcionamiento irregular, se bloquearán los arrancadores, o en su caso, se extraerán los fusibles eléctricos.


COLEGIO OFICIAL DE PERITOS E INGENIEROS TÉCNICOS INDUSTRIALES DE ARAGÓN VISADO : VIZA204212 http://cotitragon.es/visado/newValidarCS?appX1CS1=DRBXRFBRSNWVWRT
30/7 2020
Habilitación Coleg. 4149 Profesional QUINTANILLA LOPEZ, LUIS MANUEL

Documento firmado digitalmente. Para verificar la validez de la firma acceda a <http://www.zaragoza.es>

Ayuntamiento de Zaragoza - <http://www.zaragoza.es>



MTE5LzIXMTU4ODMwVDES\$

NOMBRE DOC.	Estudio básico de Seguridad y Salud			PÁGINA 35 / 75
FIRMADO POR	CARGO FIRMANTE	FECHA FIRMA	ID. FIRMA	
JESUS ALQUEZAR PEREZ	Jefe de Unidad	02/09/2020	6795075	

La misma persona que instale el letrero de aviso de "MAQUINA AVERIADA", será la encargada de retirarlo, en prevención de conexiones o puestas en servicio fuera de control.

Solo el personal autorizado será el encargado de la utilización de una determinada maquina o maquinas-herramienta.

Las maquinas que no sean de sustentación manual se apoyaran siempre sobre elementos nivelados y firmes.

La elevación o descenso a máquina de objetos, se efectuará lentamente, izándolos en directriz vertical. Sé prohíben los tirones inclinados.

Los ganchos de cuelgue de los aparatos de izar quedaran libres de cargas durante las fases de descenso.

Las cargas en transporte suspendido estarán siempre a la vista, con el fin de evitar los accidentes por falta de visibilidad de la trayectoria de la carga.

Los ángulos sin visión de la trayectoria de carga, se suplirán mediante operarios que utilizando señales preacordadas suplan la visión del citado trabajador.

Sé prohíbe la permanencia o el trabajo de operarios en zonas bajo la trayectoria de cargas suspendidas.

Los aparatos de izar a emplear en esta obra, estarán equipados con limitador de recorrido del carro y de los ganchos, carga punta giro por interferencia.

Los motores eléctricos de grúas y de los montacargas estarán provistos de limitadores de altura y del peso a desplazar, que automáticamente corten el suministro eléctrico al motor cuando se llegue al punto en el que se debe detener el giro o desplazamiento de la carga.

Los cables de izado y sustentación a emplear en los aparatos de elevación y transportes de cargas en esta obra, estarán calculados expresamente en función de los solicitados para los que se los instala.

La sustitución de cables deteriorados se efectuará mediante mano de obra especializada, siguiendo las instrucciones del fabricante.

Los lazos de los cables estarán siempre protegidos interiormente mediante forrillos guardacabos metálicos, para evitar deformaciones y cizalladuras.

Los cables empleados directa o auxiliariamente para el transporte de cargas suspendidas se inspeccionarán como mínimo una vez a la semana por el Servicio de Prevención, que previa comunicación al Jefe de Obra, ordenara la sustitución de aquellos que tengan mas del 10% de hilos rotos.

Los ganchos de sujeción o sustentación serán de acero o de hierro forjado, provistos de "pestillo de seguridad".

Sé prohíbe en esta obra, la utilización de enganches artesanales construidos a base de redondos doblados.

Todos los aparatos de izado de cargas llevaran impresa la carga máxima que pueden soportar.

Todos los aparatos de izar estarán sólidamente fundamentados, apoyados según las normas del fabricante.

Sé prohíbe en esta obra, el izado o transporte de personas en el interior de jaulones, bateas, cubilotes y asimilables.

Todas las maquinas con alimentación a base de energía eléctrica, estarán dotadas de toma de tierra.

COGITIAR
COLEGIO OFICIAL DE PERITOS E INGENIEROS TÉCNICOS
INDUSTRIALES DE ARAGÓN
V/SADO : VIZA204212
http://cogitiar.org/v-sado/verVidelicCSA.aspx?CSA=IDRXXRFRBSNVWWT

30/7
2020

Habilitación Coleg. 4149
Profesional QUINTANILLA LOPEZ, LUIS MANUEL

Documento firmado digitalmente. Para verificar la validez de la firma acceda a <http://www.zaragoza.es>
Ayuntamiento de Zaragoza - <http://www.zaragoza.es>



MTE5LzlxMTU4ODMwVDES

**MEJORA DE ACCESIBILIDAD EN ACCESO PRINCIPAL EN EDIFICIO ZARAGOZA ACTIVA
SUMINISTRO E INSTALACIÓN DE PUERTA**

19-041 - ELR ZARAGOZA ACTIVA ACOND - P1

ESTUDIO DE SEGURIDAD Y SALUD. MEMORIA

Página 32

NOMBRE DOC.	Estudio básico de Seguridad y Salud			PÁGINA 36 / 75
FIRMADO POR	CARGO FIRMANTE	FECHA FIRMA	ID. FIRMA	
JESUS ALQUEZAR PEREZ	Jefe de Unidad	02/09/2020	6795075	

Los carriles para desplazamiento de grúas estarán limitados, a una distancia de 1 m. de su término, mediante topes de seguridad de final de carrera.

Se mantendrá en buen estado la grasa de los cables de las grúas (montacargas, etc.).

Semanalmente, el Servicio de Prevención, revisará el buen estado del lastre y contrapeso de la grúa torre, dando cuenta de ello a la Jefatura de Obra, y esta, a la Dirección Facultativa.

Semanalmente, por el Servicio de Prevención, se revisarán el buen estado de los cables contravientos existentes en la obra, dando cuenta de ello al Jefe de Obra, y este, a la Dirección Facultativa.

Los trabajos de izado, transporte y descenso de cargas suspendidas, quedaran interrumpidos bajo régimen de vientos superiores a los señalados para ello, por el fabricante de la máquina.

Prendas de protección personal

- Casco de polietileno.
- Ropa de trabajo.
- Botas de seguridad.
- Guantes de cuero.
- Gafas de seguridad antiproyecciones.

1.11.2. GRUA SOBRE CAMIÓN

Riesgos profesionales

- Vuelco del camión.
- Atrapamientos.
- Caídas al subir (o bajar) a la zona de mandos.
- Atropellos de personas.
- Desplome de la carga.
- Golpes por la carga a paramentos verticales.

Medidas preventivas

Antes de iniciar las maniobras de carga se instalarán calzos inmovilizadores en las cuatro ruedas y los gatos estabilizadores.

Las maniobras de carga y descarga serán dirigidas por un especialista en prevención de los riesgos por maniobras incorrectas.

Los ganchos de cuelgue estarán dotados de pestillos de seguridad.

Se prohíbe sobre pasar la carga máxima admisible fijada por el fabricante del camión en función de la extensión brazo-grúa.

El gruista tendrá en todo momento a la vista la carga suspendida. Si esto no fuera posible, las maniobras serán dirigidas por un señalista, en previsión de los riesgos por maniobras incorrectas.

MEJORA DE ACCESIBILIDAD EN ACCESO PRINCIPAL EN EDIFICIO ZARAGOZA ACTIVA SUMINISTRO E INSTALACIÓN DE PUERTA

19-041 - ELR ZARAGOZA ACTIVA ACOND - P1

ESTUDIO DE SEGURIDAD Y SALUD. MEMORIA

Página 33

COGITIAR
COLEGIO OFICIAL DE PERITOS E INGENIEROS TÉCNICOS
INDUSTRIALES DE ARAGÓN
VISADO : VIZA204212
<http://cotiiragon.es/visado/ver/validarCS?aspx?CS?ID=0R6X9R688SNVW6T>

30/7
2020

Habilitación Coleg. 4149
Profesional QUINTANILLA LOPEZ, LUIS MANUEL

Documento firmado digitalmente. Para verificar la validez de la firma acceda a <http://www.zaragoza.es>
Ayuntamiento de Zaragoza - <http://www.zaragoza.es>



MTE5LzIXMTU4ODMwVDES

NOMBRE DOC.	Estudio básico de Seguridad y Salud		PÁGINA 37 / 75
FIRMADO POR	CARGO FIRMANTE	FECHA FIRMA	ID. FIRMA
JESUS ALQUEZAR PEREZ	Jefe de Unidad	02/09/2020	6795075

Las rampas para acceso del camión grúa no superarán inclinaciones del 20% como norma general (salvo características especiales del camión en concreto) en prevención de los riesgos de atoramiento o vuelco.

Se prohíbe realizar suspensión de cargas de forma lateral, cuando la superficie de apoyo del camión esté inclinada hacia el lado de la carga, en previsión de los accidentes por vuelco.

Se prohíbe estacionar (o circular con), el camión grúa a distancias inferiores a 2 m. (como norma general), del corte del terreno o situación similar, en previsión de los accidentes por vuelco.

Se prohíbe realizar tirones sesgados de la carga.

Se prohíbe arrastrar cargas con el camión grúa en previsión de los accidentes por vuelco.

Las cargas en suspensión, para evitar golpes y balanceos se guiarán mediante cabos de gobierno.

Se prohíbe la permanencia bajo las cargas en suspensión

El conductor del camión grúa estará en posesión del certificado de capacitación que acredite su pericia.

- Normas de seguridad para los operadores del camión grúa.

Mantenga la máquina alejada de terrenos inseguros, propensos a hundimientos. Pueden volcar y sufrir tensiones.

Evite pasar el brazo de la grúa, con carga o sin ella sobre el personal.

No dé marcha atrás sin la ayuda de un señalista. Tras la máquina puede haber operarios y objetos que usted desconoce al iniciar la maniobra.

Suba y baje del camión grúa por los lugares previstos para ello. Evitará las caídas.

No salte nunca directamente al suelo desde la máquina si no es por un inminente riesgo para su integridad física.

Si entra en contacto con línea eléctrica, pida auxilio con la bocina y espere recibir instrucciones. No intente abandonar la cabina aunque el contacto con la energía eléctrica haya cesado, podría sufrir lesiones. Sobre todo, no permita que nadie toque el camión grúa, puede estar cargado de electricidad.

No haga por sí mismo maniobras en espacios angostos. Pida la ayuda de un señalista y evitará accidentes.

Antes de cruzar un "puente provisional de obra", cerciórese de que tiene la resistencia necesaria para soportar del camión grúa.

Asegúrese la inmovilidad del brazo de la grúa antes de iniciar algún desplazamiento. Póngalo en la posición de viaje y evitará accidentes por movimientos descontrolados.

No permita que nadie se encarama sobre la carga. No consienta que nadie se cuelgue del gancho. Es muy peligroso.

MEJORA DE ACCESIBILIDAD EN ACCESO PRINCIPAL EN EDIFICIO ZARAGOZA ACTIVA SUMINISTRO E INSTALACIÓN DE PUERTA

19-041 - ELR ZARAGOZA ACTIVA ACOND - P1

ESTUDIO DE SEGURIDAD Y SALUD. MEMORIA

Página 34



COLEGIO OFICIAL DE PERITOS E INGENIEROS TÉCNICOS INDUSTRIALES DE ARAGÓN
V/SADO : VIZA204212
<http://cotiaraigon.e-vasado.net/validarCS?appX1CS4=DRBXRFBRSNVT>

30/7
2020

Habilitación Coleg. 4149
Profesional QUINTANILLA LOPEZ, LUIS MANUEL

Documento firmado digitalmente. Para verificar la validez de la firma acceda a <http://www.zaragoza.es>

Ayuntamiento de Zaragoza - <http://www.zaragoza.es>



MTE5LzIXMTU4ODMwVDES

NOMBRE DOC.	Estudio básico de Seguridad y Salud			PÁGINA 38 / 75
FIRMADO POR	CARGO FIRMANTE	FECHA FIRMA	ID. FIRMA	
JESUS ALQUEZAR PEREZ	Jefe de Unidad	02/09/2020	6795075	

Limpie sus zapatos del barro o grava que pudieran tener antes de subir a la cabina. Si se resbalan los pedales durante una maniobra o durante la marcha, puede provocar accidentes.

No realice nunca arrastres de carga o tirones sesgados. La grúa puede volcar y en el mejor de los casos, las presiones y esfuerzos realizados pueden dañar los sistemas hidráulico del brazo.

Mantenga a la vista la carga. Si debe mirar hacia otro lado, pare las maniobras. Evitará accidentes.

No intente sobrepasar la carga máxima autorizada para ser izada. Los sobreesfuerzos pueden dañar la grúa y sufrir accidentes.

Levante una sola carga cada vez. La carga de varios objetos distintos puede resultar problemática y difícil de gobernar.

Asegúrese de que la máquina con una carga suspendida, no es seguro.

No permita que haya operarios bajo las cargas suspendidas. Pueden sufrir accidentes.

Antes de izar una carga, compruebe en la tabla de cargas de la cabina la diferencia de extensión máxima del brazo. No sobrepase el límite marcado en ella, puede volcar.

Respete siempre las tablas, rótulos y señales adheridas a la máquina y haga que las respeten el resto de personal.

Evite el contacto con el brazo telescópico en servicio, puede sufrir atrapamientos.

Antes de poner en servicio la máquina, compruebe todos los dispositivos de frenado. Pueden provocar accidentes.

No consienta que se utilicen, aparejos, balancines, eslingas, o estrobos defectuosos o dañados. No es seguro.

Asegúrese de que todos los ganchos de los aparejos, balancines, eslingas o estrobos posean el pestillo de seguridad que evite el desenganche fortuito.

Utilice siempre las prendas de protección que se le indique en la obra.

Protecciones individuales

Las prendas de protección personal estarán homologadas por la C.E.

- Casco de polietileno (siempre que se abandone la cabina en el interior de la obra y exista el riesgo de golpes en la cabeza).
- Guantes de cuero.
- Botas de seguridad.
- Ropa de trabajo.
- Calzado para conducción.

1.12. FORMACIÓN EN SEGURIDAD E HIGIENE EN EL TRABAJO

Al comienzo de la obra y durante el desarrollo de la misma se impartirán charlas apoyadas didácticamente por diapositivas, transparencias, etc., en las que observen los trabajadores los

MEJORA DE ACCESIBILIDAD EN ACCESO PRINCIPAL EN EDIFICIO ZARAGOZA ACTIVA SUMINISTRO E INSTALACIÓN DE PUERTA

19-041 - ELR ZARAGOZA ACTIVA ACOND - P1

ESTUDIO DE SEGURIDAD Y SALUD. MEMORIA

Página 35

COGITIAR
COLEGIO OFICIAL DE PERITOS E INGENIEROS TÉCNICOS INDUSTRIALES DE ARAGÓN
V/SADO : VIZA204212
http://cohitragon.es/v/sado/rev/validarCS?aspx?CS=FORXSRBRSNVTWRT

30/7
2020

Habilitación Coleg. 4149
Profesional QUINTANILLA LOPEZ, LUIS MANUEL

Documento firmado digitalmente. Para verificar la validez de la firma acceda a <http://www.zaragoza.es>
Ayuntamiento de Zaragoza - <http://www.zaragoza.es>



MTE5LzixMTU4ODMwVDES

NOMBRE DOC.	Estudio básico de Seguridad y Salud			PÁGINA 39 / 75
FIRMADO POR	CARGO FIRMANTE	FECHA FIRMA	ID. FIRMA	
JESUS ALQUEZAR PEREZ	Jefe de Unidad	02/09/2020	6795075	

riesgos a que están sometidos, así como la forma de evitarlos.

La formación mínima de todo trabajador que acceda a la obra será la especificada en el convenio laboral quedando sujeta la dirección a lo establecido en el RD 1109/2007.

El Plan de Seguridad y Salud de la obra estará a disposición de todo el personal al cual se le explicará su contenido con anterioridad a su entrada en la obra de manera que todo el personal en el interior de la obra sea conocedor de los riesgos y medidas preventivas con anterioridad a su ingreso en la misma.

1.13. MEDICINA PREVENTIVA Y PRIMEROS AUXILIOS

1.13.1. Reconocimiento médico

Todo el personal que empiece a trabajar en la obra pasará un reconocimiento médico previo que será repetido en el período máximo de un año.

1.13.2. Enfermedades profesionales

Las posibles enfermedades profesionales que puedan originarse en los trabajadores de esta obra son las normales que trata la Medicina del Trabajo y las prevenciones de la Higiene Industrial.

Las causas de riesgos posibles son: Ambiente típico de obra en la intemperie, polvo de los distintos materiales trabajados en la obra, ruidos, vibraciones, contaminantes como el derivado de la soldadura y acciones de pastas de obra sobre la piel, especialmente de las manos.

Para la prevención de estos riesgos profesionales, se preverá, como medios ordinarios, la utilización de:

- Gafas antipolvo.
- Mascarillas de respiración antipolvo.
- Filtros diversos de mascarillas.
- Protectores auditivos.
- Impermeables y botas.
- Guantes contra dermatitis.

1.13.3. Asistencia a accidentados

- Las lesiones muy leves se curarán con el botiquín de obra.
- En el caso de accidentes leves o menos graves se atenderá preferentemente a los accidentados en el Servicio Médico Mancomunado.
- En caso contrario se le atenderá en cualquiera de los centros asistenciales de la zona.

COGITIAR
COLEGIO OFICIAL DE PERITOS E INGENIEROS TÉCNICOS INDUSTRIALES DE ARAGÓN
VISADO : VIZA204212
http://cogitiar.org/visado/verVisado.aspx?CS=FORBXRIBRBSNVWBT

30/7
2020

Habilitación Coleg. 4149
Profesional QUINTANILLA LOPEZ, LUIS MANUEL

Documento firmado digitalmente. Para verificar la validez de la firma acceda a <http://www.zaragoza.es>
Ayuntamiento de Zaragoza - <http://www.zaragoza.es>



MTE5LzIXMTU4ODMwVDE\$

NOMBRE DOC.	Estudio básico de Seguridad y Salud			PÁGINA 40 / 75
FIRMADO POR	CARGO FIRMANTE	FECHA FIRMA	ID. FIRMA	
JESUS ALQUEZAR PEREZ	Jefe de Unidad	02/09/2020	6795075	

- En caso de accidente grave se avisará a alguna de las ambulancias cuyos teléfonos deben aparecer en el tablón de anuncios de la obra, y se le trasladará a alguno de los Centros Asistenciales concertados con las Mutuas o al Centro Hospitalario más cercano.

1.13.4. Botiquín instalado en obra

Se dispondrá un botiquín conteniendo como mínimo: agua oxigenada, alcohol de 96º, tintura de yodo, mercurocromo, amoníaco, gasa estéril, algodón hidrófilo, vendas, esparadrapos, antiespasmódicos, analgésicos y tónicos cardíacos de urgencia, torniquete, bolsas de goma para agua o hielo, guantes esterilizados, jeringuilla, agujas inyectables desechables y termómetro clínico.

Se revisará al menos mensualmente y se repondrá inmediatamente lo utilizado.

1.14. INSTALACIONES DE HIGIENE Y BIENESTAR

Las instalaciones de higiene y bienestar se adaptarán en lo relativo a elementos, dimensiones y características a lo especificado en los Art. 39, 40, 41 y 42 de la Ordenanza General de Seguridad e Higiene y 335, 336 y 337 de la Ordenanza Laboral de la Construcción, Vidrio y Cerámica.

1.15. CARTEL DE DIRECCIONES DE URGENCIA

Se dispondrá en sitios muy visibles tales como armario, botiquín, oficinas, vestuarios y almacén, las direcciones y teléfonos de los Centros Asistenciales, ambulancias, taxis y bomberos.

1.16. SERVICIO MÉDICO

La EMPRESA CONTRATISTA dispondrá de Servicio Médico Mancomunado con una Mutua Patronal o Servicio de Prevención Propio, y todos los trabajadores podrán acceder a sus servicios, donde se les realizará tanto los reconocimientos previos, periódicos como especiales y se presta la asistencia debida a accidentados y enfermos (artículo 43 del Reglamento de Servicios Médicos).

1.17. PREVENCIÓN DE INCENDIOS

Riesgos más frecuentes y sus causas

Durante el proceso de la construcción la fuente de riesgo de incendio está basada fundamentalmente sobre dos situaciones concretas: el control sobre los elementos fácilmente combustibles y el control sobre las fuentes de energía.

En el primer caso, se deben tener en cuenta las formas de almacenamiento de los materiales, incluyendo los de desecho, tanto por sus cantidades como por la proximidad a otros elementos

MEJORA DE ACCESIBILIDAD EN ACCESO PRINCIPAL EN EDIFICIO ZARAGOZA ACTIVA SUMINISTRO E INSTALACIÓN DE PUERTA

19-041 - ELR ZARAGOZA ACTIVA ACOND - P1

ESTUDIO DE SEGURIDAD Y SALUD. MEMORIA

Página 37

COGITIAR
 COLEGIO OFICIAL DE PERITOS E INGENIEROS TÉCNICOS
 INDUSTRIALES DE ARAGÓN
 VISADO : VIZA204212
 http://cotiara.gob.es/visado/verDetalleCert.aspx?CS=FORBXRFBRSNVTWT

30/7
2020

Habilitación Coleg. 4149
Profesional QUINTANILLA LOPEZ, LUIS MANUEL

Documento firmado digitalmente. Para verificar la validez de la firma acceda a <http://www.zaragoza.es>
 Ayuntamiento de Zaragoza - <http://www.zaragoza.es>



MTE5LzlxMTU4ODMwVDE\$

NOMBRE DOC.	Estudio básico de Seguridad y Salud			PÁGINA 41 / 75
FIRMADO POR	CARGO FIRMANTE	FECHA FIRMA	ID. FIRMA	
JESUS ALQUEZAR PEREZ	Jefe de Unidad	02/09/2020	6795075	

fácilmente combustibles.

En el segundo caso, la instalación inadecuada, aunque sea provisional, y el manejo poco controlado de las fuentes de energía en cualquiera de sus aplicaciones, constituyen un riesgo claro del inicio de un incendio.

Acopio de materiales

Entre los combustibles sólidos podemos considerar la propia madera de encofrado, los elementos de carpintería, de madera, los pavimentos y revestimientos de este mismo material, los de productos plásticos, los de productos textiles y los impermeabilizantes.

Como combustibles líquidos han de tenerse en cuenta los combustibles y lubricantes para la maquinaria de obra, los disolventes y los barnices.

Todos estos elementos han de ser almacenados de forma aislada, en especial los combustibles líquidos, que habrán de ser ubicados preferentemente en casetas independientes o a la intemperie, utilizándose a su vez recipientes de seguridad.

Los materiales combustibles sólidos, a su vez, han de almacenarse sin mezclar maderas con elementos textiles o productos bituminosos.

Como precaución común a todos los casos debe evitarse la proximidad de instalaciones de corriente eléctrica y de fuentes de calor.

Productos de desecho

Todos los desechos, virutas y desperdicios que se produzcan por el trabajo han de ser apartados con regularidad, dejando limpios diariamente los alrededores de las máquinas.

Por lo general, estos productos se amontonan en lugares que no están determinados de antemano, mezclándose unos restos con otros. En tales lugares pueden ser arrojados también los sobrantes de lubricantes y pinturas, de tal forma que con una punta de cigarro encendido puede originarse la combustión.

Instalaciones provisionales de energía

En el caso de que la energía utilizada sea la eléctrica, casi siempre el riesgo se produce por defecto de aislamiento, por falsos contactos y por sobrecargas, que originan el incendio en los elementos combustibles que se encuentren en contacto próximo.

Se deben incluir en este riesgo los calefactores móviles de obra (eléctrico, de gas o combustible líquido) y los hornillos y braseros utilizados para la preparación de comida o calefacción de los operarios.

El material utilizado en el montaje de instalaciones de electricidad para la obra ha de estar en perfectas condiciones de uso.

Igualmente, los cuadros y equipos eléctricos han de fijarse sólidamente a puntos fijos, no pudiendo estar en andamios ni en el suelo.

COGITIAR
COLEGIO OFICIAL DE PERITOS E INGENIEROS TÉCNICOS INDUSTRIALES DE ARAGÓN
V/SADO : VIZA204212
http://cogitaragon.es/visado/revista/validarCS?aspx?CS=40R8X8R888SNVW8T

30/7
2020

Habilitación Profesional Coleg. 4149
QUINTANILLA LOPEZ, LUIS MANUEL

Documento firmado digitalmente. Para verificar la validez de la firma acceda a <http://www.zaragoza.es>



NOMBRE DOC.	Estudio básico de Seguridad y Salud			PÁGINA 42 / 75
FIRMADO POR	CARGO FIRMANTE	FECHA FIRMA	ID. FIRMA	
JESUS ALQUEZAR PEREZ	Jefe de Unidad	02/09/2020	6795075	

Calefacción y hornillos deben estar perfectamente aislados y sujetos, sin material combustible a su alrededor.

Medios de extinción

- Extintores.
- Arena.
- Mantas ignífugas.
- Cubos (para agua).

La elección del agente extintor, debe ser hecha en función de las clases de fuego más probables.

El número y la capacidad de los extintores serán determinados en razón de la importancia del riesgo y de la eficacia del extintor.

El emplazamiento de los extintores, se elegirá en la proximidad de los lugares donde se pueda dar un conato de incendio. Deben estar visibles y fácilmente accesibles, no quedando tapados por otros materiales. Deben colocarse sobre soportes de forma que la parte superior del mismo, esté como máximo a 1,70 metros del nivel del piso.

Clases de fuego

Según la norma UNE-23010 y de acuerdo con la naturaleza del combustible, los fuegos se pueden dividir en las siguientes clases:

Clase A : Denominados también secos, el material combustible son materias sólidas inflamables, como la madera, el papel, la paja, etc., a excepción de los metales.

Clase B: Son fuegos de líquidos inflamables y combustibles, o sólidos licuables. El material combustible más frecuente es: alquitrán, gasolina, asfalto, disolventes, resinas, pinturas, barnices, etc. La extinción de estos fuegos se consigue por aislamiento del combustible del aire ambiente, o por sofocamiento.

Clase C: Son fuegos de sustancias que en condiciones normales pasan al estado gaseoso, como metano, butano, acetileno, hidrógeno, propano, gas natural. Su extinción se consigue suprimiendo la llegada del gas.

Clase D: Son aquellos en los que se consumen metales ligeros inflamables y compuestos químicos reactivos como magnesio, aluminio en polvo, limaduras de titanio, potasio, sodio, litio, etc. Para controlar y extinguir fuegos de esta clase, es preciso emplear agentes extintores especiales. En general, no se usará ningún agente extintor empleado para combatir fuegos de la clase A, B, o C, ya que existe el peligro de aumentar la intensidad del fuego a causa de una reacción química entre alguno de los agentes extintores y el metal que se está quemando.

En equipos eléctricos o cerca de ellos, es preciso emplear agentes extintores no conductores (como el anhídrido carbónico, halón o polvo polivalente), es decir, que no contengan agua en su composición, ya que el agua es conductora de la corriente eléctrica y puede producir electrocución.

1.18. NORMAS DE COMPORTAMIENTO

MEJORA DE ACCESIBILIDAD EN ACCESO PRINCIPAL EN EDIFICIO ZARAGOZA ACTIVA SUMINISTRO E INSTALACIÓN DE PUERTA

19-041 - ELR ZARAGOZA ACTIVA ACOND - P1

ESTUDIO DE SEGURIDAD Y SALUD. MEMORIA

Página 39

COGITIAR
COLEGIO OFICIAL DE PERITOS E INGENIEROS TÉCNICOS
INDUSTRIALES DE ARAGÓN
VISADO : VIZA204212
http://cotiara.gob.es/visado/verDetalle.aspx?CS1=DRBXRFBRSNVTWT

30/7
2020

Habilitación Coleg. 4149
Profesional QUINTANILLA LOPEZ, LUIS MANUEL

Documento firmado digitalmente. Para verificar la validez de la firma acceda a <http://www.zaragoza.es>



NOMBRE DOC.	Estudio básico de Seguridad y Salud			PÁGINA 43 / 75
FIRMADO POR	CARGO FIRMANTE	FECHA FIRMA	ID. FIRMA	
JESUS ALQUEZAR PEREZ	Jefe de Unidad	02/09/2020	6795075	

Electricidad

- Hacer siempre la desconexión de máquinas eléctricas por medio del interruptor correspondiente, nunca en el enchufe.
- No conectar ningún aparato introduciendo los cables pelados en el enchufe.
- No desenchufar nunca tirando del cable.
- Antes de accionar un interruptor, estar seguro de que corresponde a la máquina que interesa y que junto a ella no hay nadie.
- Cuidar de que los cables no se deterioren al estar sobre aristas o ser pisados o impactados.

MAQUINARIA DE OBRA

Maquinaria en general

- Los motores con transmisión a través de ejes y poleas, estarán dotados de carcasas protectoras antiatrapamientos.
- Los motores eléctricos estarán cubiertos de carcasas protectoras eliminadoras del contacto directo con la energía eléctrica. Se prohíbe su funcionamiento sin carcasa con importantes deterioros en ella.
- Se prohíbe la manipulación de cualquier elemento componente de una máquina accionada mediante energía eléctrica, estando conectado a la red de suministro.
- Como precaución para evitar la puesta en servicio de máquinas averiadas, ó de funcionamiento irregular, se bloquearán los arrancadores, o en su caso, se extraerán los fusibles eléctricos.
- Los motores eléctricos de grúas o montacargas estarán provistos de limitadores de altura y del peso a desplazar.
- Los ganchos de las grúas llevarán pestillo de seguridad.
- Se prohibirá la utilización de ganchos artesanales, formados a base de redondos doblados.
- Los carriles para desplazamiento de la grúa torre, estarán limitados a una distancia de 1 m. de su término, mediante topes de seguridad de final de carrera.

Trabajos con la desbarbadora

- Deberá usar gafas protectoras o careta transparente.
- Deberá mantener siempre colocada la defensa o protector.
- Los discos tienen una utilización específica, por lo que no deberá utilizarse para repasar uno de corte, ni viceversa.
- Antes de depositar la máquina deberá parar el disco, preferiblemente por contacto con la pieza sobre la que se está trabajando.
- Al colocar un nuevo disco comprobará que su velocidad admisible es superior a la de la máquina.
- Nunca se deben utilizar discos deteriorados.



COLEGIO OFICIAL DE PERITOS E INGENIEROS TÉCNICOS INDUSTRIALES DE ARAGÓN
V/SADO : VIZA204212
<http://cogitaragon.es/vizado/ver/validarCSJ.asp?XCSJ=DRBXRFBRSBNSVWWT>

30/7
2020

Habilitación Coleg. 4149
Profesional QUINTANILLA LOPEZ, LUIS MANUEL

Documento firmado digitalmente. Para verificar la validez de la firma acceda a <http://www.zaragoza.es>

Ayuntamiento de Zaragoza - <http://www.zaragoza.es>



MTE5LzXMTU4ODMwVDES\$

NOMBRE DOC.	Estudio básico de Seguridad y Salud		PÁGINA 44 / 75
FIRMADO POR	CARGO FIRMANTE	FECHA FIRMA	ID. FIRMA
JESUS ALQUEZAR PEREZ	Jefe de Unidad	02/09/2020	6795075

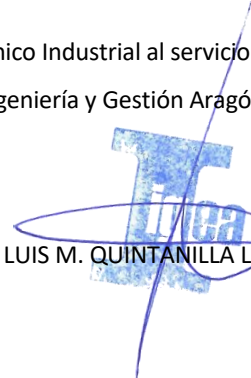
Mesa de corte

- Existencia obligatoria de carcasa de protección y resguardo que impidan los atrapamientos por los órganos móviles y cuchillo separador.
- Puesta a tierra, (en las eléctricas).
- Perfecto estado del disco.
- Utilización de prendas de protección personal (protector auditivo, mascarilla antipolvo, etc.)

Zaragoza, julio de 2020

Ingeniero Técnico Industrial al servicio de la
Empresa Ingeniería y Gestión Aragón S.L.

Fdo.: LUIS M. QUINTANILLA LÓPEZ



COGITIAR
COLEGIO OFICIAL DE PERITOS E INGENIEROS TÉCNICOS
INDUSTRIALES DE ARAGÓN
VISADO : VIZA204212
http://cogitiaragon.es/visado/verValidar.aspx?CS1=0R8XFR88SNVWT

30/7
2020

Habilitación Coleg. 4149
Profesional QUINTANILLA LOPEZ, LUIS MANUEL

Documento firmado digitalmente. Para verificar la validez de la firma acceda a <http://www.zaragoza.es>
Ayuntamiento de Zaragoza - <http://www.zaragoza.es>



MTE5LzlxMTU4ODMwVDE\$

NOMBRE DOC.	Estudio básico de Seguridad y Salud		PÁGINA 45 / 75
FIRMADO POR	CARGO FIRMANTE	FECHA FIRMA	ID. FIRMA
JESUS ALQUEZAR PEREZ	Jefe de Unidad	02/09/2020	6795075

COGITIAR

COLEGIO OFICIAL DE PERITOS E INGENIEROS TÉCNICOS INDUSTRIALES DE ARAGÓN
 VISADO : VIZA204212
<http://cogitaragon.es/visado/verValidarCSX.aspx?CSX=DRBXTFRB8SNVWWT>

30/7
2020

Habilitación Coleg. 4149
 Profesional QUINTANILLA LOPEZ, LUIS MANUEL

<http://www.zaragoza.es>

Documento firmado digitalmente. Para verificar la validez de la firma acceda a <http://www.zaragoza.es>

Ayuntamiento de Zaragoza - <http://www.zaragoza.es>



MTE5LzlxMTU4ODMwVDE\$

2.- PLIEGO DE CONDICIONES

MEJORA DE ACCESIBILIDAD EN ACCESO PRINCIPAL EN EDIFICIO ZARAGOZA ACTIVA
SUMINISTRO E INSTALACIÓN DE PUERTA 19-041 - ELR ZARAGOZA ACTIVA ACOND - P1
 ESTUDIO DE SEGURIDAD Y SALUD.

NOMBRE DOC.	Estudio básico de Seguridad y Salud		PÁGINA 46 / 75
FIRMADO POR	CARGO FIRMANTE	FECHA FIRMA	ID. FIRMA
JESUS ALQUEZAR PEREZ	Jefe de Unidad	02/09/2020	6795075

INDICE

2. PLIEGO DE CONDICIONES 2

2.1. Objeto 2

2.2. Disposiciones legales de aplicación 2

2.3. Protecciones individuales 10

2.3.1. Condiciones generales 10

2.3.2. Protección de la cara 10

2.3.3. Protección de la vista 11

2.3.4. Protección de los oídos 11

2.3.5. Protección de las extremidades inferiores 12

2.3.6. Protección de las extremidades superiores 12

2.3.7. Protección del aparato respiratorio 12

2.3.8. Protección de la cabeza 13

2.3.9. Protección personal contra la electricidad 13

2.3.10. Arnés de seguridad 13

2.3.11. Cinturones portaherramientas 14

2.3.12. Protección del cuerpo 14

2.4. Equipos de protección colectiva 15

2.4.1. Condiciones generales 15

2.4.2. Condiciones técnicas de instalaciones y uso 17

2.5. Condiciones de seguridad de los medios auxiliares, máquinas y equipos 19

2.5.1. Características de empleo y conservación de útiles y herramientas 20

2.5.2. Características, empleo y conservación de equipos preventivos 20

2.6. Instalaciones provisionales para trabajadores 22

2.6.1. Botiquín de obra 22

2.6.2. Accidentes 23

2.7. Control de entrega de los equipos de protección individual 23

2.8. Normas de aceptación de responsabilidades del personal de prevención 24

2.9. Normas de autorización del uso de maquinaria y de las máquinas herramienta 24

2.10. Plan de seguridad y salud 25

COGITIAR

COLEGIO OFICIAL DE PERITOS E INGENIEROS TÉCNICOS INDUSTRIALES DE ARAGÓN

VISADO : VIZA204212

http://cotiara.gob.es/visado/verVisado.aspx?CSA=DRBXRFBRSBNSVWWT

30/7 2020

Habilitación Profesional Coleg. 4149

QUINTANILLA LOPEZ, LUIS MANUEL

Documento firmado digitalmente. Para verificar la validez de la firma acceda a <http://www.zaragoza.es>



NOMBRE DOC.	Estudio básico de Seguridad y Salud			PÁGINA 47 / 75
FIRMADO POR	CARGO FIRMANTE	FECHA FIRMA	ID. FIRMA	
JESUS ALQUEZAR PEREZ	Jefe de Unidad	02/09/2020	6795075	

2. PLIEGO DE CONDICIONES

2.1. Objeto

El presente Pliego tiene por objeto la ordenación de las prescripciones técnicas, en relación a las características, la utilización y la conservación de las máquinas, útiles herramientas, sistemas y equipos preventivos, teniendo en cuenta las normas legales y reglamentarias, aplicables en materia de Seguridad y Salud, del Proyecto.

2.2. Disposiciones legales de aplicación

DE OBLIGADO CUMPLIMIENTO

- Decreto de 26 de julio de 1957, por el que se regulan los trabajos prohibidos a la mujer y a los menores.
- Acuerdo europeo sobre transporte internacional de mercancías peligrosas por carretera (ADR) realizado en Ginebra el 30 de septiembre de 1957.
- Decreto 3151/1968, de 21 de noviembre, que aprueba el Reglamento de Líneas Eléctricas Aéreas de Alta Tensión.
- Real Decreto 2291/1985, de 8 de noviembre. Reglamento de Aparatos de Elevación y de Manutención. (Vigente parcialmente)
- Resolución de 30 de noviembre de 1988, por la que se establece un certificado sobre cumplimiento de las distancias reglamentarias de obras y construcciones en líneas eléctricas.
- Real Decreto 208/1989, de 3 de febrero, por el que se añade el artículo 21 bis y se modifica la redacción del artículo 171.b) A del Código de Circulación.
- Real Decreto 1435/1992, de 27 de noviembre, por el que se dictan las disposiciones de aplicación de la Directiva del Consejo 89/392/CEE, relativa a la aproximación de las legislaciones de los estados miembros sobre máquinas.
- Real Decreto 1942/1993, de 5 de noviembre. Reglamento de instalaciones de protección contra incendios.
- Ley 31/1995, de 8 de noviembre, de Prevención de Riesgos Laborales.
- Real Decreto 400/1996, de 1 de marzo. Disposiciones de aplicación de la Directiva 94-9-CE, relativa a los aparatos y sistemas de protección para uso en atmósferas potencialmente explosivas.
- Real Decreto 39/1997, de 17 de enero, Reglamento de los Servicios de Prevención.
- Real Decreto 485/1997, de 14 de abril, disposiciones mínimas en materia de señalización de seguridad y salud en el trabajo.
- Real Decreto 486/1997, de 14 de abril, disposiciones mínimas de seguridad y salud en los puestos de trabajo.
- Real Decreto 487/1997, de 14 de abril, disposiciones mínimas de seguridad y salud relativas a la manipulación de cargas que generen riesgos, en particular dorsolumbares, para los trabajadores.
- Real Decreto 488/1997, de 14 de abril, disposiciones mínimas de seguridad y de salud relativas al trabajo con equipos que incluyan pantallas de visualización.
- Real Decreto 664/1997, de 12 de mayo, sobre protección de los trabajadores contra los riesgos relacionados con la exposición a agentes biológicos durante el trabajo.
- Real Decreto 665/1997, de 12 de mayo, sobre protección de los trabajadores contra los riesgos relacionados con la exposición a agentes cancerígenos durante el trabajo.
- Real Decreto 773/1997, de 30 de mayo, disposiciones mínimas de seguridad y salud relativas a la utilización por parte de los trabajadores de equipos de protección individual.
- Real Decreto 1215/1997, de 18 de julio, disposiciones mínimas de seguridad y salud para la utilización por los trabajadores de los equipos de trabajo.
- Real Decreto 1314/1997, de 1 de agosto, modifica el Reglamento de aparatos de elevación y manutención aprobado por el Real Decreto 2291/1985, de 8 de noviembre.
- Real Decreto 1627/1997, de 24 de octubre, por el que se establecen disposiciones mínimas de seguridad y salud en las obras de construcción.
- Orden de 12 de enero de 1998. Modelo de libro de incidencias en construcción.
- Real Decreto 780/1998, de 30 de abril, por el que se modifica el Real Decreto 39/1997, de 17 de enero, por el que se aprueba el Reglamento de los Servicios de Prevención.

COGITIAR
COLEGIO OFICIAL DE PERITOS E INGENIEROS TÉCNICOS INDUSTRIALES DE ARAGÓN
V/SADO : VIZA204212
http://cogitiar.org/v-sado/verValorCST.aspx?CST=DRBXRFBRSNVTWT

30/7
2020

Habilitación Coleg. 4149
Profesional QUINTANILLA LOPEZ, LUIS MANUEL

Documento firmado digitalmente. Para verificar la validez de la firma acceda a <http://www.zaragoza.es>



MTE5LzIXMTU4ODMwVDES

NOMBRE DOC.	Estudio básico de Seguridad y Salud			PÁGINA 48 / 75
FIRMADO POR	CARGO FIRMANTE	FECHA FIRMA	ID. FIRMA	
JESUS ALQUEZAR PEREZ	Jefe de Unidad	02/09/2020	6795075	

- Real Decreto 1566/1999, de 8 de octubre. Consejeros de seguridad para el transporte de mercancías peligrosas por carretera, por ferrocarril o por vía navegable.
- Real Decreto 1124/2000, de 16 de junio, por el que se modifica el Real Decreto 665/1997, de 12 de mayo.
- Real Decreto legislativo 5/2000, de 4 de agosto, sobre infracciones y sanciones al orden social.
- Real Decreto 1849/2000, de 10 de noviembre, por el cual se derogan diferentes disposiciones en materia de normalización y homologación de productos industriales.
- Real Decreto 374/2001, de 6 de abril, sobre protección de la salud y seguridad de los trabajadores contra los riesgos relacionados con los agentes químicos durante el trabajo.
- Real Decreto 614/2001, de 8 de junio, sobre disposiciones mínimas para la protección de la salud y seguridad de los trabajadores frente al riesgo eléctrico.
- Real Decreto 212/2002, de 22 de febrero, por el que se regulan las emisiones sonoras en el entorno debidas a determinadas máquinas de uso al aire libre.
- Ley 16/2002, de 28 de junio, de Protección contra la Contaminación Acústica.
- Resolución de 26 de julio de 2002, de la Dirección General de Trabajo.
- Real Decreto 842/2002, de 2 de agosto, por el que se aprueba el Reglamento Electrotécnico para Baja Tensión. E instrucciones técnicas complementarias.
- Real Decreto 349/2003, de 21 de marzo, por el que se modifica el Real Decreto 665/1997, de 12 de mayo, y se amplía su ámbito de aplicación a los agentes mutágenos.
- Real Decreto 681/2003, de 12 de junio, sobre la protección de la salud y la seguridad de los trabajadores expuestos a los riesgos derivados de atmósferas explosivas en el puesto de trabajo.
- Real Decreto 836/2003, de 27 de junio, por el que se aprueba una nueva instrucción técnica complementaria MIE-AEM-2 del Reglamento de Aparatos de Elevación y Manutención, referente a grúas torre para obras u otras aplicaciones.
- Real Decreto 837/2003, de 27 de junio, por el que se aprueba el nuevo texto modificado y refundido de la instrucción técnica complementaria MIE-AEM-4 del Reglamento de Aparatos de Elevación y Manutención, referente a grúas móviles autopropulsadas.
- Ley 37/2003, de 17 de noviembre, del Ruido.
- Ley 54/2003, de 12 de diciembre, de Reforma del Marco Normativo de la Prevención de Riesgos Laborales.
- Real Decreto 171/2004, de 30 de enero, sobre el desarrollo del artículo 24 de la Ley 31/1995 de Prevención de Riesgos Laborales, en materia de coordinación de actividades empresariales.
- Real Decreto 2177/2004, de 12 de noviembre, por el que se modifica el Real Decreto 1215/1997, de 18 de julio, en el que se establecen las disposiciones mínimas de seguridad y salud para la utilización por parte de los trabajadores de los equipos de trabajo, en materia de trabajos en altura.
- Real Decreto 1311/2005, de 4 de noviembre, sobre la protección de la salud y la seguridad de los trabajadores ante los riesgos derivados o que pueden derivarse de la exposición a vibraciones mecánicas.
- Real Decreto 286/2006, de 10 de marzo, sobre la protección de la salud y la seguridad de los trabajadores ante los riesgos relacionados con la exposición al ruido.
- Real Decreto 314/2006, de 17 de marzo, por el cual se aprueba el Código Técnico de la Edificación.
- Real Decreto 396/2006, de 31 de marzo, por el que se establecen las disposiciones mínimas de seguridad y salud aplicables a los trabajos con riesgos de exposición al amianto.
- Resolución de 11 de abril de 2006, de la Inspección de Trabajo y Seguridad Social, sobre el Libro de Visitas de la Inspección de Trabajo y Seguridad Social.
- Directiva 2006/42/CE del Parlamento Europeo y del Consejo de 17 de mayo de 2006, relativa a las máquinas y por la cual se modifica la Directiva 95/16/CE.
- Real Decreto 604/2006, de 19 de mayo, por el que se modifica el Real Decreto 39/1997, de 17 de enero, por el que se aprueba el Reglamento de los Servicios de Prevención, y el Real Decreto 1627/1997, de 24 de octubre, por el que se establecen las disposiciones mínimas de seguridad y salud en las obras de construcción.
- Real Decreto 711/2006, de 9 de junio, por el que se modifican determinados reales decretos relativos a la inspección técnica de vehículos (ITV) y a la homologación de vehículos,

COGITIAR
 COLEGIO OFICIAL DE PERITOS E INGENIEROS TÉCNICOS
 INDUSTRIALES DE ARAGÓN
 VISADO : VIZA204212
 http://cotiaron.es/visado/ver/validarCSA.asp?XCSA=DRBXRFBRSNVMWRT

30/7
2020

Habilitación Coleg. 4149
 Profesional QUINTANILLA LOPEZ, LUIS MANUEL

Documento firmado digitalmente. Para verificar la validez de la firma acceda a <http://www.zaragoza.es>
 Ayuntamiento de Zaragoza - <http://www.zaragoza.es>



NOMBRE DOC.	Estudio básico de Seguridad y Salud		PÁGINA 49 / 75
FIRMADO POR	CARGO FIRMANTE	FECHA FIRMA	ID. FIRMA
JESUS ALQUEZAR PEREZ	Jefe de Unidad	02/09/2020	6795075

sus partes y piezas, y se modifica, asimismo, el Reglamento General de Vehículos, aprobado por el Real Decreto 2822/1998, de 23 diciembre.

- Ley 32/2006, de 18 de octubre, reguladora de la subcontratación en el Sector de la Construcción.
- Real Decreto 1299/2006, de 10 de noviembre, por el que se aprueba el cuadro de enfermedades profesionales en el sistema de la Seguridad Social y se establecen criterios para su notificación y registro.
- Real Decreto 597/2007, de 4 de mayo, sobre publicación de las sanciones por infracciones muy graves en materia de prevención de riesgos laborales
- Ley 20/2007, de 11 de julio, del Estatuto del trabajo autónomo
- Real Decreto 1109/2007, de 24 de agosto, por el que se desarrolla la Ley 32/2006, de 18 de octubre, reguladora de la subcontratación en el Sector de la Construcción.
- Real Decreto 2060/2008, de 12 de diciembre, por el que se aprueba el Reglamento de equipos a presión y sus instrucciones técnicas complementarias
- Ley 25/2009, de 22 de diciembre, de modificación de diversas leyes para su adaptación a la Ley sobre el libre acceso a las actividades de servicios y su ejercicio.
- Real Decreto 337/2010, de 19 de marzo, por el que se modifican el Real Decreto 39/1997, de 17 de enero, por el que se aprueba el Reglamento de los Servicios de Prevención; el Real Decreto 1109/2007, de 24 de agosto, por el que se desarrolla la Ley 32/2006, de 18 de octubre, reguladora de la subcontratación en el sector de la construcción y el Real Decreto 1627/1997, de 24 de octubre, por el que se establecen las disposiciones mínimas de seguridad y salud en las obras de construcción.
- Convenio Colectivo general del sector de la construcción en vigor.
- Orden TIN/1071/2010, de 27 de abril, sobre los requisitos y datos que deben reunir las comunicaciones de apertura o de reanudación de actividades en los centros de trabajo.
- Ley 9/2017, de 8 de noviembre, de Contratos del Sector Público, por la que se transponen al ordenamiento jurídico español las Directivas del Parlamento Europeo y del Consejo 2014/23/UE y 2014/24/UE, de 26 de febrero de 2014.
- LEY 33/2011, de 4 de octubre, General de Salud Pública.
- LEY 22/2011, de 28 de julio, de residuos y suelos contaminados.

RECOMENDACIONES

Guías técnicas

- Guía de evaluación de riesgos para pequeñas y medianas empresas.
- Guía técnica para la evaluación y la prevención de los riesgos relativos a la utilización de los equipos de trabajo.
- Guía técnica para la evaluación y la prevención de los riesgos relativos a los puestos de trabajo.
- Guía técnica para la utilización en el trabajo de los equipos de protección individual por parte de los trabajadores.
- Guía técnica para la evaluación y prevención de los riesgos relacionados con la exposición a agentes biológicos.
- Guía técnica para la evaluación y prevención de los riesgos relativos a la manipulación de cargas.
- Guía técnica de señalización de seguridad y salud en el trabajo.
- Guía técnica para la evaluación y la prevención de los riesgos relativos a la utilización de equipos con pantallas de visualización.
- Guía técnica para la evaluación y la prevención de riesgos relativos a las obras de construcción.
- Guía técnica para la evaluación y la prevención del riesgo eléctrico.
- Guía técnica para la evaluación y la prevención de los riesgos presentes en los lugares de trabajo relacionados con agentes químicos.
- Guía técnica para la evaluación y la prevención de los riesgos relacionados con la exposición durante el trabajo a agentes cancerígenos o mutágenos.

COGITIAR

COLEGIO OFICIAL DE PERITOS E INGENIEROS TÉCNICOS
INDUSTRIALES DE ARAGÓN

V/SADO : VIZA204212

30/7
2020

Habilitación Coleg. 4149
Profesional QUINTANILLA LOPEZ, LUIS MANUEL

http://cogitiar.org/v-sado/verV-sado.html?verV-sado=VIZA204212

Documento firmado digitalmente. Para verificar la validez de la firma acceda a <http://www.zaragoza.es>

Ayuntamiento de Zaragoza - <http://www.zaragoza.es>



MTE5LzlxMTU4ODMwVDES

NOMBRE DOC.	Estudio básico de Seguridad y Salud		PÁGINA 50 / 75
FIRMADO POR	CARGO FIRMANTE	FECHA FIRMA	ID. FIRMA
JESUS ALQUEZAR PEREZ	Jefe de Unidad	02/09/2020	6795075

Normas técnicas de prevención

Normas técnicas de prevención

- NTP 7. Soldadura. Prevención de riesgos higiénicos.
- NTP 71. Sistemas de protección contra contactos eléctricos indirectos.
- NTP 72. Trabajos con elementos de altura en presencia de líneas eléctricas aéreas.
- NTP 73. Distancias a líneas eléctricas de BT y AT.
- NTP 77. Bandejas de carga. Palés y plataformas para cargas unitarias.
- NTP 78. Aparatos manuales.
- NTP 87. Equipo eléctrico en máquinas y herramientas. Medidas de seguridad.
- NTP 92. Sierra de cinta.
- NTP 93. Camión hormigonera.
- NTP 94. Plantas de hormigonado. Tipo torre.
- NTP 96. Sierra circular para construcción. Dispositivos de protección.
- NTP 121. Hormigonera.
- NTP 122. Retroexcavadora.
- NTP 123. Barandillas.
- NTP 124. Redes de seguridad.
- NTP 125. Grúa torre.
- NTP 126. Máquinas para movimiento de tierras.
- NTP 133. Sierra tronadora.
- NTP 142. Grupos electrógenos: protección contra contactos eléctricos indirectos.
- NTP 149. Dobladora de chapa.
- NTP 166. Dermatitis por agentes químicos: prevención.
- NTP 177. La carga física de trabajo: definición y evaluación.
- NTP 180. Los guantes en la prevención de la dermatitis profesional.
- NTP 197. Desplazamientos de personas sobre grúas torre.
- NTP 202. Sobre el riesgo de caída de personas a diferente nivel.
- NTP 207. Plataformas eléctricas para trabajos en altura.
- NTP 208. Grúa móvil.
- NTP 221. Eslingas de cables de acero.
- NTP 223. Trabajos en espacios cerrados.
- NTP 235. Medidas de seguridad en máquinas: criterios de selección.
- NTP 239. Escaleras manuales.
- NTP 255. Características estructurales.
- NTP 278. Zanjas: prevención del desprendimiento de tierras.
- NTP 281. Afiladoras angulares.
- NTP 319. Carretillas manuales: traspalés manuales.
- NTP 325. Cuestionario para el control del riesgo de atrapamiento en máquinas.
- NTP 340: Riesgo de asfixia por suboxigenación en la utilización de gases inertes - Año 1994 (pdf, 338 Kbytes)
- NTP 369. Atmósferas potencialmente explosivas. Instalaciones eléctricas.
- NTP 374. Electricidad estática: carga y descarga de camiones cisterna (I).
- NTP 375. Electricidad estática: carga y descarga de camiones cisterna (II).
- NTP 391. Herramientas manuales (I): condiciones generales de seguridad.
- NTP 392. Herramientas manuales (II): condiciones generales de seguridad.
- NTP 393. Herramientas manuales (III): condiciones generales de seguridad.
- NTP 434. Superficies de trabajo seguras (I).
- NTP 448: Trabajos sobre cubiertas de materiales ligeros - Año 1997 (pdf, 561 Kbytes)
- NTP 456. Discos de ruptura (I): características.

COGITIAR

COLEGIO OFICIAL DE PERITOS E INGENIEROS TÉCNICOS
INDUSTRIALES DE ARAGÓN
VISADO : VIZA204212
<http://cotiara.gob.es/visado/verValidarCS.aspx?CS1=DRBXRFBRSNVWWT>

30/7
2020

Habilitación Coleg. 4149
Profesional QUINTANILLA LOPEZ, LUIS MANUEL

Documento firmado digitalmente. Para verificar la validez de la firma acceda a <http://www.zaragoza.es>

Ayuntamiento de Zaragoza - <http://www.zaragoza.es>



MTE5LZlXMTU4ODMwVDE\$

NOMBRE DOC.	Estudio básico de Seguridad y Salud		PÁGINA 51 / 75
FIRMADO POR	CARGO FIRMANTE	FECHA FIRMA	ID. FIRMA
JESUS ALQUEZAR PEREZ	Jefe de Unidad	02/09/2020	6795075

- NTP 457. Discos de ruptura (II): dimensionado.
- NTP 477. Elevación manual de cargas: ecuación del NIOSH.
- NTP 481. Orden y limpieza de los puestos de trabajo.
- NTP 492. Cambios de actitud en la prevención de riesgos laborales (I): métodos y clasificación.
- NTP 493. Cambios de actitud en la prevención de riesgos laborales (II): guía de intervención.
- NTP 494. Soldadura eléctrica al arco: normas de seguridad.
- NTP 530: Andamios colgados móviles de accionamiento manual (I): normas constructivas - Año 1999 (pdf, 721 Kbytes)
- NTP 531: Andamios colgados móviles de accionamiento manual (II): normas de montaje y utilización - Año 1999 (pdf, 387 Kbytes)
- NTP 532: Andamios colgados móviles de accionamiento manual (III): aparatos de elevación y de maniobra - Año 1999 (pdf, 607 Kbytes)
- NTP 560. Sistema de gestión preventiva: procedimiento de elaboración de las instrucciones de trabajo.
- NTP 576. Integración de sistemas de gestión: prevención de riesgos laborales, calidad y medio ambiente.
- NTP 577. Sistema de gestión preventiva: revisiones de seguridad y mantenimiento de equipos.
- NTP 631. Riesgos en la utilización de equipos y herramientas portátiles, accionadas por aire comprimido.
- NTP 634. Plataformas elevadoras móviles de personal.
- NTP 638. Estimación de la atenuación efectiva de los protectores auditivos.
- NTP 649. Clasificación, envasado y etiquetado de preparados peligrosos.
- NTP 659. Carga mental del trabajo: diseños de trabajos.
- NTP 669. Andamios de trabajo prefabricados (I): normas constructivas.
- NTP 670. Andamios de trabajo prefabricados (II): montaje y utilización.
- NTP 678. Pantallas de visualización: tecnologías (I).
- NTP 682. Seguridad en trabajos verticales (I): equipos.
- NTP 683. Seguridad en trabajos verticales (II): técnicas de instalación.
- NTP 684. Seguridad en trabajos verticales (III): técnicas operativas.
- NTP 694. Pantallas de visualización: tecnologías (II).
- NTP 695. Torres de trabajo móviles (I): normas constructivas.
- NTP 696. Torres de trabajo móviles (II): montaje y utilización.
- NTP 701. Grúas torre. Recomendaciones de seguridad en su manipulación.
- NTP 702. El proceso de evaluación de los factores psicosociales.
- NTP 713. Carretillas elevadoras automotoras (I): conocimientos básicos para la prevención de riesgos.
- NTP 714. Carretillas elevadoras automotoras (II): principales peligros y medidas preventivas.
- NTP 715. Carretillas elevadoras automotoras (III): mantenimiento y utilización
- NTP 718: Ropa de señalización de alta visibilidad
- NTP 719: Encofrado horizontal. Puntales telescópicos de acero - Año 2006 (pdf, 652 Kbytes)
- NTP 734: Torres de acceso (I): normas constructivas - Año 2006 (pdf, 440 Kbytes)
- NTP 735: Torres de acceso (II): montaje y utilización - Año 2006 (pdf, 898 Kbytes)
- NTP 747: Guantes de protección: requisitos generales
- NTP 748: Guantes de protección contra productos químicos
- NTP 769: Ropa de protección: Requisitos generales
- NTP 772: Ropa de protección contra agentes biológicos
- NTP 772: Ropa de protección contra agentes biológicos
- NTP 772: Ropa de protección contra agentes biológicos
- NTP 782: Grúas torre. Recomendaciones de seguridad en el montaje, desmontaje y mantenimiento (I) - Año 2007 (pdf, 1,93 Mbytes)

COGITIAR

COLEGIO OFICIAL DE PERITOS E INGENIEROS TÉCNICOS INDUSTRIALES DE ARAGÓN

V/SADO : VIZA204212

30/7 2020

Habilitación Profesional Coleg. 4149

QUINTANILLA LOPEZ, LUIS MANUEL

http://cohitragon.es/vsado/newValidarCS.aspx?CS=FORBXPRBSNVTWT

Documento firmado digitalmente. Para verificar la validez de la firma acceda a <http://www.zaragoza.es>


Ayuntamiento de Zaragoza - <http://www.zaragoza.es>



MTE5LzlxMTU4ODMwVDE\$

NOMBRE DOC.	Estudio básico de Seguridad y Salud		PÁGINA 52 / 75
FIRMADO POR	CARGO FIRMANTE	FECHA FIRMA	ID. FIRMA
JESUS ALQUEZAR PEREZ	Jefe de Unidad	02/09/2020	6795075

- NTP 783: Grúas torre. Recomendaciones de seguridad en el montaje, desmontaje y mantenimiento (II) - Año 2007 (pdf, 532 Kbytes)
- NTP 789: Ergonomía en trabajos verticales: el asiento - Año 2008 (pdf, 828 Kbytes)
- NTP 796: Amianto: planes de trabajo para operaciones de retirada o mantenimiento - Año 2008 (pdf, 414 Kbytes)
- NTP 803: Encofrado horizontal: protecciones colectivas (I) - Año 2008 (pdf, 525 Kbytes)
- NTP 804: Encofrado horizontal:protecciones colectivas (II) - Año 2008 (pdf, 556 Kbytes)
- NTP 815: Planes de trabajo con amianto: orientaciones prácticas para su realización - Año 2008 (pdf, 186 Kbytes)
- NTP 816: Encofrado horizontal: protecciones individuales contra caídas de altura - Año 2008 (pdf, 1,92 Mbytes)
- NTP 820: Ergonomía y construcción: trabajo en zanjas - Año 2008 (pdf, 399 Kbytes)
- NTP 834: Encofrado vertical.Muros a dos caras, pilares, muros a una cara (I) - Año 2009 (pdf, 5,04 Mbytes)
- NTP 835: Encofrado vertical.Muros a dos caras, pilares, muros a una cara (II) - Año 2009 (pdf, 486 Kbytes)
- NTP 836: Encofrado vertical. Sistemas trepantes (I) - Año 2009 (pdf, 423 Kbytes)
- NTP 837: Encofrado vertical. Sistemas trepantes (II) - Año 2009 (pdf, 822 Kbytes)
- NTP 862: Operaciones de demolición, retirada o mantenimiento con amianto: ejemplos prácticos - Año 2010 (pdf, 492 Kbytes)
- NTP 867: Ropa de protección para bomberos forestales
- NTP 868: Grúas hidráulicas articuladas sobre camión (I) - Año 2010 (pdf, 853 Kbytes)
- NTP 869: Grúas hidráulicas articuladas sobre camión (II) - Año 2010 (pdf, 1,58 Mbytes)
- NTP 882: Guantes de protección contra riesgos mecánicos
- NTP 887: Calzado y ropa de protección "antiestáticos"
- NTP 905: Seguridad en trabajos con tuneladoras (I) - Año 2011 (pdf, 345 Kbytes)
- NTP 906: Seguridad en trabajos con tuneladoras (II) - Año 2011 (pdf, 327 Kbytes)
- NTP 929 Ropa de Protección contra productos químicos
- NTP 938 Guantes de protección frente a microorganismos
- NTP 940 Ropa y guantes de protección contra el frío
- NTP 958: Infraestructuras ferroviarias: mantenimiento preventivo - Año 2012 (pdf, 515 Kbytes)
- NTP 969: Andamios colgados móviles y accionamiento manual (I): normas constructivas - Año 2013 (pdf, 523 Kbytes)
- NTP 970: Andamios colgados móviles de accionamiento manual (II): normas de montaje y utilización - Año 2013 (pdf, 556 Kbytes)
- NTP 971: Andamios colgados móviles de accionamiento manual (III): aparatos de elevación y de maniobra - Año 2013 (pdf, 611 Kbytes)
- NTP 976: Andamios colgados móviles de accionamiento motorizado (I) - Año 2013 (pdf, 567 Kbytes)
- NTP 977: Andamios colgados móviles de accionamiento motorizado (II) - Año 2013 (pdf, 686 Kbytes) NTP 999: Seguridad en las góndolas suspendidas (pdf, 302 Kbytes)
- NTP 1001: Invernaderos artesanales: riesgos de seguridad en su construcción y mantenimiento (I) (pdf, 234 Kbytes)
- NTP 1002: Invernaderos artesanales: riesgos de seguridad en su construcción y mantenimiento (II) (pdf, 170 Kbytes)
- NTP 1015: Andamios tubulares de componentes prefabricados (I): normas constructivas (pdf, 502 Kbytes)
- NTP 1016: Andamios de fachadas de componentes prefabricados (II): normas montaje y utilización (pdf, 319 Kbytes)
- NTP 1069: Cimbras montadas con elementos prefabricados (I): normas constructivas (pdf, 851 Kbytes)
- NTP 1070: Cimbras montadas con elementos prefabricados (II): montaje y utilización (pdf, 450 Kbytes)
- NTP 1071: Gestión de la seguridad y salud en obras sin proyecto (I): en un centro de trabajo con distinta actividad (pdf, 515 Kbytes)

COGITIAR

 COLEGIO OFICIAL DE PERITOS E INGENIEROS TÉCNICOS
 INDUSTRIALES DE ARAGÓN
 V/SADO : VIZA204212
<http://cogitiar.org> - <http://www.zaragoza.es>
 Documento firmado digitalmente. Para verificar la validez de la firma acceda a <http://www.zaragoza.es>
 Ayuntamiento de Zaragoza - <http://www.zaragoza.es>

30/7
2020

Habilitación Coleg. 4149
 Profesional QUINTANILLA LOPEZ, LUIS MANUEL



NOMBRE DOC.	Estudio básico de Seguridad y Salud		PÁGINA 53 / 75
FIRMADO POR	CARGO FIRMANTE	FECHA FIRMA	ID. FIRMA
JESUS ALQUEZAR PEREZ	Jefe de Unidad	02/09/2020	6795075

- NTP 1072: Gestión de la seguridad y salud en obras sin proyecto (II): en una comunidad de propietarios (pdf, 346 Kbytes)


Normas UNE

- UNE-EN 136:1998. Equipos de protección respiratoria. Máscaras completas. Requisitos, ensayos, marcado.
- UNE-EN 137:1993. Equipos de protección respiratoria autónomos de circuito abierto de aire comprimido. Requisitos, ensayo, marcado.
- UNE-EN 140:1999. Equipos de protección respiratoria. Medias máscaras y cuartos de máscara. Requisitos, ensayos, marcado.
- UNE-EN 142:2002. EPR.: Boquillas, requisitos, ensayos y marcado.
- UNE-EN 148-1:1999. EPR.: Roscas para adaptadores faciales. 1: Conector de rosca estándar.
- UNE-EN 148-2:1999. EPR.: Roscas para adaptadores faciales. 2: Conector de rosca central.
- UNE-EN 148-3:1999. EPR.: Roscas para adaptadores faciales. 3: Conector roscado de M 45 x 3.
- UNE-EN 149:2001. Dispositivos de protección respiratoria. Medias máscaras filtrantes de protección contra partículas. Requisitos, ensayos, marcado.
- UNE-EN 166:2002. Protección individual de los ojos.
- UNE-EN 169:2003. Protección individual de los ojos. Filtros para soldadura y técnicas relacionadas. Especificaciones del coeficiente de transmisión y uso recomendado.
- UNE-EN 175:1997. Protección individual. Equipos para la protección de los ojos y la cara durante la soldadura y técnicas parecidas.
- UNE-EN ISO 13688:2013. Ropa de protección. Requisitos generales.
- UNE-EN 342:2004. Ropa de protección. Conjuntos de protección contra el frío.
- UNE-EN 343:2004. Ropa de protección. Protección contra las intemperies.
- UNE-EN 348:1994. Comportamientos de los materiales tras el impacto de pequeñas salpicaduras de metal fundido.
- UNE-EN 352-1:2003. Protectores auditivos. Requisitos generales. Parte 1: Orejeras.
- UNE-EN 352-2:2003. Protectores auditivos. Requisitos generales. Parte 3: Orejeras acopladas a cascos de protección.
- UNE-EN 358:2000. Equipo de protección individual para aguantar en posición de trabajo y prevención de caídas en altura. Sistemas de sujeción.
- UNE-EN 361:2002. Equipo de protección individual contra la caída desde alturas. Arneses anticaída.
- UNE-EN 362:2005. Equipo de protección individual contra la caída en altura. Conectores.
- UNE-EN 363:2009. Equipos de protección individual contra la caída en altura. Sistemas anticaída.
- UNE-EN 364:1993. Equipos de protección individual contra la caída en altura. Métodos de ensayo.
- UNE-EN ISO 9151:2016. Determinación de la transmisión de calor por exposición a la llama.
- UNE-EN 374-1:2004. Guantes de protección contra los productos químicos y los microorganismos. Terminología y requisitos de prestaciones.
- UNE-EN 374-2:2016. Guantes de protección contra los productos químicos y los microorganismos. Determinación de la resistencia a la penetración.
- UNE-EN 16523-1:2015. Guantes de protección contra los productos químicos y los microorganismos. Determinación de la resistencia a la permeabilidad de los productos químicos.
- UNE-EN 379:2004 +A1:2010. Protección individual de los ojos. Filtros automáticos para soldadura.
- UNE-EN 388:2004. Guantes de protección contra riesgos mecánicos.
- UNE-EN 397:2012+A1:2012. Cascos de protección para la industria.
- UNE-EN 405:2002+A1:2010. Equipos de protección respiratoria. Medias máscaras filtrantes con válvulas para la protección contra gases y partículas. Requisitos, ensayos, marcado.

MEJORA DE ACCESIBILIDAD EN ACCESO PRINCIPAL EN EDIFICIO ZARAGOZA ACTIVA SUMINISTRO E INSTALACIÓN DE PUERTA 19-041 - ELR ZARAGOZA ACTIVA ACOND - P1

ESTUDIO DE SEGURIDAD Y SALUD. PLIEGO DE CONDICIONES

Página 8

COGITIAR

 COLEGIO OFICIAL DE PERITOS E INGENIEROS TÉCNICOS INDUSTRIALES DE ARAGÓN
 V/SADO : VIZA204212
<http://cogitiar.org> - <http://www.zaragoza.es>
 30/7 2020
 Habilitación Coleg. 4149
 Profesional QUINTANILLA LOPEZ, LUIS MANUEL

Documento firmado digitalmente. Para verificar la validez de la firma acceda a <http://www.zaragoza.es>

Ayuntamiento de Zaragoza - <http://www.zaragoza.es>



MTE5LzIXMTU4ODMwVDES

NOMBRE DOC.	Estudio básico de Seguridad y Salud		PÁGINA 54 / 75
FIRMADO POR	CARGO FIRMANTE	FECHA FIRMA	ID. FIRMA
JESUS ALQUEZAR PEREZ	Jefe de Unidad	02/09/2020	6795075

- UNE-EN 407:2005. Guantes de protección contra riesgos térmicos (calor y/o fuego).
- UNE-EN 420:2004+A1:2010. Guantes de protección. Requisitos generales y métodos de ensayo.
- UNE-EN 458:2016. Protectores auditivos. Recomendaciones relativas a la selección, uso, precauciones de utilización y mantenimiento.
- UNE-EN ISO 11611:2015. Ropa de protección utilizada durante la soldadura y las técnicas conexas. Parte 1: Requisitos generales.
- UNE-EN ISO 20471:2013. Ropa de señalización de alta visibilidad. Métodos de ensayo y requisitos.
- UNE-EN 511:2006. Guantes de protección contra el frío.
- UNE-EN 702:1996. Determinación del calor por contacto.
- UNE-EN 1082-1:1997. Ropa de protección. Guantes y protectores de los brazos contra los cortes y pinchazos producidos por cuchillos de mano. Parte 1: Guantes de malla metálica y protectores de brazos.
- UNE-EN 1082-2:2001. Ropa de protección. Guantes y protectores de brazos contra los cortes y pinchazos producidos por cuchillos de mano. Parte 2: Guantes y protectores de los brazos de materiales diferentes a la malla metálica.
- UNE-EN 1082-3:2001. Ropa de protección. Guantes y protectores de brazos contra los cortes y pinchazos producidos por cuchillos de mano. Parte 3: Ensayo de corte por impacto para tejidos, cuero y otros materiales.
- UNE-EN 1263-1:2004. Redes de seguridad. Parte 1: Requisitos de seguridad y métodos de ensayo.
- UNE-EN 1263-2:2016. Redes de seguridad. Parte 2: Requisitos de seguridad para los límites de instalación.
- UNE-EN ISO 6942:2002. Ropa de protección. Protección contra el calor i el fuego. Método de ensayo. Evaluación de materiales y conjuntos de materiales cuando se exponen a una fuente de calor radiante.
- UNE-EN 12810-1:2005. Andamios de fachada de componentes prefabricados. Parte 1: Especificaciones de los productos.
- UNE-EN 12810-2:2005. Andamios de fachada de componentes prefabricados. Parte 2: Métodos particulares de diseño estructural.
- UNE-EN 12811-1:2005. Equipamiento para trabajos temporales de obra. Parte 1: Andamios. Requisitos de comportamiento y diseño general.
- UNE-EN 12811-2:2005. Equipamiento para trabajos temporales de obra. Parte 2: Información sobre los materiales.
- UNE-EN 12811-3:2003. Equipamiento para trabajos temporales de obra. Parte 3: Ensayo de carga.
- UNE-EN ISO 13998:2004. Ropa de protección. Mandiles, pantalones y chalecos protectores contra los cortes y pinchazos producidos por cuchillos manuales.
- UNE-EN 14605:2005+A1:2009. Ropa de protección contra productos químicos líquidos. Requisitos de prestaciones para la ropa con uniones herméticas a los líquidos (tipo 3) o con uniones herméticas a las pulverizaciones (tipo 4), incluyendo las piezas que ofrecen protección únicamente a ciertas partes del cuerpo.
- UNE-EN ISO 15025:2016. Ropa de protección. Protección contra el calor y las llamas. Método de ensayo para la propagación limitada de la llama.
- UNE-EN ISO 20344:2012. Equipos de protección personal. Métodos de ensayo para el calzado.
- UNE-EN ISO 20345:2012. Equipos de protección individual. Calzado de seguridad.
- UNE-EN ISO 20346:2014. Equipos de protección personal. Calzado de protección.
- UNE-EN ISO 20347:2013. Equipos de protección personal. Calzado de trabajo.
- UNE-EN 50321:2000. Calzado aislante de la electricidad para trabajos en instalaciones de baja tensión.
- UNE 58101-2:2011. Aparatos pesados de elevación. Condiciones de resistencia y seguridad en las grúas torre desmontables por obra. Parte 2: Condiciones de instalación y utilización. °
- UNE-EN 61439-1:2011. Conjuntos de apartamento de baja tensión. Parte 1: Conjuntos de serie y conjuntos derivados de serie.
- UNE-EN 61439-6:2013. Conjuntos de apartamento de baja tensión. Parte 2: Requisitos particulares para las canalizaciones prefabricadas.

COGITIAR

COLEGIO OFICIAL DE PERITOS E INGENIEROS TÉCNICOS
 INDUSTRIALES DE ARAGÓN
 V/SADO : VIZA204212
http://cotiara.gob.es/v/sado/ver/validarCS?aspx?CS=DRBXRFBRSNVTWT

30/7
2020

Habilitación Coleg. 4149
 Profesional QUINTANILLA LOPEZ, LUIS MANUEL

Documento firmado digitalmente. Para verificar la validez de la firma acceda a <http://www.zaragoza.es>

Ayuntamiento de Zaragoza - <http://www.zaragoza.es>



MTE5LzIXMTU4ODMwVDES

NOMBRE DOC.	Estudio básico de Seguridad y Salud		PÁGINA 55 / 75
FIRMADO POR	CARGO FIRMANTE	FECHA FIRMA	ID. FIRMA
JESUS ALQUEZAR PEREZ	Jefe de Unidad	02/09/2020	6795075

- UNE-EN 61439-3:2012. Conjuntos de aparataje de baja tensión. Parte 3: Requisitos particulares para los conjuntos de aparataje de baja tensión destinados a estar instalados en lugares accesibles al personal no cualificado durante su utilización.
- UNE-EN 61439-4:2013. Conjuntos de aparataje de baja tensión. Parte 4: Requisitos particulares para conjuntos para obras (CO).
- UNE-EN 60903:2005. Guantes y manoplas de material aislante para trabajos eléctricos

Normas OHSAS

- OHSAS 18001: 2007, Sistemas de Gestión de la Seguridad y Salud en el Trabajo. Especificación.
- OHSAS 18002: 2008, Sistemas de Gestión de la Seguridad y Salud en el Trabajo. Directrices para la implantación de OHSAS 18001.
- ISO 45001: 2018 "Sistemas de Gestión de la Seguridad y Salud en el Trabajo"

Asimismo, el contratista está obligado al cumplimiento de todas las Instrucciones, Pliegos o normas de toda índole promulgadas con anterioridad a la fecha de licitación y que sean de aplicación a los trabajos a realizar, tanto si están especificadas o no en la relación anterior.

2.3. Protecciones individuales

2.3.1. Condiciones generales

Todo elemento de protección personal tendrá la marca "C.E". En los casos en que no exista norma oficial serán de calidad adecuada a sus respectivas prestaciones.

Toda prenda de protección individual tendrá fijado un período de vida útil, desechándose a su término.

Cuando por cualquier circunstancia, trabajo o mala utilización, una prenda de protección individual o equipo se deteriore, se repondrá al margen de la duración prevista.

Todo elemento de protección individual, se ajustará a la "Circulación intercomunitaria de EPIS" R.D. 1407/92, de 20 de noviembre y sus instrucciones complementarias que lo desarrollan. Dichos equipos tendrán el marcado "CE". Así mismo se cumplirá el R.D. 773/1997, de 30 de mayo, sobre disposiciones mínimas de seguridad y salud para la elección y utilización por los trabajadores en el trabajo.

Los equipos de protección individual que cumplan con la indicación expresada en el punto anterior, tienen autorizado su uso durante su período de vigencia.

Los equipos de protección individual en uso que estén rotos, serán reemplazados de inmediato, quedando constancia en la oficina de obra del motivo del cambio y el nombre de la empresa y de la persona que recibe el nuevo equipo de protección individual, con el fin de dar la máxima seriedad posible a la utilización de estas protecciones.

La empresa dispondrá en obra de una reserva de los EPI'S, de forma que quede garantizado su suministro a todo el personal, sin que se pueda producir, razonablemente, carencia de ellos.

En esta previsión se debe tener en cuenta la rotación del personal, la vida útil de los equipos, la necesidad de facilitarlos a las visitas de obra, etc.

A continuación, se describen las características básicas que deben reunir las protecciones individuales.

2.3.2. Protección de la cara

Los medios de protección del rostro podrán ser varios.

COGITIAR

COLEGIO OFICIAL DE PERITOS E INGENIEROS TÉCNICOS INDUSTRIALES DE ARAGÓN

V/SADO : VIZA204212

30/7
2020

Habilitación Coleg. 4149
Profesional QUINTANILLA LOPEZ, LUIS MANUEL

http://cogitiar.org/v/sado/verValidarCSJ.aspx?CSJ=DRBXRFBRSNVWBT

Documento firmado digitalmente. Para verificar la validez de la firma acceda a <http://www.zaragoza.es> Ayuntamiento de Zaragoza - http://www.zaragoza.es



MTE5LzlxMTU4ODMwVDES\$

NOMBRE DOC.	Estudio básico de Seguridad y Salud		PÁGINA 56 / 75
FIRMADO POR	CARGO FIRMANTE	FECHA FIRMA	ID. FIRMA
JESUS ALQUEZAR PEREZ	Jefe de Unidad	02/09/2020	6795075

Las pantallas contra la proyección de cuerpos físicos deberán ser de material orgánico, transparente, libres de estrías, rayas o deformaciones. Podrán ser de malla metálica fina o provistas de un visor con cristal inastillable.

En los trabajos eléctricos realizados en la proximidad de zonas en tensión, el aparellaje de la pantalla deberá estar construido por material absolutamente aislante y el visor ligeramente coloreado, en previsión de cegamiento.

En los trabajos de soldadura se usará pantalla con mirillas de cristal oscuro protegido con otro cristal transparente (para protección contra impactos y contra radiaciones) y fácilmente recambiables ambos. Deberán ser resistentes a la perforación y penetración por objetos incandescentes o sólidos proyectados violentamente.

Las pantallas para soldadura deberán ser fabricadas preferentemente con poliéster reforzado con fibra de vidrio o, en su defecto con fibra vulcanizada. Las que se usen para soldadura eléctrica no deberán tener ninguna parte metálica en su exterior, con el fin de evitar los contactos accidentales con la pinza de soldar.

2.3.3. Protección de la vista

La protección de la vista se efectuará mediante el empleo de gafas, pantallas transparentes o viseras.

Las gafas protectoras reunirán las condiciones mínimas siguientes:

- Sus armaduras metálicas o de material plástico serán ligeras, cómodas, de diseño anatómico, de fácil limpieza y que no reduzcan en lo posible el campo visual.
- Cuando se trabaje con vapores, gases o polvo muy fino, deberán ser completamente cerradas y bien ajustadas al rostro, y con visor con tratamiento antiempañante.
- Cuando no exista peligro de impactos por partículas duras, podrán utilizarse gafas protectoras de tipo "panorámica" con armazón de vinilo flexible y con el visor de policarbonato o acetato transparente.
- Las gafas de seguridad para soldaduras eléctrica, oxiacetilénica y oxicorte, estarán fabricadas con cazoletas de armadura rígida con ventilación lateral indirecta graduable y montura ajustable. Irán dotadas con filtros recambiables y abatibles sobre cristales neutros antiimpactos. Llevarán "CE", según normas de E.P.I.

Las pantallas o viseras estarán libres de estrías, arañazos y otros defectos.

Las gafas y los otros elementos de protección ocular se conservarán siempre limpios. Serán de uso individual.

Las lentes para gafas de protección, tanto las de cristal como las de plástico transparente, deberán ser ópticamente neutras, libres de burbujas, motas, ondulaciones u otros defectos.

Los cristales protectores para soldadura u oxicorte serán oscuros y tendrán el grado de protección contra radiaciones adecuado.

Si el trabajador necesita cristales correctores, al carecer éstos de homologación, se le podrán proporcionar gafas protectoras con visores homologados basculantes para protección de los cristales correctores, y otras que puedan ser superpuestas a las graduadas del propio interesado.

2.3.4. Protección de los oídos

Cuando el nivel de ruidos en un puesto o área de trabajo sea superior a 90 dBA, será obligatorio el uso de elementos o aparatos individuales de protección auditiva, sin perjuicio de las medidas generales de aislamiento e insonorización que proceda adoptar.

COGITIAR

COLEGIO OFICIAL DE PERITOS E INGENIEROS TÉCNICOS
 INDUSTRIALES DE ARAGÓN
 VISADO : VIZA204212
http://cogitiar.org/e-visado/new/validarCS.asp?XCS=40RDXRFR88SNVWRT

30/7
2020

Habilitación Coleg. 4149
 Profesional QUINTANILLA LOPEZ, LUIS MANUEL

Documento firmado digitalmente. Para verificar la validez de la firma acceda a <http://www.zaragoza.es>
 Ayuntamiento de Zaragoza - <http://www.zaragoza.es>



NOMBRE DOC.	Estudio básico de Seguridad y Salud		PÁGINA 57 / 75
FIRMADO POR	CARGO FIRMANTE	FECHA FIRMA	ID. FIRMA
JESUS ALQUEZAR PEREZ	Jefe de Unidad	02/09/2020	6795075

Podrán ser auriculares con filtro, orejeras de almohadilla, tapones, etc.

La protección de los pabellones del oído se podrá combinar con la del cráneo y la de la cara.

Los elementos de protección auditivas serán siempre de uso individual.

2.3.5. Protección de las extremidades inferiores

Para la protección de los pies se dotará al trabajador de calzado de seguridad, adaptada a los riesgos a prevenir.

- En trabajos con riesgos de accidentes mecánicos en los pies, será obligatorio el uso de calzado de seguridad con refuerzo metálico en la puntera y en la plantilla.
- Frente al riesgo derivado del empleo de líquidos corrosivos, o frente a riesgos químicos, se usará calzado con piso de caucho, neopreno o poliuretano, y se deberá sustituir el cosido por la vulcanización en la unión del cuero con la suela.
- La protección frente al agua y la humedad se efectuará con botas altas de goma.

Los trabajadores ocupados en trabajos con riesgo eléctrico utilizarán calzado aislante sin ningún elemento metálico.

Siempre que las condiciones de trabajo lo requieran, las suelas serán antideslizantes.

La protección de las extremidades inferiores se completará para los soldadores con el uso de polainas de cuero, caucho o tejido ignífugo.

2.3.6. Protección de las extremidades superiores

La protección de manos, antebrazos y brazos se hará por medio de guantes, mangas y manguitos.

Estos elementos podrán ser de goma o caucho, cloruro de polivinilo, cuero curtido, piel flor o rizo anticorte, según los riesgos del trabajo a realizar.

Para trabajos subacuáticos se emplearán guantes de neopreno.

Para las maniobras con electricidad deberán usarse los guantes fabricados en caucho, neopreno o materias plásticas, que lleven marcado de forma indeleble el voltaje máximo para el cual han sido fabricados, prohibiéndose el uso de otros guantes que no cumplan los requisitos exigidos.

2.3.7. Protección del aparato respiratorio

Los equipos protectores del aparato respiratorio cumplirán las siguientes características:

- Ajustarán completamente al contorno facial para evitar filtraciones.
- Determinarán las mínimas molestias al trabajador.
- Se vigilará su conservación con la necesaria frecuencia.
- Se almacenarán adecuadamente.
- Se limpiarán después de su uso, y si es preciso, se desinfectarán.

Se deberá prestar especial atención en el perfecto ajuste de aquellos usuarios que tengan barba o deformaciones notorias en la cara.

Las mascarillas con filtro se utilizarán en aquellos lugares de trabajo en que exista escasa ventilación o déficit acusado de oxígeno.

COGITIAR
COLEGIO OFICIAL DE PERITOS E INGENIEROS TÉCNICOS INDUSTRIALES DE ARAGÓN
V/SADO : VIZA204212
http://cogitiar.org/v/sado/rev/validarCS.asp?CS=FORBXXRFBRSNVWBT

30/7
2020

Habilitación Coleg. 4149
Profesional QUINTANILLA LOPEZ, LUIS MANUEL

Documento firmado digitalmente. Para verificar la validez de la firma acceda a <http://www.zaragoza.es>
Ayuntamiento de Zaragoza - <http://www.zaragoza.es>



MTE5LzXMTU4ODMwVDE\$

NOMBRE DOC.	Estudio básico de Seguridad y Salud		PÁGINA 58 / 75
FIRMADO POR	CARGO FIRMANTE	FECHA FIRMA	ID. FIRMA
JESUS ALQUEZAR PEREZ	Jefe de Unidad	02/09/2020	6795075

Los filtros mecánicos deberán cambiarse siempre que su uso dificulte notablemente la respiración.

Los buzos, en función de la profundidad de trabajo y del tiempo de inmersión, utilizarán equipos autónomos o semiautónomos de respiración.

2.3.8. Protección de la cabeza

Cuando exista riesgo de caída o de proyección violenta de objetos sobre la cabeza o de golpes, será preceptiva la utilización de cascos protectores.

Los cascos de seguridad deberán cumplir los siguientes requisitos:

- Estarán compuestos de casco propiamente dicho, y del atalaje de adaptación a la cabeza con cintas textiles de amortiguación y cinta contra sudor de la frente frontal. Podrán tener barbuquejo ajustable para su sujeción.
- Las partes en contacto con la cabeza deberán ser reemplazables fácilmente.
- Serán fabricados con material resistente al impacto mecánico.
- Deberán sustituirse aquellos cascos que hayan sufrido impactos violentos, aún cuando no se les aprecie exteriormente deterioro alguno. Se considerará un envejecimiento del material en el plazo de unos cuatro años, transcurrido el cual deberán ser dados de baja, aún aquellos que no hayan sido utilizados y se hallen almacenados.
- Serán de uso personal, y en aquellos casos extremos en que hayan de ser utilizados por otras personas, se cambiarán las partes interiores que se hallen en contacto con la cabeza.
- En trabajos de soldadura y oxiacorte podrán ir dotados de una pantalla abatible de protección de radiaciones de soldadura con filtro recambiable.

2.3.9. Protección personal contra la electricidad

Los operarios que deban trabajar en circuitos o equipos eléctricos en tensión o en su proximidad, utilizarán pantalla facial dieléctrica, casco aislante, buzo resistente al fuego, guantes dieléctricos, calzado de seguridad aislante, y herramientas dotadas de aislamiento eléctrico.

2.3.10. Arnese de seguridad

En todo trabajo en altura con peligro de caída eventual, será preceptivo el uso de arnés de seguridad, cuando no se hayan instalado medidas de protección colectiva.

Estos reunirán las siguientes características:

- Serán de cincha tejida en poliamida o fibra sintética, sin remaches y con costuras cosidas, dotada de hebilla de cierre, argolla en "D" de cuelgue de acero estampado.
- Se revisarán siempre antes de su uso, y se desecharán cuando tengan cortes, grietas o deshilachados que comprometan su resistencia.

Irán provistos de anillas por donde pasará la cuerda salvavidas.

La cuerda salvavidas será de poliamida, con un diámetro de 12 mm, con mosquetón de anclaje de acero.

Para los ascensos y descensos por escaleras verticales que dispongan de cable fiador, se utilizarán junto con un dispositivo anticaídas homologado.

Se vigilará de modo especial la seguridad del anclaje y su resistencia.

COGITIAR
COLEGIO OFICIAL DE PERITOS E INGENIEROS TÉCNICOS
INDUSTRIALES DE ARAGÓN
VISADO : VIZA204212
http://cogitiar.org/visado/ver/validarCSA.aspx?CSA=DRBXRFBRSBNSVWWT

30/7
2020

Habilitación Coleg. 4149
Profesional QUINTANILLA LOPEZ, LUIS MANUEL

Documento firmado digitalmente. Para verificar la validez de la firma acceda a <http://www.zaragoza.es>
Ayuntamiento de Zaragoza - <http://www.zaragoza.es>



MTE5LzIXMTU4ODMwVDE\$

NOMBRE DOC.	Estudio básico de Seguridad y Salud		PÁGINA 59 / 75
FIRMADO POR	CARGO FIRMANTE	FECHA FIRMA	ID. FIRMA
JESUS ALQUEZAR PEREZ	Jefe de Unidad	02/09/2020	6795075

2.3.11. Cinturones portaherramientas

Se utilizarán cinturones portaherramientas cuando exista posibilidad de caída de elementos a zonas inferiores por las que puedan trabajar o transitar personas.

Estará formado por faja con hebilla de cierre, dotada de bolsas de cuero y aros tipo canana con pasador de inmovilización para colgar hasta 4 herramientas.

2.3.12. Protección del cuerpo

Todo trabajador que esté sometido a determinados riesgos de accidente o enfermedades profesionales o cuyo trabajo sea especialmente penoso o marcadamente sucio, vendrá obligado al uso de ropa de trabajo que le será facilitada por su empresa.

Se tendrán en cuenta las reposiciones a lo largo de la obra según el Convenio Colectivo Provincial.

La ropa de trabajo cumplirá, con carácter general, los siguientes requisitos mínimos:

- Será de tejido ligero y flexible, que permita una fácil limpieza y desinfección y adecuada a las condiciones de temperatura y humedad del puesto de trabajo.
- Ajustará bien al cuerpo del trabajador, sin perjuicio de su comodidad y facilidad de movimientos.
- Siempre que las circunstancias lo permitan, las mangas serán cortas, y cuando sean largas, ajustarán perfectamente a los puños.
- Se eliminarán o reducirán en todo lo posible los elementos adicionales, como bolsillos, bocamangas, botones, partes vueltas hacia arriba, cordones, etc., para evitar la suciedad y el peligro de enganches.
- En los trabajos con riesgo de accidente, se prohibirá el uso de corbatas, bufandas, cinturones, tirantes, pulseras, cadenas, collares, anillos, etc.

En los casos especiales, la ropa de trabajo será de tejido impermeable, incombustible; de abrigo o estanco al agua.

Siempre que sea necesario, se dotará al trabajador de delantales o mandiles para soldadores, petos, chalecos, fajas antivibratorias o cinturones lumbares para la protección contra sobreesfuerzos.

Se emplearán chalecos reflectantes de colores llamativos cuando se trabaje en vías con tráfico rodado, y chalecos salvavidas cuando los operarios no sepan nadar.

En resumen, los equipos de protección individual son, sin carácter limitativo, los siguientes:

Casco de seguridad, clase N:

Cuando exista posibilidad de golpe en la cabeza o caída de objetos.

Pantalla de seguridad para soldadura:

Para trabajos de soldadura.

Gafa contra proyecciones y polvo:

Para trabajos con posible proyección de partículas y/o ambientes pulvígenos.

Mascarilla contra polvo con filtro recambiable:

Se utilizará cuando la formación de polvo durante el trabajo, no se pueda evitar por absorción o humidificación. Irá provista de filtro mecánico recambiable.

Protector auditivo:

COGITIAR
COLEGIO OFICIAL DE PERITOS E INGENIEROS TÉCNICOS INDUSTRIALES DE ARAGÓN
VISADO : VIZA204212
http://cogitiar.org/e-visado/ver/validarCS.asp?CS=DRBXRFBRSNVWBT

30/7
2020

Habilitación Coleg. 4149
Profesional QUINTANILLA LOPEZ, LUIS MANUEL

Documento firmado digitalmente. Para verificar la validez de la firma acceda a <http://www.zaragoza.es>
Ayuntamiento de Zaragoza - <http://www.zaragoza.es>



MTE5LzIXMTU4ODMwVDE\$

NOMBRE DOC.	Estudio básico de Seguridad y Salud			PÁGINA 60 / 75
FIRMADO POR	CARGO FIRMANTE	FECHA FIRMA	ID. FIRMA	
JESUS ALQUEZAR PEREZ	Jefe de Unidad	02/09/2020	6795075	

En aquellos trabajos en que la formación del ruido sea excesiva.

Cinturón de seguridad antivibratorio:

Para conductores de toda máquina que se mueve por terrenos accidentados.

Cinturón de seguridad de sujeción:

En la realización de todo tipo de trabajos estáticos con riesgo de caídas en altura.

Cinturón con arnés completo:

Para aquellos casos en que se determine su utilización por la peligrosidad o por la posible caída sin protección específica. Siempre tiene que haber posibilidad de atado a un punto fijo.

Ropa de trabajo:

Para todo tipo de trabajo.

Traje impermeable:

Para días de lluvia o en zonas que existan filtraciones o salpicaduras.

Guantes de goma o P.V.C.:

Cuando se manejen hormigones, morteros, yesos u otras sustancias tóxicas formadas por aglomerantes hidráulicos.

Guantes de loneta y cuero o de material de uso general:

Para manejar todos los materiales que normalmente se utilizan en la obra.

Guantes de cuero para soldador:

Para trabajos de soldadura.

Manquitos para soldador:

Para trabajos de soldadura.

Polainas para soldador:

Para trabajos de soldadura.

Mandil de cuero:

Para trabajos de soldadura.

Bota de goma con plantilla de acero y puntera reforzada:

Se utilizarán en días de lluvia, en trabajos en zonas húmedas o con barro. También en trabajos de hormigonado cuando se manejan objetos pesados que pueden provocar aplastamientos en dedos de los pies.

Botas de cuero con plantilla de acero y puntera reforzada:

En todo trabajo en que exista movimiento de materiales y la zona de trabajo esté seca.

2.4. Equipos de protección colectiva

2.4.1. Condiciones generales

En la Memoria de este Estudio de Seguridad y Salud se exponen los medios de protección colectiva propuestas, de cuyo cumplimiento es responsable la empresa Constructora, con las siguientes condiciones generales.

- La protección colectiva de esta obra, ha sido estimada en este Estudio de Seguridad y Salud y será finalmente definida en los planos de Plan de Seguridad y Salud.

COGITIAR
COLEGIO OFICIAL DE PERITOS E INGENIEROS TÉCNICOS
INDUSTRIALES DE ARAGÓN
VISADO : VIZA204212
http://cogitiar.org/visado/ver/validarCSJ.asp?CSJ=DRBXRFBRSNVTWT

30/7
2020

Habilitación Coleg. 4149
Profesional QUINTANILLA LOPEZ, LUIS MANUEL


Documento firmado digitalmente. Para verificar la validez de la firma acceda a <http://www.zaragoza.es>
Ayuntamiento de Zaragoza - <http://www.zaragoza.es>



MTE5LzXMTU4ODMwVDES\$

NOMBRE DOC.	Estudio básico de Seguridad y Salud		PÁGINA 61 / 75
FIRMADO POR	CARGO FIRMANTE	FECHA FIRMA	ID. FIRMA
JESUS ALQUEZAR PEREZ	Jefe de Unidad	02/09/2020	6795075

- Las protecciones colectivas de esta obra, estarán en acopio disponible para uso inmediato, dos días antes de la fecha decidida para su montaje, según lo previsto en su momento en el Plan de ejecución de obra.
- Serán nuevas, a estrenar, si sus componentes tienen caducidad de uso reconocida, o si así se especifica en su apartado correspondiente dentro de este "pliego de condiciones técnicas y particulares de Seguridad y Salud". Idéntico principio al descrito, se aplicará a los componentes de madera.
- Antes de ser necesario su uso, estarán en acopio real en la obra con las condiciones idóneas de almacenamiento para su buena conservación.
- Serán instaladas previamente al inicio de cualquier trabajo que requiera su montaje. Queda prohibida la iniciación de un trabajo o actividad que requiera protección colectiva, hasta que esta esté montada por completo en el ámbito del riesgo que neutraliza o elimina.
- El Contratista queda obligado a incluir y suministrar en su "Plan de ejecución de obra", la fecha de montaje, mantenimiento, cambio de ubicación y retirada de cada una de las protecciones colectivas que se contienen en el Plan de Seguridad y Salud, siguiendo el esquema del plan de ejecución de obra que suministrará incluido en los documentos técnicos citados.
- Será desmontada de inmediato, toda protección colectiva en uso en la que se aprecien deterioros con merma efectiva de su calidad real. Se sustituirá a continuación el componente deteriorado y se volverá a montar la protección colectiva una vez resuelto el problema. Entre tanto se realiza esta operación, se suspenderán los trabajos protegidos por el tramo deteriorado y se aislará eficazmente la zona para evitar accidentes. Estas operaciones quedarán protegidas mediante el uso de equipos de protección individual.
- Durante la realización de la obra, puede ser necesario variar el modo o la disposición de la instalación de la protección colectiva prevista en el Estudio de Seguridad y Salud y posteriormente en el Plan de Seguridad y Salud aprobado. Si esto ocurre, la nueva situación será definida en los planos de Seguridad y Salud, para concretar exactamente la nueva disposición o forma de montaje. Estos Planos deberán ser aprobados por el Coordinador en materia de seguridad y salud.
- Las protecciones colectivas proyectadas en este trabajo, están destinadas a la protección de los riesgos de todos los trabajadores y visitantes de la obra; es decir: trabajadores de la empresa principal, los de las empresas subcontratistas, empresas colaboradoras, trabajadores autónomos y visitas de los técnicos de dirección de obra o de la Propiedad; visitas de las inspecciones de organismos oficiales o de invitados por diversas causas.
- El Contratista adjudicatario, en virtud de la legislación vigente, está obligado al montaje, mantenimiento en buen estado y retirada de la protección colectiva por sus medios o mediante subcontratación.
- El montaje y uso correcto de la protección colectiva definida en este Estudio de Seguridad y Salud, es preferible al uso de equipos de protección individual para defenderse de idéntico riesgo; en consecuencia, no se admitirá el cambio de uso de protección colectiva por el de equipos de protección individual.
- El Contratista queda obligado a conservar en la posición de uso prevista y montada, las protecciones colectivas que fallen por cualquier causa, hasta que se realice la investigación con la asistencia expresa del Coordinador en materia de seguridad y salud. En caso de fallo por accidente de persona o personas, se procederá según las normas legales vigentes, avisando además sin demora, inmediatamente, tras ocurrir los hechos, al Coordinador en materia de seguridad y salud durante la ejecución de la obra, y en su caso, a la Dirección Facultativa la obra.

COGITIAR

 COLEGIO OFICIAL DE PERITOS E INGENIEROS TÉCNICOS
 INDUSTRIALES DE ARAGÓN
 V/SADO : VIZA204212
<http://cogitiar.gon.evisado.net/validarCSJ.asp?XCSJ=DRBXRFBRSNVTWT>

30/7
2020

Habilitación Coleg. 4149
 Profesional QUINTANILLA LOPEZ, LUIS MANUEL

Documento firmado digitalmente. Para verificar la validez de la firma acceda a <http://www.zaragoza.es>
 Ayuntamiento de Zaragoza - <http://www.zaragoza.es>



MTE5LzixMTU4ODMwVDES

NOMBRE DOC.	Estudio básico de Seguridad y Salud		PÁGINA 62 / 75
FIRMADO POR	CARGO FIRMANTE	FECHA FIRMA	ID. FIRMA
JESUS ALQUEZAR PEREZ	Jefe de Unidad	02/09/2020	6795075

2.4.2. Condiciones técnicas de instalaciones y uso

- Los anclajes especiales para amarre de cinturones de seguridad serán de acero de 10 mm de diámetro, doblado en frío y recibidos a la estructura.
- La disposición de mantas ignífugas para recogida de gotas de soldadura y oxicorte, será en la vertical de los tajos en los que se desarrollen los trabajos anteriores.
- Se colocarán topes de retroceso de vertido de camiones en evitación de caídas al aproximarse a las zanjas. Se podrán realizar con un par de tabloncillos embridados, fijados al terreno por medio de redondos hincados al mismo, o de otra forma eficaz.
- Los riesgos derivados del paso de vehículos sobre zanjas, escalones o resaltes de los caminos se salvarán mediante la interposición de palastros resistentes cuya existencia quedará señalizada en la correspondiente señalización vial prevista.
- Los tramos de tubería en carga suspendida, serán gobernados mediante cabos de seguridad, para evitar que se toquen directamente con las manos y produzcan accidentes.
- Las salidas a calles de maquinaria y camiones se señalizarán mediante señales de tráfico, etc.; en evitación de accidentes de tráfico.
- Se instalarán carteles indicativos de riesgos en prevención de los mismos en los distintos tajos de la obra.
- Se usará cinta de balizamiento para acotar y balizar zonas de riesgos en la obra; la clave de este elemento es TB-13.
- Las arquetas y pequeños huecos, se protegerán con tapas de madera, trabadas entre sí, mientras no dispongan de la definitiva.
- Se instalarán pódicos de limitación de altura, en las proximidades de las líneas eléctricas, quedará acotado a un máximo de proximidad de 5 m., según establece el R.E.A.T. Se construirán sobre pies derechos, postes de madera o similar, y se revestirán con láminas de teflón. Como aumento de la seguridad previamente al paso bajo un pódico se interpondrá a una cota de 5 cm. por debajo de la del pódico una línea de balizamiento de aviso por latas colgantes.
- Se dotará a la maquinaria de movimiento de tierras y camiones señales acústicas automáticas de retroceso, en evitación de atropellos.
- Los extintores serán adecuados en agente extintor y tamaño al tipo de incendio previsible, y se revisarán según la normativa vigente.
- La protección contra el riesgo eléctrico se realizará mediante la instalación de interruptores diferenciales de 30 mA para fuerza y para el alumbrado, colocados en el cuadro eléctrico general y en aquellas en cada zona de trabajo independiente, en combinación con la correspondiente red de toma de tierra.

Cada interruptor diferencial tendrá en combinación un solo anillo de toma de tierra al que se conectarán todas las tierras de las máquinas por él protegidas. Se prohíbe expresamente por arriesgado y generador de derivaciones, la instalación de tomas de tierra individualizadas para una determinada máquina fuera del sistema de protección descrito.

Las tomas de tierra se preverán mediante pica o placa de cobre normalizada según el cálculo dado por los terrenos en los que se instala. Las tomas de tierra se medirán y comprobarán periódicamente con el uso de telurómetros.

Además, se preverá la instalación de interruptores diferenciales calibrados selectivos de 300 mA. en los cuadros eléctricos de la maquinaria fija en combinación con el del cuadro eléctrico general y su anillo de toma de tierra, con el objeto de que la derivación de una máquina no paralice el trabajo del resto.



COLEGIO OFICIAL DE PERITOS E INGENIEROS TÉCNICOS INDUSTRIALES DE ARAGÓN
V/SADO : VIZA204212
<http://cotiiragon.e-visado.net/validarCSJ.asp?XCSJ=DRBXRPRBSNVWRT>

30/7
2020

Habilitación Coleg. 4149
Profesional QUINTANILLA LOPEZ, LUIS MANUEL

Documento firmado digitalmente. Para verificar la validez de la firma acceda a <http://www.zaragoza.es>

Ayuntamiento de Zaragoza - <http://www.zaragoza.es>



MTE5LzIXMTU4ODMwVDES\$

NOMBRE DOC.	Estudio básico de Seguridad y Salud			PÁGINA 63 / 75
FIRMADO POR	CARGO FIRMANTE	FECHA FIRMA	ID. FIRMA	
JESUS ALQUEZAR PEREZ	Jefe de Unidad	02/09/2020	6795075	

- La oclusión provisional de cada hueco de esta obra será definida, en cuanto a sus dimensiones y montaje según necesidades de obra.

La tapa de madera estará formada por tablón de madera de pino, sin nudos, de escuadría 6 cm, unido mediante clavazón previo encolado con "cola blanca" de carpintero.

Como norma general, los huecos quedarán cubiertos por la tapa de madera de alta resistencia, en toda su dimensión + 10 cm., de lado en todo su perímetro. La protección quedará inmovilizada en el hueco para realizar un perfecto encaje, mediante un bastidor de madera que se instala en la parte inferior de la tapa.

Las normas de seguridad de obligado cumplimiento para el montaje de la oclusión provisional de huecos horizontales con tapas de madera de alta resistencia, son las siguientes:

- Durante la fase de encofrado, se fabricarán las tapas de oclusión, considerando el grosor de las tabicas del encofrado para que encajen perfectamente en el hueco del hormigón una vez concluido y se instalarán inmediatamente. Al retirar la tabica, se ajustará el bastidor de inmovilización para que encaje perfectamente en el hormigón. En el caso de ser necesario cubrir arquetas, las tapas se formarán con idénticos criterios.
- Durante la fase de desencofrado y en el momento en el que el hueco quede descubierto, se instalará de nuevo la tapa de oclusión.
- Los huecos permanecerán cerrados hasta que se inicie su cerramiento definitivo.
- La labor de aplomado permitirá la retirada de las tapas en una misma vertical hasta su conclusión. Entre tanto, se adaptarán las tapas con cortes que permitan sin estorbos, el paso del cordel de aplomado. Se repondrán de inmediato para evitar accidentes.
- La instalación de tubos y asimilables en la vertical de un mismo hueco, como se ha permitido el paso de los cordeles de aplomado, solo exigirá descubrir el hueco en el que se actúe.
- Adaptar la tapa al hueco libre que quede tras el paso de tubos y asimilables o iniciar, hasta alcanzar 1 m. de altura, el cerramiento definitivo.
- Las pasarelas de seguridad "andamio de puentes volados", para protección de aleros y asimilables tendrán continuidad total en todo su recorrido real.

Todas las operaciones de montaje se realizarán protegidas por arneses de seguridad anticaídas, clase "C", amarrados a los lugares o puntos de seguridad que se designen en la obra, bien el coordinador de Seguridad, como la empresa constructora.

- Las pasarelas de seguridad de madera con barandilla de madera para zanjas se deben diseñar para que sirvan de comunicación entre dos puntos separados por un obstáculo que deba salvarse.

Se deben prever sensiblemente horizontales o para ser inclinadas en su caso, un máximo sobre la horizontal de 30°. Para inclinaciones superiores se utilizarán escaleras de seguridad de tipo convencional a base de peldaños de huella y contra huella.

El material a utilizar es la madera de pino, para la formación de la plataforma de tránsito, se construirá mediante tabloneros unidos entre si.

La madera se unirá mediante clavazón, previo encolado, con "cola blanca", para garantizar una mejor inmovilización.

En cada extremo de apoyo del terreno, se montará un anclaje efectivo, mediante el uso de redondos de acero corrugado de diámetro adecuado, doblado en frío, pasantes a través de la plataforma de la pasarela y doblados sobre la madera, para garantizar la inmovilidad. Los redondos doblados no producirán resaltos.

COGITIAR

COLEGIO OFICIAL DE PERITOS E INGENIEROS TÉCNICOS
 INDUSTRIALES DE ARAGÓN
 VISADO : VIZA204212
<http://colegioingenieros-aragon.es/visado/verDetalle.asp?XCSJ=40RXXPRBSNVTWT>

30/7
2020

Habilitación Coleg. 4149
 Profesional QUINTANILLA LOPEZ, LUIS MANUEL

Documento firmado digitalmente. Para verificar la validez de la firma acceda a <http://www.zaragoza.es>
 Ayuntamiento de Zaragoza - <http://www.zaragoza.es>



NOMBRE DOC.	Estudio básico de Seguridad y Salud		PÁGINA 64 / 75
FIRMADO POR	CARGO FIRMANTE	FECHA FIRMA	ID. FIRMA
JESUS ALQUEZAR PEREZ	Jefe de Unidad	02/09/2020	6795075

Los anclajes estarán formados por redondos de acero corrugado con un diámetro de 10 mm., y una longitud de 1,00 m., para hincar en el terreno. Uno de sus extremos estará cortado en bisel para facilitar su hincada a golpe de mazo.

Las barandillas contarán de pies derechos con aprieto tipo carpintero comercializados pintados anticorrosión, sujetos al borde de los tabloneros mediante el accionamiento de los husillos de inmovilización.

Pasamanos, formado por tubos metálicos comercializados con un diámetro adecuado para su función.

Barra intermedia, formada por tubos metálicos comercializados con un diámetro adecuado para su función.

Rodapié construido mediante madera de pino con una longitud de 1,20 m., y una escuadría de 5 cm.

Todos los componentes estarán pintados a franjas amarillas y negras alternativas de señalización.

Existirá un mantenimiento permanente de esta protección.

- Los portátiles de seguridad para iluminación eléctrica estarán formados por los siguientes elementos:

Portalámparas estancos con rejilla antiimpactos, con gancho para cuelgue y mango de sujeción de material aislante de la electricidad.

Manguera antihumedad de la longitud que se requiera para cada caso, evitando depositarla sobre el pavimento siempre que sea posible.

Toma corriente por clavija estanca de intemperie.

Normas de seguridad de obligado cumplimiento.

Se conectarán en los toma corrientes instalados en los cuadros eléctricos de distribución de zona.

Si el lugar de utilización es húmedo, la conexión eléctrica se efectuará a través de transformadores de seguridad a 24 voltios.

El empresario principal será responsable directo de que todos los portátiles de obra cumplan con estas normas, especialmente los utilizados por los autónomos o los subcontratistas de la obra, fuere cual fuere su oficio o función y especialmente si el trabajo se realiza en zonas húmedas.

- Transformadores de energía eléctrica con salida a 24 voltios, (1500 W).

Para la seguridad en la utilización racional de la energía eléctrica, se prevé la utilización de transformadores de corriente con salida a 24 v., cuya misión es la protección del riesgo eléctrico en lugares húmedos.

La alimentación eléctrica de iluminación o de suministro a las máquinas herramienta que deban utilizarse en lugares de mucha humedad, (zonas mojadas, encharcadas y asimilables), se realizará a 24 v., utilizando el transformador específico para ello.

Esta norma será cumplida por todos los operarios de la obra, independientemente de la contrata a la que pertenezcan o bien trabajen como autónomos.

2.5. Condiciones de seguridad de los medios auxiliares, máquinas y equipos

Se cumplirá lo indicado en el Reglamento de Seguridad en las máquinas, R.D. 1495/86, sobre todo en lo que se refiere a las instrucciones de uso, expuestas en el capítulo IV, a Instalación y

COGITAR

COLEGIO OFICIAL DE PERITOS E INGENIEROS TÉCNICOS
 INDUSTRIALES DE ARAGÓN
 VISADO : VIZA204212
http://cotiaraigon.es/visado/ver/validarCS?aspx?CS=FORMXPRBRSNVTWT

30/7
2020

Habilitación Coleg. 4149
 Profesional QUINTANILLA LOPEZ, LUIS MANUEL

Documento firmado digitalmente. Para verificar la validez de la firma acceda a <http://www.zaragoza.es>
 Ayuntamiento de Zaragoza - http://www.zaragoza.es



NOMBRE DOC.	Estudio básico de Seguridad y Salud		PÁGINA 65 / 75
FIRMADO POR	CARGO FIRMANTE	FECHA FIRMA	ID. FIRMA
JESUS ALQUEZAR PEREZ	Jefe de Unidad	02/09/2020	6795075

puesta de un servicio, capítulo V, e Inspecciones y revisiones periódicas, capítulo VI y reglas generales de seguridad, capítulo VII. Incluye el anexo de este Reglamento máquinas específicas de la Construcción, son:

1. Máquinas para cimentación y estructura de hormigón.
2. Herramientas neumáticas.
3. Hormigoneras.
4. Otras máquinas
5. Sierras circulares de disco.
6. Tronzadoras de disco.

2.5.1. Características de empleo y conservación de útiles y herramientas

Tanto en el empleo como en la conservación de los útiles y herramientas, el Encargado de Obra velará por su correcto empleo y conservación, exigiendo a los trabajadores el cumplimiento de las especificaciones dadas por el fabricante.

El Encargado de Obra cuidará que los útiles y herramientas se utilicen con las prescripciones de seguridad específicas para ellas.

Las herramientas y útiles establecidos en las previsiones de este Plan, pertenecen al grupo de herramientas y útiles conocidos y con experiencia en su empleo. A dichas herramientas y útiles deben aplicarse las normas generales de carácter práctico y de general conocimiento, vigentes según los criterios generalmente admitidos.

2.5.2. Características, empleo y conservación de equipos preventivos

Dentro de los equipos preventivos, se consideran los dos grupos fundamentales: Equipos de Protección Individual y Medios de Protección Colectiva. Los primeros han sido ya comentados con anterioridad, por lo cual se obvia su reiteración

Equipos de Protección Colectiva

En ausencia de homologación específica por organismo de la Administración especializado, las protecciones colectivas y resguardos de seguridad en tajos, máquinas y herramientas, se ajustarán a los criterios habituales adoptados al respecto por la Comisión de Seguridad de LA ASOCIACIÓN y las prácticas más comunes.

Se comentan a continuación las características que tendrán los medios de protección colectiva a utilizar.

Barandillas

Estarán formadas por balaustres firmemente colocados en los paramentos o estructura en la que se trabaje. Los referidos balaustres incorporan dos ganchos para la colocación de las barandillas superior a una altura de 90 cms, e intermedia de tubo de 30 mm de diámetro. Así mismo, el balaustre dispone de una escuadra donde podrá incorporarse el correspondiente rodapié.

Vallas autónomas de limitación y protección

Tendrán como mínimo 90 cms de altura, metálicas y con pies derechos de apoyo de tal modo que conserven su estabilidad. Estas vallas podrán utilizarse, ancladas convenientemente, para la protección de las zanjas y pozos

Pasillos o marquesinas de seguridad

MEJORA DE ACCESIBILIDAD EN ACCESO PRINCIPAL EN EDIFICIO ZARAGOZA ACTIVA
SUMINISTRO E INSTALACIÓN DE PUERTA 19-041 - ELR ZARAGOZA ACTIVA ACOND - P1
 ESTUDIO DE SEGURIDAD Y SALUD. PLIEGO DE CONDICIONES

COGITIAR

COLEGIO OFICIAL DE PERITOS E INGENIEROS TÉCNICOS
 INDUSTRIALES DE ARAGÓN
 VISADO : VIZA204212
<http://cogitiar.org> - <http://www.zaragoza.es>

30/7
2020

Habilitación Coleg. 4149
 Profesional QUINTANILLA LOPEZ, LUIS MANUEL

Documento firmado digitalmente. Para verificar la validez de la firma acceda a <http://www.zaragoza.es>
 Ayuntamiento de Zaragoza - <http://www.zaragoza.es>



NOMBRE DOC.	Estudio básico de Seguridad y Salud		PÁGINA 66 / 75
FIRMADO POR	CARGO FIRMANTE	FECHA FIRMA	ID. FIRMA
JESUS ALQUEZAR PEREZ	Jefe de Unidad	02/09/2020	6795075

Podrán realizarse a base de pórticos con pies derechos y dintel a base de tablonos embridados, firmemente sujetos al terreno y cubierta cuajada de tablonos. Estos elementos también podrán ser metálicos (los pórticos a base de tubo o perfiles y la cubierta de chapa).

Serán capaces de soportar el impacto de los objetos que se prevea puedan caer.

Redes perimetrales

La protección del riesgo de caída al vacío por el borde perimetral o en el montaje de vigas en los puentes, se hará mediante la utilización de redes "tipo toldo".

Cables y elementos de sujeción de cinturón de seguridad y sus anclajes

Tendrán suficiente resistencia para soportar los esfuerzos a que puedan estar sometidos, de acuerdo con su función protectora.

Señales de tráfico y seguridad

Estarán de acuerdo con la normativa vigente.

Extintores

Serán de polvo polivalente, revisados en un contenido de carga dentro del año, y con el retimbrado de Industria en su recipiente, fechado dentro de los últimos cinco años.

Escaleras de mano

Estarán en buen estado de utilización, serán de longitud suficiente para rebasar en 1 m. el punto superior de apoyo y estarán provistas de zapatas antideslizantes en la base de los largueros.

Mallazos

Los huecos interiores se protegerán con mallazo de resistencia y malla adecuada.

Plataformas de trabajo

Tendrán como mínimo 60 cm de ancho y las situadas a más de 2 m del suelo estarán dotadas de barandillas de 90 cm de altura, listón intermedio y rodapié.

Topes para la descarga de vehículos a distinto nivel

Se podrán realizar con un par de tablonos embridados, fijados al terreno por medio de redondos hincados al mismo, o de otra forma eficaz.

Maquinaria para el movimiento de tierras y transporte

Las máquinas contarán siempre con los siguientes medios de protección:

Retroexcavadora

- Cabina de seguridad ROPS o FOPS.
- Cabina insonorizada y climatizada.
- Sillón antivibratorio.
- Resguardo partes móviles.
- Peldaños antideslizantes en accesos.
- Dispositivo de hombre-muerto.
- Señalización óptica y acústica marcha atrás.
- Extintor.

COGITIAR

COLEGIO OFICIAL DE PERITOS E INGENIEROS TÉCNICOS
 INDUSTRIALES DE ARAGÓN
 VISADO : VIZA204212
<http://cotiara.org> - <http://visado.net/validarCSA.aspx?CSA=DRBXRFBRSBNSVWWT>

30/7
2020

Habilitación Coleg. 4149
 Profesional QUINTANILLA LOPEZ, LUIS MANUEL

Documento firmado digitalmente. Para verificar la validez de la firma acceda a <http://www.zaragoza.es>
 Ayuntamiento de Zaragoza - <http://www.zaragoza.es>



NOMBRE DOC.	Estudio básico de Seguridad y Salud		PÁGINA 67 / 75
FIRMADO POR	CARGO FIRMANTE	FECHA FIRMA	ID. FIRMA
JESUS ALQUEZAR PEREZ	Jefe de Unidad	02/09/2020	6795075

- Espejos retrovisores.
- Libro de mantenimiento.
- Cinturón de seguridad.

Compactadora

- ídem anterior

Camión Dumper

- Cabina de seguridad ROPS o FOPS.
- Cabina insonorizada y climatizada.
- Sillón antivibratorio.
- Resguardo partes móviles.
- Peldaños antideslizantes.
- Señalización óptica y acústica marcha atrás.
- Extintor.
- Espejos retrovisores.
- Libro de mantenimiento.
- Cinturón de seguridad.

Camión

- Protección de la cabina.
- Resguardo partes móviles.
- Peldaños antideslizantes acceso a cabina.
- Extintor.
- Cinturón de seguridad.

Todos los medios auxiliares, máquinas y equipos a utilizar en esta obra, tendrán incorporados sus propios dispositivos de seguridad exigibles por aplicación de la legislación vigente. Se prohíbe expresamente la introducción en el recinto de la obra, de medios auxiliares, máquinas y equipos que no cumplan la condición anterior.

2.6. Instalaciones provisionales para trabajadores

Dada la ubicación y característica de las obras, se considera la posibilidad de acordar un espacio del edificio para la utilización de vestuario y el uso de los baños existentes. Asistencia sanitaria y accidentes.

2.6.1. Botiquín de obra

Se dispondrá de 1 botiquín portátil de urgencia; se realizará una revista semanal, reponiendo lo encontrado a faltar.

El contenido previsto de cada botiquín es:

- Agua Oxigenada.
- Alcohol de 96º.
- Tintura de Yodo.
- Mercurocromo o Povidona iodada (betadine o similar).
- Amoníaco.
- Gasa estéril.

COGITIAR

COLEGIO OFICIAL DE PERITOS E INGENIEROS TÉCNICOS
 INDUSTRIALES DE ARAGÓN
 VISADO : VIZA204212
http://cotiara.gob.es/visado/verValidarCSJ.aspx?CSJ=DRBXRFBRSNVTWT

30/7
2020

Habilitación Coleg. 4149
 Profesional QUINTANILLA LOPEZ, LUIS MANUEL

Documento firmado digitalmente. Para verificar la validez de la firma acceda a <http://www.zaragoza.es>

Ayuntamiento de Zaragoza - <http://www.zaragoza.es>



MTE5LzlxMTU4ODMwVDE\$

NOMBRE DOC.	Estudio básico de Seguridad y Salud		PÁGINA 68 / 75
FIRMADO POR	CARGO FIRMANTE	FECHA FIRMA	ID. FIRMA
JESUS ALQUEZAR PEREZ	Jefe de Unidad	02/09/2020	6795075

- Algodón hidrófilo.
- Vendas.
- Esparadrapo.
- Antiespasmódicos y Tónicos cardíacos de urgencia.
- Torniquetes.
- Bolsas de goma para agua o hielo.
- Guantes esterilizados.
- Jeringuillas desechables.
- Agujas para inyectables desechables.
- Termómetro clínico.
- Pinzas.
- Tijeras.

2.6.2. Accidentes

Actuaciones de socorro en caso de accidente laboral

Se atenderán de inmediato las necesidades de cada accidentado con el objetivo de evitar el progreso de las lesiones o su agravamiento.

En caso de caída y antes de mover el accidentado se detectará en lo posible si las lesiones han podido afectar a la columna vertebral para tomar las máximas precauciones en el traslado.

Al accidentado se le moverá en camilla para garantizar en lo posible un correcto traslado.

En caso de gravedad manifiesta, se llamará a una ambulancia para su evacuación hasta el centro asistencial.

Se dispondrá en lugar visible para todo el nombre del centro asistencial al que acudir en caso de accidente, la distancia existente entre este y la obra y el itinerario más adecuado para acudir a los mismos.

El preceptivo plan de Seguridad y Salud incorporará los datos correspondientes a:

- Teléfono y dirección del centro asistencial para la intervención facultativa ante siniestros personales aparentemente leves.
- Teléfono y dirección del centro asistencial para los siniestros con daños personales graves.
- Teléfono de la ambulancia.

El itinerario para acceder, en el menor plazo posible al Centro Ambiental para accidentes graves será conocido por el todo el personal presente en la obra y colocado en sitio visible.

2.7. Control de entrega de los equipos de protección individual

Se elaborará un impreso tipo del citado control.

COGITIAR

COLEGIO OFICIAL DE PERITOS E INGENIEROS TÉCNICOS
 INDUSTRIALES DE ARAGÓN
 VISADO : VIZA204212
http://cotiara.org.es/visado/ver/validarCS?aspx?CS=FORBXRFBRSNVTWT

30/7
2020

Habilitación Coleg. 4149
 Profesional QUINTANILLA LOPEZ, LUIS MANUEL

Documento firmado digitalmente. Para verificar la validez de la firma acceda a <http://www.zaragoza.es>



MTE5LzlxMTU4ODMwVDE\$

NOMBRE DOC.	Estudio básico de Seguridad y Salud		PÁGINA 69 / 75
FIRMADO POR	CARGO FIRMANTE	FECHA FIRMA	ID. FIRMA
JESUS ALQUEZAR PEREZ	Jefe de Unidad	02/09/2020	6795075

Estos partes estarán confeccionados por duplicado. El original de ellos, quedará archivado en la carpeta de obra de Seguridad y Salud, la copia se entregará al Coordinador en materia de seguridad y salud durante la ejecución de la obra.

2.8. Normas de aceptación de responsabilidades del personal de prevención

- Las personas designadas lo serán con su expresa conformidad, una vez conocidas las responsabilidades y funciones que aceptan y que en síntesis se resumen en esta frase: "realizar su trabajo lo mejor que puedan, con la máxima precaución y seguridad posibles, contra sus propios accidentes". Carecen de responsabilidades distintas a las de cualquier otro ciudadano, que trabaje en la obra; es decir, como todos los españoles, tienen la misma obligación de cumplir con la legislación vigente. El resto de apreciaciones que se suelen esgrimir para no querer aceptar este puesto de trabajo, son totalmente subjetivas y falsas.
- Se elaborará un impreso tipo a rellenar para el nombramiento de las diferentes funciones.
- Estos documentos, se firmarán por triplicado. El original quedará archivado en la oficina de la obra. La primera copia, se entregará firmada y sellada en original, a la Dirección Facultativa de Seguridad y Salud; la tercera copia, se entregará firmada y sellada en original al interesado.

2.9. Normas de autorización del uso de maquinaria y de las máquinas herramienta

Está demostrado por la experiencia, que muchos de los accidentes de las obras ocurren entre otras causas, por el voluntarismo mal entendido, la falta de experiencia o de formación ocupacional y la impericia. Para evitar en lo posible estas situaciones, se implantará en esta obra la obligación real de estar autorizado a utilizar una máquina o una determinada máquina herramienta.

- Únicamente el personal autorizado expresamente ha de utilizar la maquinaria de obra, formalizado mediante una empresa de autorización.
- Estos documentos se firmarán por triplicado. El original quedará archivado en la oficina de la obra. La copia, se entregará firmada y sellada en original al Coordinador en materia de seguridad y salud durante la ejecución de la obra; la tercera copia, se entregará firmada y sellada en original al interesado.

Obligaciones del contratista en materia de seguridad y salud

Cumplir y hacer cumplir en la obra, todas las obligaciones exigidas por la legislación vigente del Estado Español y sus Comunidades Autónomas, referida a la seguridad y Salud en el trabajo y concordantes, de aplicación a la obra.

- Entregar el plan de seguridad aprobado, a las personas que define el Real Decreto 1.6.27/1.997 de 24 de octubre.
- Transmitir la prevención contenida en el plan de seguridad y salud aprobado, a todos los trabajadores propios, subcontratistas y autónomos de la obra y hacerles cumplir con las condiciones y prevención en él expresadas.
- Entregar a todos los trabajadores de la obra independientemente de su afiliación empresarial principal, subcontratada o autónoma, los equipos de protección individual definidos en este pliego de condiciones técnicas y particulares del plan de seguridad y salud aprobado, para que puedan usarse de forma inmediata y eficaz.
- Montar a tiempo todas las protecciones colectivas definidas en el pliego de condiciones técnicas y particulares del plan de seguridad y salud, según lo contenido en el plan de ejecución de obra; mantenerla en buen estado, cambiarla de posición y retirarla, con el conocimiento de que se ha diseñado para proteger a todos los trabajadores de la obra, independientemente de su afiliación empresarial principal, subcontratista o autónomos.

COGITIAR

COLEGIO OFICIAL DE PERITOS E INGENIEROS TÉCNICOS INDUSTRIALES DE ARAGÓN

V/SADO : VIZA204212

30/7 2020

Habilitación Coleg. 4149

Profesional QUINTANILLA LOPEZ, LUIS MANUEL

http://cogitaragon.es/vtsado/verVtsadoVtsado.aspx?CS=40RDXPRBRSNVTWT

Documento firmado digitalmente. Para verificar la validez de la firma acceda a <http://www.zaragoza.es>



NOMBRE DOC.	Estudio básico de Seguridad y Salud		PÁGINA 70 / 75
FIRMADO POR	CARGO FIRMANTE	FECHA FIRMA	ID. FIRMA
JESUS ALQUEZAR PEREZ	Jefe de Unidad	02/09/2020	6795075

- Montar a tiempo según lo contenido en el plan de ejecución de obra, contenido en el plan de seguridad y salud: las "instalaciones provisionales para los trabajadores". Mantenerlas en buen estado de confort y limpieza; realizar los cambios de posición necesarios, las reposiciones del material fungible y la retirada definitiva, conocedor de que se definen y calcula estas instalaciones, para ser utilizadas por todos los trabajadores de la obra, independientemente de su afiliación empresarial principal, subcontratistas o autónomos.
- Cumplir fielmente con lo expresado en el pliego de condiciones técnicas y particulares del plan de seguridad y salud aprobado, en el apartado "acciones a seguir en caso de accidente laboral".
- Informar de inmediato de los accidentes: leves, graves, mortales o sin víctimas al Coordinador en materia de seguridad y salud durante la ejecución de la obra, tal como queda definido en el apartado "acciones a seguir en caso de accidente laboral"
- Disponer en acopio de obra, antes de ser necesaria su utilización, todos los artículos de prevención contenidos y definidos en el Plan de seguridad y salud, en las condiciones que expresamente se especifican dentro de este pliego de condiciones técnicas y particulares de seguridad y salud.
- Colaborar con la Dirección Facultativa de Seguridad y Salud, en la solución técnica preventiva, de los posibles imprevistos del proyecto o motivados por los cambios de ejecución decididos sobre la marcha, durante la ejecución de la obra.
- A lo largo de la ejecución de la obra, realizar y dar cuenta de ello al Coordinador en materia de seguridad y salud durante la ejecución de la obra, el análisis permanente de riesgos al que como empresario está obligado por mandato de la Ley 31 de 8 de noviembre de Prevención de Riesgos Laborales, con el fin de conocerlo y tomar las decisiones que sean oportunas.

2.10. Plan de seguridad y salud

1. En aplicación del estudio de seguridad y salud o, en su caso, del estudio básico, cada contratista elaborará un plan de seguridad y salud en el trabajo en el que se analicen, estudien, desarrollen y complementen las previsiones contenidas en el estudio, en función de su propio sistema de ejecución de la obra. En dicho plan se incluirán, en su caso, las propuestas de medidas alternativas de prevención que el contratista proponga con la correspondiente justificación técnica, que no podrán implicar disminución de los niveles de protección previstos en el estudio. En el caso de planes de seguridad y salud elaborados en aplicación del estudio de seguridad y salud las propuestas de medidas alternativas de prevención incluirán la valoración económica de las mismas.
2. El plan de seguridad y salud deberá ser aprobado, antes del inicio de la obra, por la Administración, previo informe favorable del coordinador en materia de seguridad y salud en fase de ejecución.
3. En relación con los puestos de trabajo en la obra, el plan de seguridad y salud en el trabajo a que se refiere este artículo constituirá el instrumento básico de ordenación de las actividades de identificación y, en su caso, evaluación de los riesgos y planificación de la actividad preventiva a las que se refiere el capítulo II del Real Decreto por el que se aprueba el Reglamento de los Servicios de Prevención.
4. El plan de seguridad y salud podrá ser modificado por el contratista en función del proceso de ejecución de la obra, la evolución de los trabajos y de las posibles incidencias o modificaciones que puedan surgir a lo largo de la obra, pero siempre con la aprobación expresa en los términos del apartado 2. Quienes intervengan en la ejecución de la obra, así como las personas u órganos con responsabilidades en materia de prevención en las empresas intervinientes en la misma y los representantes de los trabajadores, podrán presentar, por escrito y de forma razonada, las sugerencias y alternativas que estimen oportunas. A tal efecto, el plan de seguridad y salud estará en la obra a disposición permanente de los mismos.

COGITIAR

COLEGIO OFICIAL DE PERITOS E INGENIEROS TÉCNICOS INDUSTRIALES DE ARAGÓN
V/SADO : VIZA204212
http://cotiiragon.es/visado/verValidarCSA.aspx?CSA=DRBXRFBRSBNSVWWT

30/7
2020

Habilitación Coleg. 4149
Profesional QUINTANILLA LOPEZ, LUIS MANUEL

Ayuntamiento de Zaragoza - http://www.zaragoza.es

Documento firmado digitalmente. Para verificar la validez de la firma acceda a <http://www.zaragoza.es>



MTE5LZXMTU4ODMVD\$

NOMBRE DOC.	Estudio básico de Seguridad y Salud		PÁGINA 71 / 75
FIRMADO POR	CARGO FIRMANTE	FECHA FIRMA	ID. FIRMA
JESUS ALQUEZAR PEREZ	Jefe de Unidad	02/09/2020	6795075

5. Asimismo, el plan de seguridad y salud estará en la obra a disposición permanente de la Dirección Facultativa.

Zaragoza, julio de 2020

Ingeniero Técnico Industrial al servicio de la
Empresa Ingeniería y Gestión Aragón S.L.

Fdo.: LUIS M. QUINTANILLA LÓPEZ

	
http://www.zaragoza.es	
COLEGIO OFICIAL DE PERITOS E INGENIEROS TÉCNICOS INDUSTRIALES DE ARAGÓN VISADO : VIZA204212 http://cotiaraigon.es/visado/verValidarCS?aspx?CS?ID=0R8XFR88SNVW8T	
30/7 2020	Para verificar la validez de la firma acceda a http://www.zaragoza.es Ayuntamiento de Zaragoza - http://www.zaragoza.es
Documente firmado digitalment. Per verificar la validesa de la signatura accedeu a http://www.zaragoza.es Ajuntament de Zaragoza - http://www.zaragoza.es	
Profesional Coleg. 4149 QUINTANILLA LOPEZ, LUIS MANUEL	



MTE5LzXMTU4ODMwVDE\$

NOMBRE DOC.	Estudio básico de Seguridad y Salud		PÁGINA 72 / 75
FIRMADO POR	CARGO FIRMANTE	FECHA FIRMA	ID. FIRMA
JESUS ALQUEZAR PEREZ	Jefe de Unidad	02/09/2020	6795075



COLEGIO OFICIAL DE PERITOS E INGENIEROS TÉCNICOS INDUSTRIALES DE ARAGÓN
VISADO : VIZA204212
<http://cogitaragon.es/visado/verValidarCSX.aspx?CSX=DRBXRFBRSBNSWVWBT>

30/7
2020

Habilitación Coleg. 4149
Profesional QUINTANILLA LOPEZ, LUIS MANUEL

Documento firmado digitalmente. Para verificar la validez de la firma acceda a <http://www.zaragoza.es>

Ayuntamiento de Zaragoza - <http://www.zaragoza.es>



MTE5LZlXMTU4ODMwVDE\$

3.- PLANOS




MEJORA DE ACCESIBILIDAD EN ACCESO PRINCIPAL EN EDIFICIO ZARAGOZA ACTIVA
SUMINISTRO E INSTALACIÓN DE PUERTA **19-041 - ELR ZARAGOZA ACTIVA ACOND - P1**
ESTUDIO DE SEGURIDAD Y SALUD.

NOMBRE DOC.	Estudio básico de Seguridad y Salud		PÁGINA 73 / 75
FIRMADO POR	CARGO FIRMANTE	FECHA FIRMA	ID. FIRMA
JESUS ALQUEZAR PEREZ	Jefe de Unidad	02/09/2020	6795075

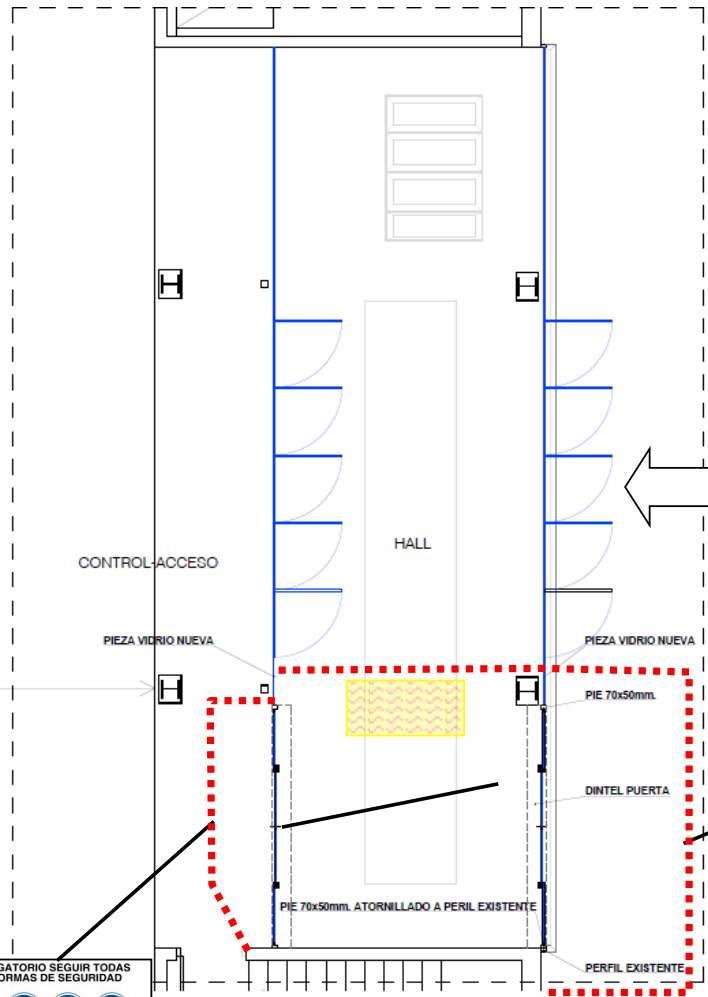



MEJORA DE ACCESIBILIDAD EN ACCESO PRINCIPAL EN EDIFICIO ZARAGOZA ACTIVA - SUMINISTRO E INSTALACIÓN DE PUERTA ESTUDIO DE SEGURIDAD Y SALUD.

NOMBRE DOC.	Estudio básico de Seguridad y Salud		PÁGINA 74 / 75
FIRMADO POR	CARGO FIRMANTE	FECHA FIRMA	ID. FIRMA
JESUS ALQUEZAR PEREZ	Jefe de Unidad	02/09/2020	6795075

-  VALLADO DE OBRA
-  ZONA DE ACOPIOS VALLADA
-  SEÑALIZACIÓN DE OBRA

ACCESO PROVISIONAL



COGITIAR

 COLEGIO OFICIAL DE PERITOS E INGENIEROS TÉCNICOS
 INDUSTRIALES DE ARAGÓN
 VISADO : V/AZ04212
<http://cogitiaragon.es/visado/verValidarCSV.aspx?CSV=0RBXFR888SNVWT>
 30/7 2020
 Habilitación Coleg. 4149
 Profesional QUINTANILLA LOPEZ, LUIS MANUEL

Documento firmado digitalmente. Para verificar la validez de la firma acceda a <https://www.zaragoza.es/verifica>
 Ayuntamiento de Zaragoza - <http://www.zaragoza.es>



MEJORA DE ACCESIBILIDAD EN ACCESO PRINCIPAL EN EDIFICIO ZARAGOZA ACTIVA - SUMINISTRO E INSTALACIÓN DE PUERTA ESTUDIO DE SEGURIDAD Y SALUD.

NOMBRE DOC.	Estudio básico de Seguridad y Salud		PÁGINA 75 / 75
FIRMADO POR	CARGO FIRMANTE	FECHA FIRMA	ID. FIRMA
JESUS ALQUEZAR PEREZ	Jefe de Unidad	02/09/2020	6795075