

PROYECTO: ADAPTACIÓN DE LOS SISTEMAS DE PROTECCIÓN DE
INCENDIOS DEL PABELLÓN “PRINCIPE FELIPE”
EMPLAZAMIENTO: Avenida de Cesáreo Alierta nº 120, ZARAGOZA
PROMOTOR: ZARAGOZA DEPORTE MUNICIPAL, S.A.
ARQUITECTOS: A4 ESTUDIO, S.L.P.

ESTUDIO BÁSICO DE SEGURIDAD Y SALUD





plaza del Carmen 8, 4º
50004 Zaragoza
tel 976 235616
fax 976 238620
www.a4arquitectos.es



COLEGIO
OFICIAL DE
ARQUITECTOS DE
ARAGON

DEMARCAION DE
ZARAGOZA


13- NOV -2014

VISADO

NºExp:2014-011400-400 NºDoc:2014-011548

INDICE

- 1.- ANTECEDENTES Y DATOS GENERALES.
 - 1.1.- Objeto y autor del Estudio Básico de Seguridad y Salud.
 - 1.2.- Proyecto al que se refiere.
 - 1.3.- Descripción del emplazamiento y la obra.
 - 1.4.- Instalaciones provisionales y asistencia sanitaria.
 - 1.5.- Maquinaria de obra.
 - 1.6.- Medios auxiliares.
- 2.- RIESGOS LABORALES EVITABLES COMPLETAMENTE.
Identificación de los riesgos laborales que van a ser totalmente evitados.
Medidas técnicas que deben adoptarse para evitar tales riesgos.
- 3.- RIESGOS LABORALES NO ELIMINABLES COMPLETAMENTE.
Relación de los riesgos laborales que van a estar presentes en la obra.
Medidas preventivas y protecciones técnicas que deben adoptarse para su control y reducción.
Medidas alternativas y su evaluación.
- 4.- RIESGOS LABORALES ESPECIALES.
Trabajos que entrañan riesgos especiales.
Medidas específicas que deben adoptarse para controlar y reducir estos riesgos.
- 5.- PREVISIONES PARA TRABAJOS FUTUROS.
- 6.- NORMAS DE SEGURIDAD Y SALUD APLICABLES A LA OBRA.





plaza del Carmen 8, 4º
50004 Zaragoza
tel 976 235616
fax 976 238620
www.a4arquitectos.es



COLEGIO
OFICIAL DE
ARQUITECTOS DE
ARAGON

DEMARCAION DE
ZARAGOZA

13- NOV -2014

VISADO

NºExp:2014-011400-400 NºDoc:2014-011548

1.- ANTECEDENTES Y DATOS GENERALES.

1.1.- OBJETO Y AUTOR DEL ESTUDIO BASICO DE SEGURIDAD Y SALUD.

El presente Estudio Básico de Seguridad y Salud está redactado para dar cumplimiento al Real Decreto 1627/1997, de 24 de Octubre, por el que se establecen disposiciones mínimas de seguridad y salud en las obras de construcción, en el marco de la Ley 31/1995 de 8 de noviembre, de Prevención de Riesgos Laborales.

Su autor es la sociedad A4 ESTUDIO, S.L.P, representada por Marcos de Pedro García y Roberto Lacasta Ovejas, y su elaboración ha sido encargada por Zaragoza Deporte Municipal S.A. De acuerdo con el artículo 3 del R.D. 1627/1997, si en la obra interviene más de una empresa, o una empresa y trabajadores autónomos, o más de un trabajador autónomo, el Promotor deberá designar un Coordinador en materia de Seguridad y Salud durante la ejecución de la obra. Esta designación deberá ser objeto de un contrato expreso.

De acuerdo con el artículo 7 del citado R.D., el objeto del Estudio Básico de Seguridad y Salud es servir de base para que el contratista elabore el correspondiente Plan de Seguridad y Salud en el Trabajo, en el que se analizarán, estudiarán, desarrollarán y complementarán las previsiones contenidas en este documento, en función de su propio sistema de ejecución de la obra.

1.2.- PROYECTO AL QUE SE REFIERE.

El presente Estudio Básico de Seguridad y Salud se refiere al Proyecto cuyos datos generales son:

PROYECTO DE REFERENCIA	
Proyecto de Ejecución de	ADAPTACIÓN DE LOS SISTEMAS DE PROTECCIÓN CONTRA INCENDIOS DEL PABELLÓN PRÍNCIPE FELIPE
Arquitecto autor del proyecto	A4 ESTUDIO SLP (Marcos de Pedro García-Roberto Lacasta Ovejas)
Titularidad del encargo	ZARAGOZA DEPORTE MUNICIPAL, S.A.
Emplazamiento	AVDA. CESÁREO ALIERTA 120, ZARAGOZA
Presupuesto de Ejecución Material	242.142,72 €
Plazo de ejecución previsto	6 MESES
Número máximo de operarios	6
Total aproximado de jornadas	480
OBSERVACIONES:	

1.3.- DESCRIPCION DEL EMPLAZAMIENTO Y LA OBRA.

En la tabla siguiente se indican las principales características y condicionantes del emplazamiento donde se realizará la obra:

DATOS DEL EMPLAZAMIENTO	
Accesos a la obra	AVDA. CESÁREO ALIERTA 120, ZARAGOZA
Topografía del terreno	Llano
Edificaciones colindantes	No
Suministro de energía eléctrica	El propio del pabellón
Suministro de agua	El propio del pabellón
Sistema de saneamiento	El propio del pabellón
Servidumbres y condicionantes	No
OBSERVACIONES:	

En la tabla siguiente se indican las características generales de la obra a que se refiere el presente Estudio Básico de Seguridad y Salud, y se describen brevemente las fases de que consta:

DESCRIPCION DE LA OBRA Y SUS FASES	
Demoliciones	Fábricas de ladrillo, falsos techos, aplacados y carpintería
Movimiento de tierras	No interviene
Cimentación y estructuras	No interviene
Cubiertas	Colocación de retenedores en claraboyas
Albañilería y cerramientos	Fábricas de ladrillo, cerrajería, falsos techos y enlucidos
Acabados	Pintura y aplacados
Instalaciones	Electricidad, detección de incendios y extinción automática
OBSERVACIONES:	

1.4.- INSTALACIONES PROVISIONALES Y ASISTENCIA SANITARIA.

De acuerdo con el apartado 15 del Anexo 4 del R.D.1627/97, la obra dispondrá de los servicios higiénicos que se indican en la tabla siguiente:

SERVICIOS HIGIENICOS	
x	Vestuarios con asientos y taquillas individuales, provistas de llave.
x	Lavabos con agua fría, agua caliente, y espejo.
x	Duchas con agua fría y caliente.
x	Retretes.
OBSERVACIONES: Estos servicios se realizan en locales del propio pabellón.	

De acuerdo con el apartado A 3 del Anexo VI del R.D. 486/97, la obra dispondrá del material de primeros auxilios que se indica en la tabla siguiente, en la que se incluye además la identificación y las distancias a los centros de asistencia sanitaria mas cercanos:

PRIMEROS AUXILIOS Y ASISTENCIA SANITARIA		
NIVEL DE ASISTENCIA	NOMBRE Y UBICACION	DISTANCIA APROX. (Km)
Primeros auxilios	Botiquín portátil	En la obra
Asistencia Primaria (Urgencias)	Hospital Miguel Servet	4
Asistencia Especializada (Hospital)	Hospital Miguel Servet	4
OBSERVACIONES:		

1.5.- MAQUINARIA DE OBRA.

La maquinaria que se prevé emplear en la ejecución de la obra se indica en la relación (no exhaustiva) de tabla adjunta:

MAQUINARIA PREVISTA			
	Grúas-torre		Hormigoneras
	Montacargas		Camiones
	Maquinaria para movimiento de tierras		Cabrestantes mecánicos
x	Sierra circular	x	Carretillas elevadoras
OBSERVACIONES:			

1.6.- MEDIOS AUXILIARES.

En la tabla siguiente se relacionan los medios auxiliares que van a ser empleados en la obra y sus características más importantes:

MEDIOS		CARACTERISTICAS
<input type="checkbox"/>	Andamios colgados móviles	Deben someterse a una prueba de carga previa. Correcta colocación de los pestillos de seguridad de los ganchos. Los pescantes serán preferiblemente metálicos. Los cabrestantes se revisarán trimestralmente. Correcta disposición de barandilla de segur., barra intermedia y rodapié. Obligatoriedad permanente del uso de cinturón de seguridad.
<input type="checkbox"/>	Andamios tubulares apoyados	Deberán montarse bajo la supervisión de persona competente. Se apoyarán sobre una base sólida y preparada adecuadamente. Se dispondrán anclajes adecuados a las fachadas. Las cruces de San Andrés se colocarán por ambos lados. Correcta disposición de las plataformas de trabajo. Correcta disposición de barandilla de segur., barra intermedia y rodapié. Correcta disposición de los accesos a los distintos niveles de trabajo. Uso de cinturón de seguridad de sujeción Clase A, Tipo I durante el montaje y el desmontaje.
x	Andamios sobre borriquetas	La distancia entre apoyos no debe sobrepasar los 3,5 m.
x	Escaleras de mano	Zapatas antideslizantes. Deben sobrepasar en 1 m la altura a salvar. Separación de la pared en la base = $\frac{1}{4}$ de la altura total.
x	Instalación eléctrica	Cuadro general en caja estanca de doble aislamiento, situado a $h > 1m$: I. diferenciales de 0,3A en líneas de máquinas y fuerza. I. diferenciales de 0,03A en líneas de alumbrado a tensión $> 24V$. I. magnetotérmico general onipolar accesible desde el exterior. I. magnetotérmicos en líneas de máquinas, tomas de cte. y alumbrado. La instalación de cables será aérea desde la salida del cuadro. La puesta a tierra (caso de no utilizar la del edificio) será $\leq 80 \Omega$.
OBSERVACIONES:		

2.- RIESGOS LABORALES EVITABLES COMPLETAMENTE.

La tabla siguiente contiene la relación de los riesgos laborales que pudiendo presentarse en la obra, van a ser totalmente evitados mediante la adopción de las medidas técnicas que también se incluyen:

RIESGOS EVITABLES		MEDIDAS TÉCNICAS ADOPTADAS	
<input checked="" type="checkbox"/>	Derivados de la rotura de instalaciones existentes	<input checked="" type="checkbox"/>	Neutralización de las instalaciones existentes
<input type="checkbox"/>	Presencia de líneas eléctricas de alta tensión aéreas o subterráneas	<input type="checkbox"/>	Corte del fluido, puesta a tierra y cortocircuito de los cables
<input type="checkbox"/>		<input type="checkbox"/>	
<input type="checkbox"/>		<input type="checkbox"/>	
OBSERVACIONES:			




3.- RIESGOS LABORALES NO ELIMINABLES COMPLETAMENTE.

Este apartado contiene la identificación de los riesgos laborales que no pueden ser completamente eliminados, y las medidas preventivas y protecciones técnicas que deberán adoptarse para el control y la reducción de este tipo de riesgos. La primera tabla se refiere a aspectos generales afectan a la totalidad de la obra, y las restantes a los aspectos específicos de cada una de las fases en las que ésta puede dividirse.

TODA LA OBRA		
RIESGOS		
x	Caídas de operarios al mismo nivel	
x	Caídas de operarios a distinto nivel	
x	Caídas de objetos sobre operarios	
x	Caídas de objetos sobre terceros	
x	Choques o golpes contra objetos	
x	Fuertes vientos	
	Trabajos en condiciones de humedad	
x	Contactos eléctricos directos e indirectos	
x	Cuerpos extraños en los ojos	
x	Sobreesfuerzos	
MEDIDAS PREVENTIVAS Y PROTECCIONES COLECTIVAS		GRADO DE ADOPCIÓN
x	Orden y limpieza de las vías de circulación de la obra	permanente
x	Orden y limpieza de los lugares de trabajo	permanente
x	Recubrimiento, o distancia de seguridad (1m) a líneas eléctricas de B.T.	permanente
x	Iluminación adecuada y suficiente (alumbrado de obra)	permanente
x	No permanecer en el radio de acción de las máquinas	permanente
x	Puesta a tierra en cuadros, masas y máquinas sin doble aislamiento	permanente
x	Señalización de la obra (señales y carteles)	permanente
	Cintas de señalización y balizamiento a 10 m de distancia	alternativa al vallado
x	Vallado del perímetro completo de la obra, resistente y de altura ≥ 2 m	permanente
	Marquesinas rígidas sobre accesos a la obra	permanente
	Pantalla inclinada rígida sobre aceras, vías de circulación o ed. colindantes	permanente
x	Extintor de polvo seco, de eficacia 21A - 113B	permanente
x	Evacuación de escombros	frecuente
x	Escaleras auxiliares	ocasional
x	Información específica	para riesgos concretos
x	Cursos y charlas de formación	frecuente
	Grúa parada y en posición veleta	con viento fuerte
	Grúa parada y en posición veleta	final de cada jornada
EQUIPOS DE PROTECCIÓN INDIVIDUAL (EPIs)		EMPLEO
x	Cascos de seguridad	permanente
x	Calzado protector	permanente
x	Ropa de trabajo	permanente
x	Ropa impermeable o de protección	con mal tiempo
x	Gafas de seguridad	frecuente
x	Cinturones de protección del tronco	ocasional
MEDIDAS ALTERNATIVAS DE PREVENCIÓN Y PROTECCIÓN		GRADO DE EFICACIA
OBSERVACIONES:		

FASE: DEMOLICIONES		
RIESGOS		
	Desplomes en edificios colindantes	
x	Caídas de materiales transportados	
x	Desplome de andamios	
x	Atrapamientos y aplastamientos	
	Atropellos, colisiones y vuelcos	
	Contagios por lugares insalubres	
x	Ruidos	
x	Vibraciones	
x	Ambiente pulvígeno	
x	Electrocuciones	
MEDIDAS PREVENTIVAS Y PROTECCIONES COLECTIVAS		GRADO DE ADOPCIÓN
	Observación y vigilancia de los edificios colindantes	diaria
	Apuntalamientos y apeos	frecuente
x	Pasos o pasarelas	frecuente
	Cabinas o pórticos de seguridad en máquinas	permanente
	Redes verticales	permanente
	Barandillas de seguridad	permanente
x	Arriostramiento cuidadoso de los andamios	permanente
	Riegos con agua	frecuente
	Andamios de protección	permanente
	Conductos de desescombro	permanente
	Anulación de instalaciones antiguas	definitivo
EQUIPOS DE PROTECCIÓN INDIVIDUAL (EPIs)		EMPLEO
x	Botas de seguridad	permanente
x	Guantes contra agresiones mecánicas	frecuente
x	Gafas de seguridad	frecuente
x	Mascarilla filtrante	ocasional
x	Protectores auditivos	ocasional
x	Cinturones y arneses de seguridad	permanente
x	Mástiles y cables fiadores	permanente
MEDIDAS ALTERNATIVAS DE PREVENCIÓN Y PROTECCIÓN		GRADO DE EFICACIA
OBSERVACIONES:		



FASE: CUBIERTAS		
RIESGOS		
x	Caídas de operarios al vacío, o por el plano inclinado de la cubierta	
	Caídas de materiales transportados, a nivel y a niveles inferiores	
x	Lesiones y cortes en manos	
x	Lesiones, pinchazos y cortes en pies	
	Dermatosis por contacto con materiales	
x	Inhalación de sustancias tóxicas	
x	Quemaduras producidas por soldadura de materiales	
x	Vientos fuertes	
	Incendio por almacenamiento de productos combustibles	
x	Derrame de productos	
x	Electrocuciones	
x	Hundimientos o roturas en cubiertas de materiales ligeros	
x	Proyecciones de partículas	
	Condiciones meteorológicas adversas	
MEDIDAS PREVENTIVAS Y PROTECCIONES COLECTIVAS		
	Redes verticales perimetrales (correcta colocación y estado)	permanente
	Redes de seguridad (interiores y/o exteriores)	permanente
	Andamios perimetrales en aleros	permanente
	Plataformas de carga y descarga de material	permanente
	Barandillas rígidas y resistentes (con listón intermedio y rodapié)	permanente
x	Tableros o planchas rígidas en huecos horizontales	permanente
	Escaleras peldañeadas y protegidas	permanente
	Escaleras de tejador, o pasarelas	permanente
	Parapetos rígidos	permanente
	Acopio adecuado de materiales	permanente
	Señalizar obstáculos	permanente
	Plataforma adecuada para gruísta	permanente
x	Ganchos de servicio	permanente
x	Accesos adecuados a las cubiertas	permanente
x	Paralización de los trabajos en condiciones meteorológicas adversas	ocasional
EQUIPOS DE PROTECCIÓN INDIVIDUAL (EPIs)		EMPLEO
x	Guantes de cuero o goma	ocasional
x	Botas de seguridad	permanente
x	Cinturones y arneses de seguridad	permanente
x	Mástiles y cables fiadores	permanente
MEDIDAS ALTERNATIVAS DE PREVENCIÓN Y PROTECCIÓN		GRADO DE EFICACIA
OBSERVACIONES:		



FASE: ALBAÑILERÍA Y CERRAMIENTOS		
RIESGOS		
x	Caídas de operarios al vacío	
x	Caídas de materiales transportados, a nivel y a niveles inferiores	
x	Atrapamientos y aplastamientos en manos durante el montaje de andamios	
x	Atrapamientos por los medios de elevación y transporte	
x	Lesiones y cortes en manos	
x	Lesiones, pinchazos y cortes en pies	
x	Dermatitis por contacto con hormigones, morteros y otros materiales	
x	Incendios por almacenamiento de productos combustibles	
x	Golpes o cortes con herramientas	
x	Electrocuciones	
x	Proyecciones de partículas al cortar materiales	
MEDIDAS PREVENTIVAS Y PROTECCIONES COLECTIVAS		GRADO DE ADOPCIÓN
	Apuntalamientos y apeos	permanente
	Pasos o pasarelas	permanente
	Redes verticales	permanente
	Redes horizontales	frecuente
x	Andamios (constitución, arriostramiento y accesos correctos)	permanente
	Plataformas de carga y descarga de material en cada planta	permanente
	Barandillas rígidas (0,9 m de altura, con listón intermedio y rodapié)	permanente
x	Tableros o planchas rígidas en huecos horizontales	permanente
	Escaleras peldañeadas y protegidas	permanente
x	Evitar trabajos superpuestos	permanente
	Bajante de escombros adecuadamente sujetas	permanente
x	Protección de huecos de entrada de material en plantas	permanente
EQUIPOS DE PROTECCIÓN INDIVIDUAL (EPIs)		EMPLEO
x	Gafas de seguridad	frecuente
x	Guantes de cuero o goma	frecuente
x	Botas de seguridad	permanente
x	Cinturones y arneses de seguridad	frecuente
	Mástiles y cables fiadores	frecuente
MEDIDAS ALTERNATIVAS DE PREVENCIÓN Y PROTECCIÓN		GRADO DE EFICACIA
OBSERVACIONES:		

FASE: ACABADOS		
RIESGOS		
x	Caídas de operarios al vacío	
x	Caídas de materiales transportados	
x	Ambiente pulvígeno	
x	Lesiones y cortes en manos	
x	Lesiones, pinchazos y cortes en pies	
x	Dermatosis por contacto con materiales	
x	Incendio por almacenamiento de productos combustibles	
x	Inhalación de sustancias tóxicas	
x	Quemaduras	
x	Electrocución	
x	Atrapamientos con o entre objetos o herramientas	
x	Deflagraciones, explosiones e incendios	
MEDIDAS PREVENTIVAS Y PROTECCIONES COLECTIVAS		GRADO DE ADOPCIÓN
x	Ventilación adecuada y suficiente (natural o forzada)	permanente
x	Andamios	permanente
	Plataformas de carga y descarga de material	permanente
	Barandillas	permanente
x	Escaleras peldañeadas y protegidas	permanente
x	Evitar focos de inflamación	permanente
	Equipos autónomos de ventilación	permanente
x	Almacenamiento correcto de los productos	permanente
EQUIPOS DE PROTECCIÓN INDIVIDUAL (EPIs)		EMPLEO
x	Gafas de seguridad	ocasional
x	Guantes de cuero o goma	frecuente
x	Botas de seguridad	frecuente
x	Cinturones y arneses de seguridad	ocasional
	Mástiles y cables fiadores	ocasional
	Mascarilla filtrante	ocasional
	Equipos autónomos de respiración	ocasional
MEDIDAS ALTERNATIVAS DE PREVENCIÓN Y PROTECCIÓN		GRADO DE EFICACIA
OBSERVACIONES:		

4.- RIESGOS LABORALES ESPECIALES.

Como riesgos laborales especiales hay que citar los trabajos en altura que deberán realizarse para la instalación de sistemas de detección de incendios y de evacuación de humos por cubierta.

En estos trabajos se tendrán en cuenta las siguientes recomendaciones y procedimientos:

- 1) Los trabajos en altura sólo los podrán desempeñar aquellos trabajadores nombrados al efecto. Este personal probará su formación y siempre tendrá la obligación de usar los EPIs correspondientes así como todo el resto del equipo de trabajo.
- 2) Cuando se acceda a la estructura, así como cuando se desplace en la misma, los trabajadores en altura deberán siempre contar con un sistema de doble sujeción.
- 3) Deben instalarse líneas de vida en la estructura
- 4) El trabajador en altura debe estar siempre atado a la estructura o a un punto de anclaje
- 5) Se exige el uso de casco y arnés integral con tres puntos de enganche (ventral, dorsal y pectoral) para trabajos verticales. En descensos en suspensión siempre debe contarse con doble cuerda. Los descensos se recomiendan con un descensor ID o con cualquier otro dispositivo de las mismas características. El ASAP es el aparato recomendado para el acceso a las estructuras o descenso de las mismas siempre que se cuente con un línea de vida de acceso y descenso.
- 6) Se utilizará el doble gancho con al menos 60º de apertura y dissipador, cintas textiles reforzadas, mosquetones de trabajo y cabos posicionadores para facilitar el trabajo.
- 7) Las herramientas deben usarse con cordinos para evitar caída de objetos.
- 8) Se prohíbe el trabajo en alturas con teléfono móvil, fumando, o con cualquier elemento que pueda caerse durante la actividad y no sea estrictamente necesario para la misma.

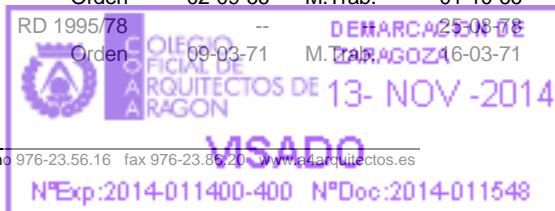
5.- PREVISIONES PARA TRABAJOS FUTUROS.

NO SE PREVÉ LA INSTALACIÓN DE SISTEMAS PARA LA REALIZACIÓN DE FUTUROS TRABAJOS

6.- NORMAS DE SEGURIDAD APLICABLES A LA OBRA.

GENERAL

<input type="checkbox"/> Ley de Prevención de Riesgos Laborales.	Ley 31/95	08-11-95	J.Estado	10-11-95
<input type="checkbox"/> Reglamento de los Servicios de Prevención.	RD 39/97	17-01-97	M.Trab.	31-01-97
<input type="checkbox"/> Disposiciones mínimas de seguridad y salud en obras de construcción. (transposición Directiva 92/57/CEE)	RD 1627/97	24-10-97	Varios	25-10-97
<input type="checkbox"/> Disposiciones mínimas en materia de señalización de seguridad y salud.	RD 485/97	14-04-97	M.Trab.	23-04-97
<input type="checkbox"/> Modelo de libro de incidencias. Corrección de errores.	Orden --	20-09-86 --	M.Trab. --	13-10-86 31-10-86
<input type="checkbox"/> Modelo de notificación de accidentes de trabajo.	Orden	16-12-87		29-12-87
<input type="checkbox"/> Reglamento Seguridad e Higiene en el Trabajo de la Construcción. Modificación.	Orden Orden	20-05-52 19-12-53	M.Trab. M.Trab.	15-06-52 22-12-53
<input type="checkbox"/> Complementario.	Orden	02-09-66	M.Trab.	01-10-66
<input type="checkbox"/> Cuadro de enfermedades profesionales.				
<input type="checkbox"/> Ordenanza general de seguridad e higiene en el trabajo.				



Corrección de errores. (derogados Títulos I y III. Título II: cap: I a V, VII, XIII)	--	--	--	06-04-71
☐ Ordenanza trabajo industrias construcción, vidrio y cerámica. Anterior no derogada.	Orden	28-08-79	M.Trab.	--
Corrección de errores.	Orden	28-08-70	M.Trab.	05→09-09-70
Modificación (no derogada), Orden 28-08-70.	--	--	--	17-10-70
Interpretación de varios artículos.	Orden	27-07-73	M.Trab.	--
Interpretación de varios artículos.	Orden	21-11-70	M.Trab.	28-11-70
☐ Señalización y otras medidas en obras fijas en vías fuera de poblaciones.	Resolución	24-11-70	DGT	05-12-70
☐ Protección de riesgos derivados de exposición a ruidos.	Orden	31-08-87	M.Trab.	--
☐ Disposiciones mín. seg. y salud sobre manipulación manual de cargas (Directiva 90/269/CEE)	RD 1316/89	27-10-89	--	02-11-89
☐ Reglamento sobre trabajos con riesgo de amianto. Corrección de errores.	RD 487/97	23-04-97	M.Trab.	23-04-97
Normas complementarias.	Orden	31-10-84	M.Trab.	07-11-84
Modelo libro de registro.	--	--	--	22-11-84
☐ Estatuto de los trabajadores. Regulación de la jornada laboral.	Orden	07-01-87	M.Trab.	15-01-87
Formación de comités de seguridad.	Orden	22-12-87	M.Trab.	29-12-87
	Ley 8/80	01-03-80	M.Trab.	-- -- 80
	RD 2001/83	28-07-83	--	03-08-83
	D. 423/71	11-03-71	M.Trab.	16-03-71
EQUIPOS DE PROTECCIÓN INDIVIDUAL (EPI)				
☐ Condiciones comerc. y libre circulación de EPI (Directiva 89/686/CEE). Modificación: Marcado "CE" de conformidad y año de colocación.	RD 1407/92	20-11-92	MRCor.	28-12-92
Modificación RD 159/95.	RD 159/95	03-02-95	--	08-03-95
☐ Disp. mínimas de seg. y salud de equipos de protección individual. (transposición Directiva 89/656/CEE).	Orden	20-03-97	--	06-03-97
☐ EPI contra caída de altura. Disp. de descenso.	RD 773/97	30-05-97	M.Presid.	12-06-97
☐ Requisitos y métodos de ensayo: calzado seguridad/protección/trabajo.	UNEEN341	22-05-97	AENOR	23-06-97
☐ Especificaciones calzado seguridad uso profesional.	UNEEN344/A1	20-10-97	AENOR	07-11-97
☐ Especificaciones calzado protección uso profesional.	UNEEN345/A1	20-10-97	AENOR	07-11-97
☐ Especificaciones calzado trabajo uso profesional.	UNEEN346/A1	20-10-97	AENOR	07-11-97
	UNEEN347/A1	20-10-97	AENOR	07-11-97
INSTALACIONES Y EQUIPOS DE OBRA				
☐ Disp. mín. de seg. y salud para utilización de los equipos de trabajo (transposición Directiva 89/656/CEE).	RD 1215/97	18-07-97	M.Trab.	18-07-97
☐ MIE-BT-028 del Reglamento Electrotécnico de Baja Tensión	Orden	31-10-73	MI	27→31-12-73
☐ ITC MIE-AEM 3 Carretillas automotoras de manutención.	Orden	26-05-89	MIE	09-06-89
☐ Reglamento de aparatos elevadores para obras. Corrección de errores.	Orden	23-05-77	MI	14-06-77
Modificación.	--	--	--	18-07-77
Modificación.	Orden	07-03-81	MIE	14-03-81
	Orden	16-11-81	--	--
☐ Reglamento Seguridad en las Máquinas. Corrección de errores.	RD 1495/86	23-05-86	P.Gob.	21-07-86
Modificación.	--	--	--	04-10-86
Modificaciones en la ITC MSG-SM-1.	RD 590/89	19-05-89	M.R.Cor.	19-05-89
Modificación (Adaptación a directivas de la CEE).	Orden	08-04-91	M.R.Cor.	11-04-91
Regulación potencia acústica de maquinarias. (Directiva 84/532/CEE).	RD 830/91	24-05-91	M.R.Cor.	31-05-91
Ampliación y nuevas especificaciones.	RD 245/89	27-02-89	MIE	11-03-89
☐ Requisitos de seguridad y salud en máquinas. (Directiva 89/392/CEE).	RD 71/92	31-01-92	MIE	06-02-92
☐ ITC-MIE-AEM2. Grúas-Torre desmontables para obra. Corrección de errores, Orden 28-06-88	RD 1435/92	27-11-92	MRCor.	11-12-92
	Orden	28-06-88	MIE	07-07-88
	--	--	--	05-10-88
☐ ITC-MIE-AEM4. Grúas móviles autopropulsadas usadas	RD 2370/96	18-11-96	MIE	24-12-96

Zaragoza, Octubre de 2014

LOS ARQUITECTOS;

D. Marcos de Pedro

D. Roberto Lacasta