



7. INFORME FINAL: RESULTADOS



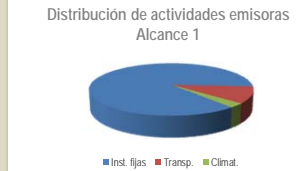
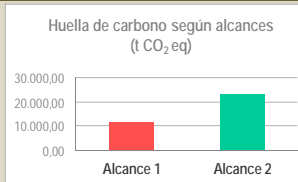
Año de cálculo

Municipio

Provincia

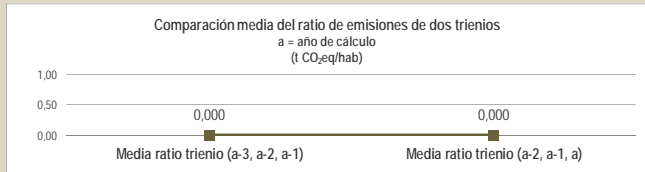
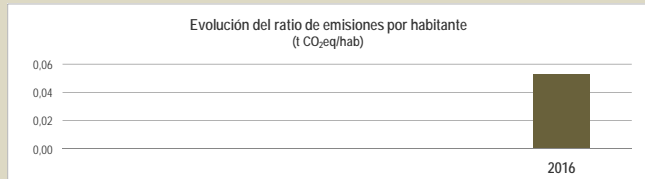
RESULTADOS ABSOLUTOS AÑO DE CÁLCULO

ALCANCE 1	Instalaciones fijas	10.056,98 t CO ₂
	Transporte	1.185,29 t CO ₂ eq
	Refrigeración/climatización	312,67 t CO ₂ eq
TOTAL ALCANCE 1		11.554,94 t CO ₂ eq
ALCANCE 2	Electricidad	23.397,92 t CO ₂
ALCANCE 1+2		34.952,86 t CO ₂ eq



EVOLUCIÓN DE LOS RESULTADOS DE HUELLA DE CARBONO DE ALCANCE 1+2

AÑO DE CÁLCULO:	2016	{	<input type="text" value="34.952,86"/> t CO ₂ eq
		{	<input type="text" value="0,05"/> t CO ₂ eq /habitante
AÑO 1:		{	<input type="text" value="0,00"/> t CO ₂ eq
		{	<input type="text" value=""/> t CO ₂ eq /habitante
AÑO 2:		{	<input type="text" value="0,00"/> t CO ₂ eq
		{	<input type="text" value=""/> t CO ₂ eq /habitante
AÑO 2:		{	<input type="text" value="0,00"/> t CO ₂ eq
		{	<input type="text" value=""/> t CO ₂ eq /habitante



RESULTADOS POR EDIFICIO / SEDE

Edificios administrativos, sociales y culturales

Campo Municipal de Fútbol

Centro Deportivo Municipal

Deportivos (excepto PDM, CDM, CMF)

Escuelas infantiles

Guardería,Infantil, primaria

General

Mercazaragoza