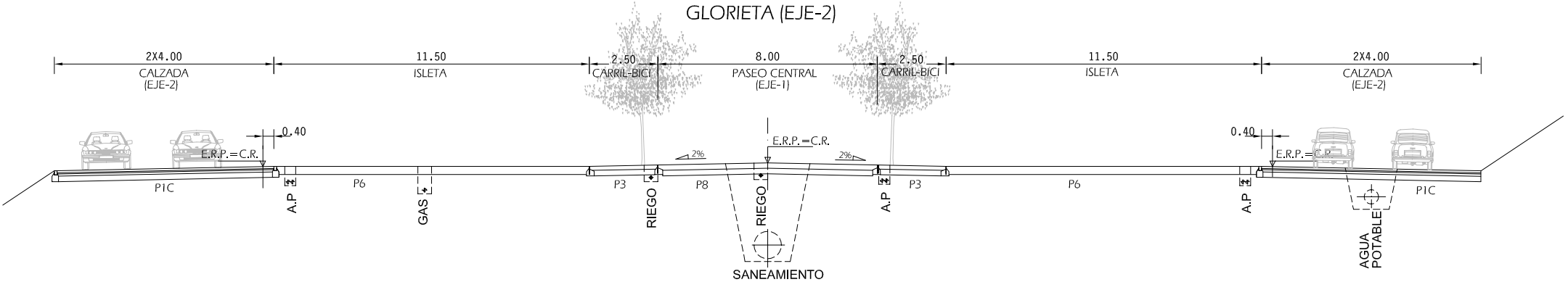


\\Sene\TRABAJO\SARAZAR\464\_CORREDOR\_VERDE\_FASE2\vigentes\Adenda\_08\_02\_02\_STIPO\_INGENIERIA\08\_SECCIONES\_TIPO\_DETALLES\08\_02\_02\_STIPO\_INGENIERIA.dwg, HOJAS, 13/01/2009 12:54:34, susana, Adobe PDF, A3, 11

SECCIÓN 5

ESCALA 1 / 200

GLORIETA (EJE-2)

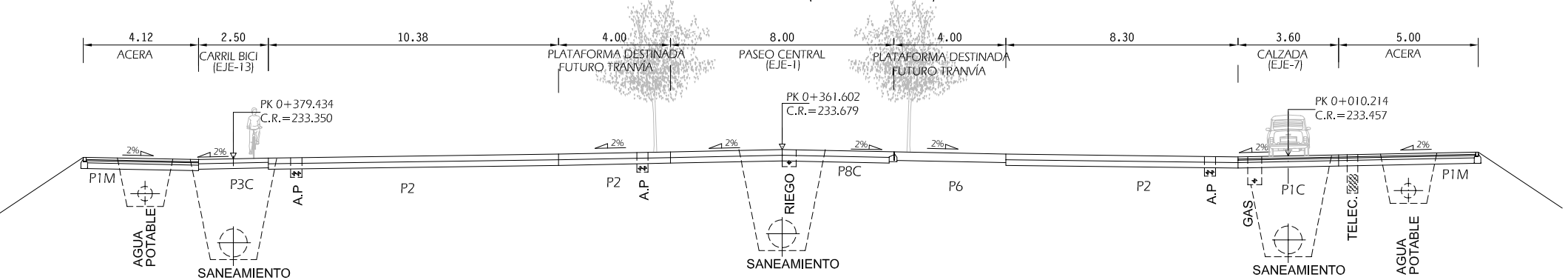


SERVICIO	RECUBRIMIENTOS MIN.
SANEAMIENTO	2.50m.
GAS	0.60m.
ALUMBRADO	0.50m.
ABASTECIMIENTO	1.00m.
RIEGO	0.40m.
TELECOMUNICACIONES	0.30m.

SECCIÓN 6

ESCALA 1:200

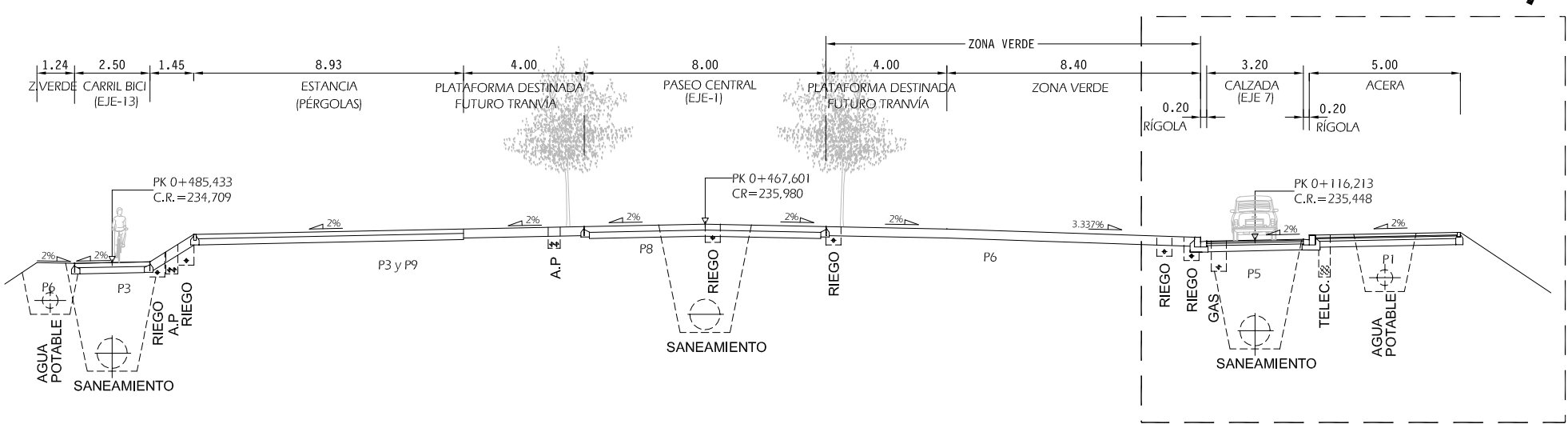
CORREDOR VERDE (EJES 1, 7 Y 13)



SECCIÓN 7

ESCALA 1:200

CORREDOR VERDE (EJES 1, 7 Y 13)



SECCIÓN 7 bis

ESCALA 1:200

ACCESO EXISTENTE "GALLETAS ASINEZ"

