



\\Server1\TRABAJOS\ZARAGOZA\CORREDOR VERDE_FASE2\Montes\Bases\04_DEMOLICIONES\04_02_datos\04_02_02_PUENTE EN MARCELINO ALVAREZ\04_02_02_FASES_DESMONTAJE_SECCIONES.dwg, 07/11/2008 10:14:15, Adobe PDF

FASE 0

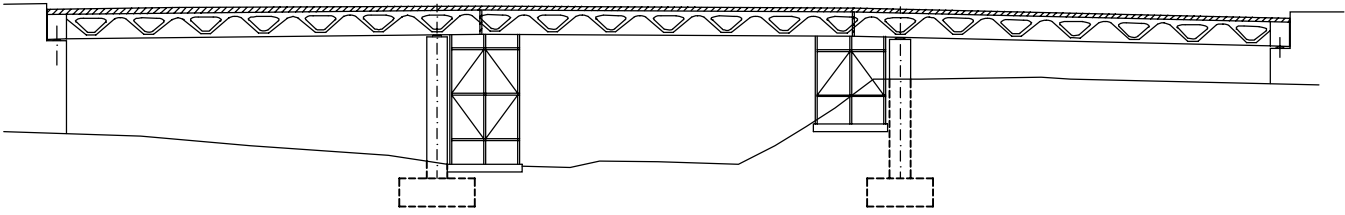
FASE 0 - Estado actual



FASE 1.1 - Retirada de elementos auxiliares (Farolas, cables, barreras metálicas, etc.)

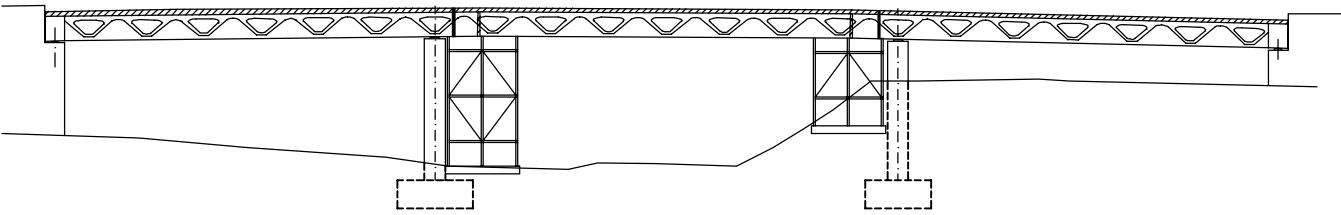


FASE 1.2 - Montaje de castilletes en vano central

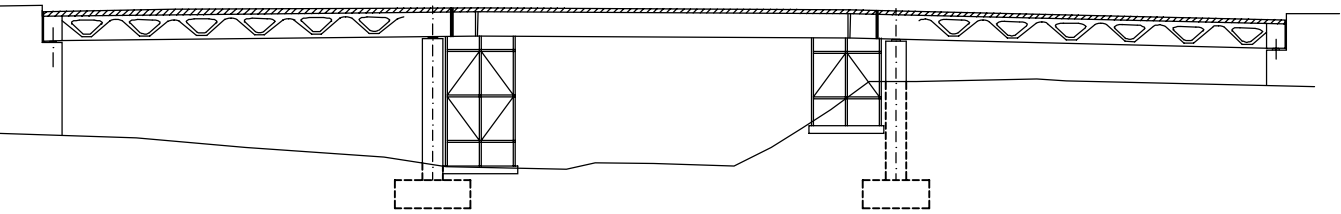


FASE 1.3 - Corte longitudinal de losa superior a 15 cm del ala de la viga (v.central)

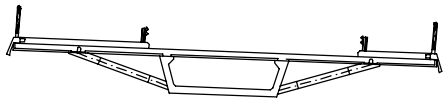
FASE 1.4 - Corte transversal de losa superior en las secciones a 0,50 m del eje de la pila



FASE 1.5 -Desmontaje mediante grúa de ambos voladizos en vano central



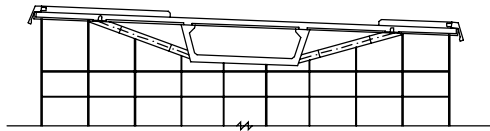
FASE 0 - Estado actual



FASE 1.1 - Retirada de elementos auxiliares (Farolas, cables, barreras metálicas, etc.)



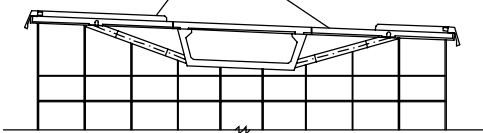
FASE 1.2 - Montaje de castilletes en vano central



FASE 1.3 - Corte longitudinal de losa superior a 15 cm del ala de la viga

FASE 1.4 - Corte transversal de losa superior en las secciones a 0,50 m del eje de la pila

Cortes longitudinales



FASE 1.5-Desmontaje mediante grúa de ambos voladizos en vano central

