

# Proyecto de Presupuesto Municipal 2017

19 diciembre 2016

## Grandes líneas del Proyecto de Presupuesto

- Comienza a **recuperarse la inversión**, que irá destinada a la mejora de los barrios y a la creación de empleo (**52 millones €**).
- **Aumenta el IBI** para el 1% de las **rentas más altas**. Para el resto se congelan o bajan las tasas e impuestos mediante **bonificaciones**.
- Se **incrementan un 6,10%** las partidas para políticas de igualdad y **derechos sociales**.
- Nacen los **primeros presupuestos participativos**. Un 10,4% de la inversión la decidirán los vecinos en sus distritos (**5 millones €**).
- Se mantiene la **dotación adecuada de los servicios públicos**.
- **Disminuye el pago de intereses a la banca un 8%** gracias a una política fiscal sin recortes que amortiza deuda.

## Grandes cifras

- El proyecto de **presupuesto consolidado** - Ayuntamiento, organismos autónomos y sociedades- asciende a 765,7 millones €.
- El presupuesto específico del **Ayuntamiento se incrementa 3,15%** hasta alcanzar los 724 millones €.
- El gasto municipal presupuestado representa el 95%.
- El mayor incremento se registra en **Inversiones** con una partida de **52 millones de euros**; un **65% más** que en 2016.
- Continúa el esfuerzo en **Derechos Sociales** con **101,5 millones**; un 6,10% más.
- Se destinan **10,7 millones** a políticas específicas de **empleo**.

## Grandes cifras

- **Personal descende un 2%** (- 4,7 millones) a pesar de la promoción interna, la nueva **oferta de empleo público** y la cobertura de jubilaciones por primera vez desde 2011.
- La **deuda se amortiza en 53 millones €** a pesar de tener que afrontar 25 millones € para pagar sentencias y se situará en torno a los 722 millones € a final de 2017.

El objetivo es situarse en los límites legales de endeudamiento para poder acometer nuevas inversiones en próximos ejercicios.

- Se consolida la **estabilidad presupuestaria** alrededor de los **50 millones €**.



# PROYECTO DE PRESUPUESTO CONSOLIDADO

765,70 millones €



## Ingresos

- Los **impuestos directos** representan el **42,4% de los ingresos**.  
Son los que se pagan en función de la capacidad económica, lo que demuestra el carácter social del proyecto. Los indirectos sólo representan el 3,60%.
- Los **ingresos directos suben un 5,5%** porque se incluye la previsión real de recaudación por plusvalías.
- **Sube el IBI para el 1% de las rentas más altas.**  
Se congelan o reducen las tasas e impuestos mediante bonificaciones para las rentas más bajas.
- La previsión de **venta de Patrimonio** es de **3,8 millones €**.
- Zaragoza recibe 254 millones € en transferencias de instituciones.  
**Sólo 13 millones** provienen **del Gobierno de Aragón**.

## Gastos

- Las **Inversiones** ascienden a **52 millones €**, con un **incremento del 65%** con respecto a 2016.
- **Sube el 2,23%** el gasto corriente para absorber el déficit en el pago de **servicios esenciales** y mejorar la prestación.
- Los **intereses bancarios bajan** un 8,12%.
- La cantidad para pagar la deuda de ZAV baja un 20%, lo que ha permitido aumentar la inversión municipal.
- **Aumentan un 16%** las transferencias corrientes destinadas a **Zaragoza Vivienda** y un **14%** al **IMEFEZ**.

## Apuesta por los barrios

- Por 1ª vez se ponen en marcha **Presupuestos Participativos**. Los vecinos y vecinas decidirán el destino de **5 millones €** en inversiones; el **10,4% del total de la inversión**.
- Se incorporan **3 millones €** en convenio con la **DPZ para barrios rurales**
- Las **inversiones** llegarán a **todos los barrios**. Destacan:
  - Nuevo centro de servicio sociales de Delicias (400.000 €) y mejoras en los de La Jota, Arrabal y San José
  - Sala La Ternera-CC Salvador Allende (18.000 €)
  - CC Tío Jorge y CC Sánchez Punter (350.000 €)
  - Parque de bomberos de Casetas (761.000 €)
  - Depósitos y parque Pignatelli (500.000 €)



## Apuesta por los barrios

- Centro comunitario Rosales del Canal (200.000 €)
- Reforma Avenida Cataluña (568.000 €)
- CDM Gran Vía (500.000 €)
- Nuevo campo de fútbol de Casetas (961.000 €)
- Parque Torre Ramona (250.000 €) y Tío Jorge (200.000 €)
- Redacción proyectos escuelas infantiles Parque Goya (100.000 €) y de Valdespartera (100.000 €)
- Obras de renovación menor en barrios (4.500.000 €)
- Renovación del jardín vertical de Delicias (6.000 €)
- Mejora accesibilidad por supresión de postes eléctricos en Valdefierro (100.000 €)
- Redacción del proyecto de la Pasarela del río Huerva (50.000 €)
- Mantenimientos de grupos de viviendas sindicales (300.000 €)
- Redacción plan director de la explanada Estación del Norte (20.000 €)
- Nuevos mercados municipales y mejoras en los existentes (640.000 €)

## Derechos Sociales

- El presupuesto **crece un 6,10%** hasta los **101,5 millones €**. Las prioridades son las **urgencias sociales**, el impulso a la **vivienda social**, la **infancia** y el fomento del **empleo**.
  - El plan **contra la Pobreza Infantil** aumenta la dotación hasta **950.000 €** con nuevas partidas sociales, educativas, culturales y deportivas.
  - El **plan de choque contra la Crisis** se incrementa un 7% hasta los **9 millones €**.
  - El **plan contra la Pobreza Energética** se dota con **200.000 €**.
  - Crece la inversión en **vivienda pública** un 26% hasta los **12,5 millones €**.

## Derechos Sociales

- Las políticas de **igualdad de género** y contra la **violencia machista** tienen una dotación de **1,1 millones €**.
- En la Casa Amparo se invierten 630.000 € en mejoras y 70.000 € en el Albergue municipal.
- Se pone en marcha **la Estrategia de Desarrollo Local Sostenible** con una inversión de **500.000 €**.
- El plan de apoyo al **Comercio de Proximidad** se dota con **400.000 €** con medidas para favorecer el comercio de barrios, el emprendimiento y la creación de pymes y micropymes.
- Apoyo al **deporte** con 645.000 € en instalaciones deportivas; nueva partida de 300.000 € para renovación de centros deportivos y 550.000 € para mejoras en las piscinas municipales.

## Sostenibilidad y Medio Ambiente

- **Ahorro de 3,1 millones €** en el **suministro eléctrico** gracias a las medidas introducidas en 2016.
- La **Estrategia 20.20** de ahorro energético y lucha contra el cambio climático cuenta con **1 millón €**.
- Renovación de iluminación con **leds en Las Fuentes, San José, Delicias y Actur** con una partida de **300.000 €**.
- Se destinan **600.000 € para renovar vehículos** de uso municipal, incluidos autobuses, y sustituirlos por **híbridos**.

## Sostenibilidad y Medio Ambiente

- El **plan piloto de recogida selectiva de basuras** se dota con 500.000 €.
- La última fase del plan de **movilidad sostenible** cuenta con una partida de 1 millón €.
- **El proyecto Bizi** dispondrá de **1,8 millones** € para **extenderlo** a los barrios.
- Se refuerzan los programas medioambientales generadores de **empleo** en torno a la **huerta** de Zaragoza con **300.000 €**.

## Cultura

- Crece en **1 millón €** el presupuesto del área.  
  
Ir  destinado, entre otras cosas, a mejorar la estrategia del **cine** y del **libro** y al apoyo al **talento local** y la descentralizaci3n.
- Se acometen **inversiones** en equipamientos como la **Harinera** (400.000 €), el Teatro **Principal** (100.000 €) y el **Auditorio** (100.000 €).
- Se mantiene la partida de **20.000 € para Memoria Hist3rica**



## Distribución del Proyecto de Presupuestos por áreas

Orgánico	Crédito Inicial 2016	Crédito Inicial 2017	%
<b>Área de Alcaldía</b>			
ALC	1.486.437,00	2.004.856,00	34,88
<b>Total Área</b>	<b>1.486.437,00</b>	<b>2.004.856,00</b>	<b>34,88</b>
<b>Área de Presidencia y Derechos Sociales</b>			
ACS	49.684.687,00	48.134.200,00	-3,12
DEP	11.999.090,00	12.465.444,00	3,89
EDU	10.688.320,00	10.718.400,00	0,28
FOM	8.318.500,00	10.663.986,00	28,20
IGL	0,00	1.099.510,00	
JUV	4.634.462,00	4.876.462,00	5,22
PRE	314.997,00	0,00	-100,00
VIV	9.944.097,00	12.542.752,00	26,13
<b>Total Área</b>	<b>95.584.153,00</b>	<b>100.500.754,00</b>	<b>5,14</b>

## Distribución del Proyecto de Presupuestos por áreas

<i>Área de Participación, Transparencia y Gobierno Abierto</i>			
ACT	85.723,00	104.223,00	21,58
CEN	59.067,00	68.252,00	15,55
CHI	75.774,00	81.005,00	6,90
CSB	53.041,00	68.461,00	29,07
CYT	5.216.000,00	5.327.081,00	2,13
DLC	111.698,00	131.414,00	17,65
ELR	98.949,00	120.117,00	21,39
LAL	68.294,00	68.294,00	0,00
LFU	69.336,00	74.718,00	7,76
MIR	58.906,00	62.511,00	6,12
MOD	1.289.546,00	1.485.670,00	15,21
OLI	62.955,00	66.549,00	5,71
PCI	975.372,00	1.198.914,00	22,92
PIN	0,00	1.000.000,00	
POL	1.923.364,00	2.403.364,00	24,96
RUR	923.778,00	1.923.778,00	108,25
SIS	55.258,00	57.742,00	4,50
SJO	70.582,00	84.130,00	19,19
TOR	68.454,00	78.153,00	14,17
UNI	83.379,00	91.779,00	10,07
<b>Total Área</b>	<b>11.349.476,00</b>	<b>14.496.155,00</b>	<b>27,73</b>



## Distribución del Proyecto de Presupuestos por áreas

<b>Área de Economía y Cultura</b>			
CAF	68.607.238,00	69.135.133,00	0,77
CUL	12.108.005,00	13.048.914,00	7,77
CYP	3.455.723,00	3.646.961,00	5,53
EYC	11.735.867,00	10.894.362,00	-7,17
<b>Total Área</b>	<b>95.906.833,00</b>	<b>96.725.370,00</b>	<b>0,85</b>

<b>Área de Urbanismo y Sostenibilidad</b>			
CEM	325.500,00	412.000,00	26,57
EQP	57.158.465,00	59.323.000,00	3,79
GUR	6.023.800,00	9.413.781,00	56,28
INF	43.131.313,00	42.684.612,00	-1,04
MAM	2.721.610,00	3.082.224,00	13,25
MER	728.388,00	1.658.388,00	127,68
MOV	61.414.220,00	65.732.650,00	7,03
<b>Total Área</b>	<b>171.503.296,00</b>	<b>182.306.655,00</b>	<b>6,30</b>

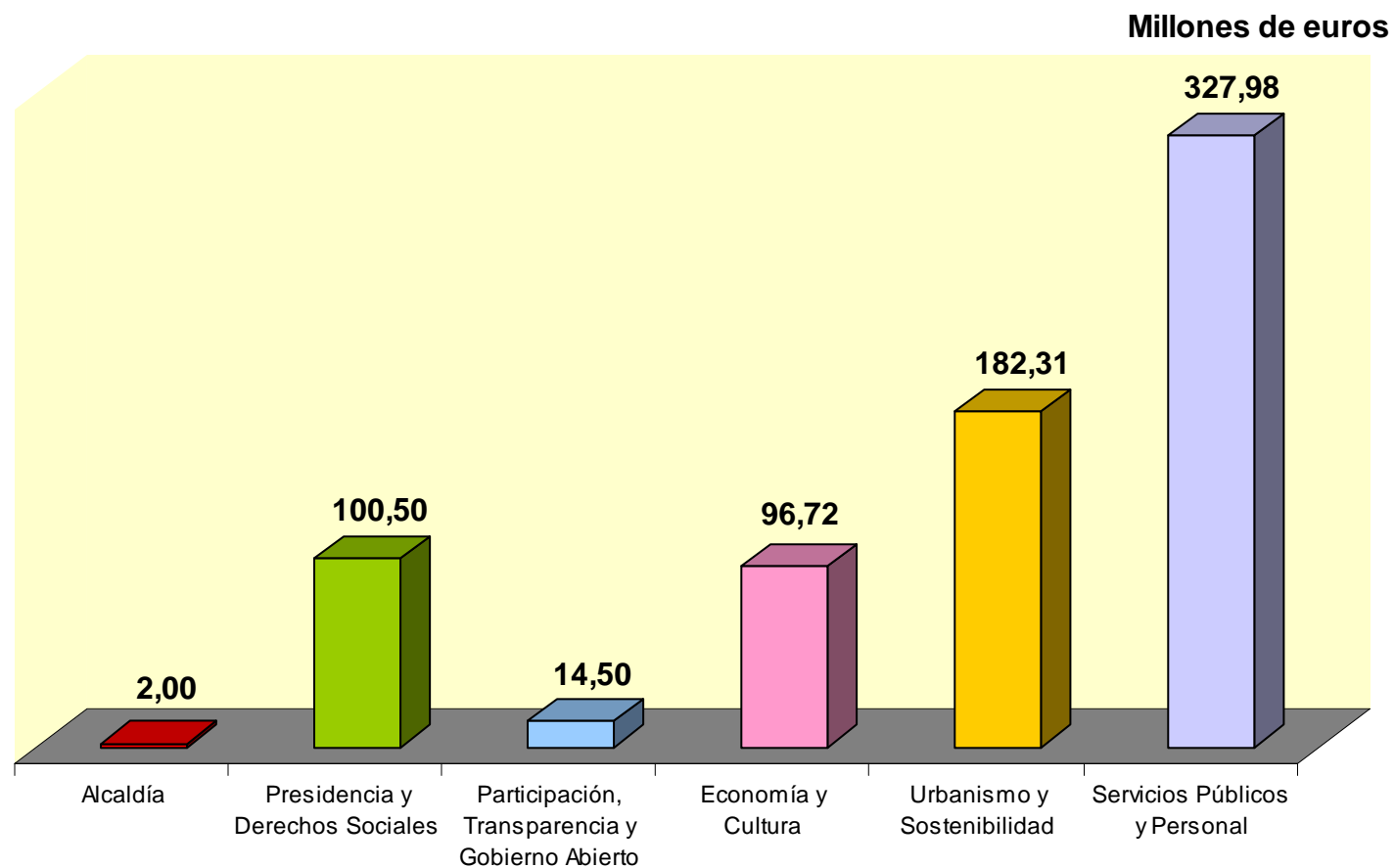
## Distribución del Proyecto de Presupuestos por áreas

<i>Área de Servicios Públicos y Personal</i>			
CON	120.039,00	135.000,00	12,46
ISP	340.900,00	409.900,00	20,24
LIM	64.444.417,00	67.215.604,00	4,30
OPA	509.000,00	619.000,00	21,61
PEI	2.021.411,00	2.398.873,00	18,67
PER	238.350.602,00	234.471.958,00	-1,63
PJA	17.435.291,00	19.236.209,00	10,33
SAG	1.860.528,00	2.627.853,00	41,24
SPS	751.413,00	282.113,00	-62,46
SPU	276.000,00	586.000,00	112,32
<b>Total Área</b>	<b>326.109.601,00</b>	<b>327.982.510,00</b>	<b>0,57</b>
<b>Total Presupuesto</b>	<b>701.939.796,00</b>	<b>724.016.300,00</b>	<b>3,15</b>

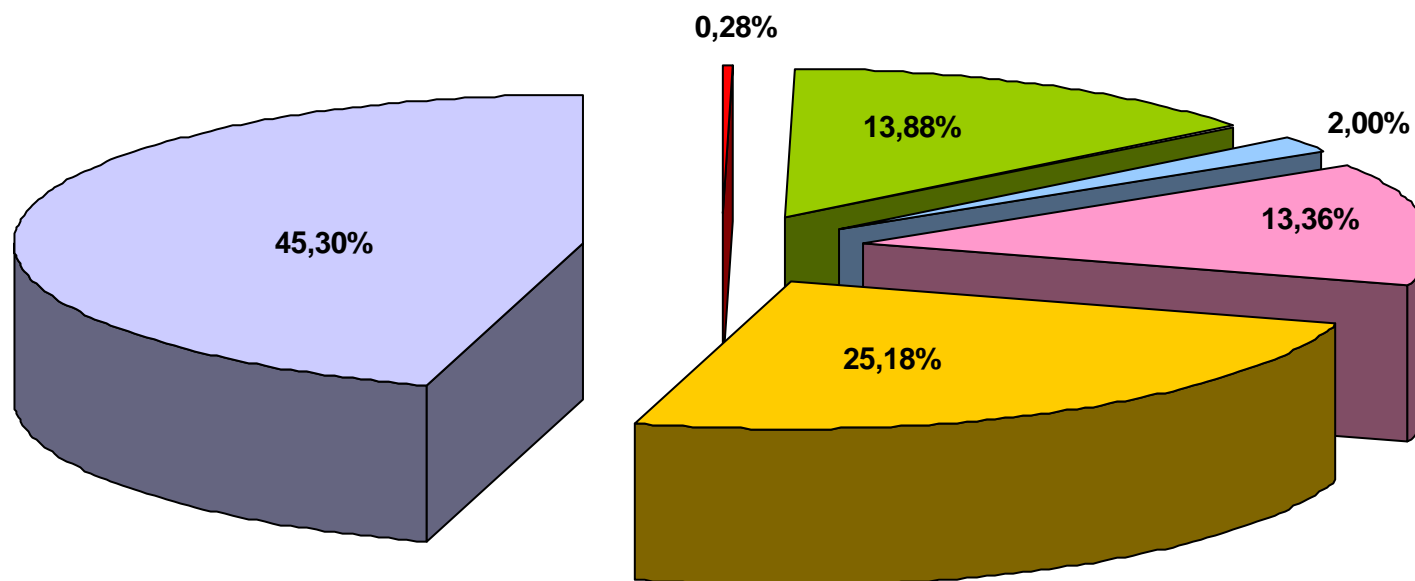


# Proyecto Presupuestos 2017

## Total por áreas



# Proyecto Presupuestos 2017 Total por áreas. Porcentajes



■ Alcaldía

■ Participación, Transparencia y Gobierno Abierto

■ Urbanismo y Sostenibilidad

■ Presidencia y Derechos Sociales

■ Economía y Cultura

■ Servicios Públicos y Personal

## Cuadro general de ingresos y gastos del Proyecto de Presupuesto consolidado

Ingresos			Gastos				
Cap	Denominación	Euros	%	Cap	Denominación	Euros	%
1	Impuestos Directos	307.387.640,00	40,14	1	Gastos de Personal	258.769.675,89	33,80
2	Impuestos Indirectos	26.043.580,00	3,40	2	Gastos Corrientes en Bienes y Servicios	334.475.488,01	43,68
3	Tasas, precios públicos y otros Ingresos	160.823.287,25	21,00	3	Gastos Financieros	16.501.940,57	2,16
4	Transferencias Corrientes	255.021.100,00	33,31	4	Transferencias Corrientes	21.187.634,00	2,77
5	Ingresos Patrimoniales	4.887.936,00	0,64	5	Fondo de Contingencia y otros imprevistos	6.556.000,00	0,86
	<b>Operaciones Corrientes</b>	<b>754.163.543,25</b>	<b>98,49</b>		<b>Operaciones Corrientes</b>	<b>637.490.738,47</b>	<b>83,26</b>
6	Enajenación de Inversiones Reales	4.219.626,00	0,55	6	Inversiones Reales	47.822.837,00	6,25
7	Transferencias de Capital	6.500.000,00	0,85	7	Transferencias de Capital	3.839.000,00	0,50
	<b>Operaciones de Capital</b>	<b>10.719.626,00</b>	<b>1,40</b>		<b>Operaciones de Capital</b>	<b>51.661.837,00</b>	<b>6,75</b>
	<b>OPERACIONES NO FINANCIERAS</b>	<b>764.883.169,25</b>	<b>99,89</b>		<b>OPERACIONES NO FINANCIERAS</b>	<b>689.152.575,47</b>	<b>90,00</b>
8	Activos Financieros	700.000,00	0,09	8	Activos Financieros	15.064.362,00	1,97
9	Pasivos Financieros	120.000,00	0,02	9	Pasivos Financieros	61.486.231,78	8,03
	<b>OPERACIONES FINANCIERAS</b>	<b>820.000,00</b>	<b>0,11</b>		<b>OPERACIONES FINANCIERAS</b>	<b>76.550.593,78</b>	<b>10,00</b>
	<b>Total Ingresos</b>	<b>765.703.169,25</b>	<b>100,00</b>		<b>Total Gastos</b>	<b>765.703.169,25</b>	<b>100,00</b>

## Cuadro comparativo del Presupuesto consolidado de ingresos (2016-2017)

Ingresos					
Cap	Denominación	2016	Proyecto Pto 2017	2017/2016	Dif M€
1	Impuestos Directos	291.220.750,00	307.387.640,00	5,55%	16,17
2	Impuestos Indirectos	26.174.470,00	26.043.580,00	-0,50%	-0,13
3	Tasas,precios públicos y otros Ingresos	116.767.500,00	116.536.000,00	-0,20%	-0,23
4	Transferencias Corrientes	254.647.900,00	254.946.100,00	0,12%	0,30
5	Ingresos Patrimoniales	7.883.650,00	8.218.180,00	4,24%	0,33
	<b>Operaciones Corrientes</b>	<b>696.694.270,00</b>	<b>713.131.500,00</b>	<b>2,36%</b>	<b>16,44</b>
6	Enajenación Inversiones Reales	4.745.526,00	3.884.800,00	-18,14%	-0,86
7	Transferencias de Capital	0,00	6.500.000,00		6,50
	<b>Operaciones de Capital</b>	<b>4.745.526,00</b>	<b>10.384.800,00</b>	<b>118,83%</b>	<b>5,64</b>
	<b>OPERACIONES NO FINANCIERAS</b>	<b>701.439.796,00</b>	<b>723.516.300,00</b>	<b>3,15%</b>	<b>22,08</b>
8	Activos Financieros	500.000,00	500.000,00	0,00%	0,00
9	Pasivos Financieros	0,00	0,00		0,00
	<b>OPERACIONES FINANCIERAS</b>	<b>500.000,00</b>	<b>500.000,00</b>	<b>0,00%</b>	<b>0,00</b>
	<b>Total Ingresos</b>	<b>701.939.796,00</b>	<b>724.016.300,00</b>	<b>3,15%</b>	<b>22,08</b>

\* El Presupuesto General Consolidado de 2017 integra los presupuestos: Municipal, OO.AA. Artes Escénicas e Imagen, OOAA. Educación y Bibliotecas, OO.AA. Zaragoza Turismo, OO.AA. Instituto Municipal de Empleo y Fomento Empresarial y S.M. Zaragoza Vivienda, S.L.U., S.M. Zaragoza Cultural, S.A., Zaragoza Deporte Municipal, S.A., S.M. Zgz Arroba Desarrollo Expo, S.A. y Ecociudad Zaragoza SAU.

## Cuadro comparativo del Presupuesto consolidado de gastos (2016-2017)

Cap	Denominación	Año 2017		Año 2016		Diferencia 2017-2016	
		Euros	%	Euros	%	Euros	%
1	Gastos de Personal	258.769.675,89	33,80%	263.380.759,06	35,39%	-4.611.083,17	-1,75%
2	Gastos Corrientes en Bienes y Servicios	334.475.488,01	43,68%	324.896.292,99	43,65%	9.579.195,02	2,95%
3	Gastos Financieros	16.501.940,57	2,16%	18.246.441,49	2,45%	-1.744.500,92	-9,56%
4	Transferencias Corrientes	21.187.634,00	2,77%	17.726.767,00	2,38%	3.460.867,00	19,52%
5	Fondo de Contingencia y otros imprevistos	6.556.000,00	0,86%	6.294.000,00	0,85%	262.000,00	4,16%
	<b>Operaciones Corrientes</b>	<b>637.490.738,47</b>	<b>83,26%</b>	<b>630.544.260,54</b>	<b>84,71%</b>	<b>6.946.477,93</b>	<b>1,10%</b>
6	Inversiones Reales	47.822.837,00	6,25%	31.509.356,11	4,23%	16.313.480,89	51,77%
7	Transferencias de Capital	3.839.000,00	0,50%	2.255.000,00	0,30%	1.584.000,00	70,24%
	<b>Operaciones de Capital</b>	<b>51.661.837,00</b>	<b>6,75%</b>	<b>33.764.356,11</b>	<b>4,54%</b>	<b>17.897.480,89</b>	<b>53,01%</b>
	<b>OPERACIONES NO FINANCIERAS</b>	<b>689.152.575,47</b>	<b>90,00%</b>	<b>664.308.616,65</b>	<b>89,25%</b>	<b>24.843.958,82</b>	<b>3,74%</b>
8	Activos Financieros	15.064.362,00	1,97%	19.075.313,00	2,56%	-4.010.951,00	-21,03%
9	Pasivos Financieros	61.486.231,78	8,03%	60.942.748,42	8,19%	543.483,36	0,89%
	<b>OPERACIONES FINANCIERAS</b>	<b>76.550.593,78</b>	<b>10,00%</b>	<b>80.018.061,42</b>	<b>10,75%</b>	<b>-3.467.467,64</b>	<b>-4,33%</b>
	<b>Total Gastos</b>	<b>765.703.169,25</b>	<b>100%</b>	<b>744.326.678,07</b>	<b>100%</b>	<b>21.376.491,18</b>	<b>2,87%</b>

\* El Presupuesto General Consolidado de 2017 integra los presupuestos: Municipal, OO.AA. Artes Escénicas e Imagen, OOAA. Educación y Bibliotecas, OO.AA. Zaragoza Turismo, OO.AA. Instituto Municipal de Empleo y Fomento Empresarial y S.M. Zaragoza Vivienda, S.L.U., S.M. Zaragoza Cultural, S.A., Zaragoza Deporte Municipal, S.A., S.M. Zgz Arroba Desarrollo Expo, S.A. y Ecociudad Zaragoza SAU.

# Previsión de ingresos y gastos del Ayuntamiento 2017

Ingresos			Gastos		
Cap Denominación	Euros	%	Cap Denominación	Euros	%
1 Impuestos Directos	307.387.640,00	42,46	1 Gastos de Personal	233.347.690,00	32,23
2 Impuestos Indirectos	26.043.580,00	3,60	2 Gastos Corrientes en Bienes y Servicios	289.005.937,00	39,92
3 Tasas, precios públicos y otros Ingresos	116.536.000,00	16,10	3 Gastos Financieros	15.799.900,00	2,18
4 Transferencias Corrientes	254.946.100,00	35,21	4 Transferencias Corrientes	58.719.431,00	8,11
5 Ingresos Patrimoniales	8.218.180,00	1,14	5 Fondo de Contingencia y otros imprevistos	6.556.000,00	0,91
<b>Operaciones Corrientes</b>	<b>713.131.500,00</b>	<b>98,50</b>	<b>Operaciones Corrientes</b>	<b>603.428.958,00</b>	<b>83,34</b>
6 Enajenación de Inversiones Reales	3.884.800,00	0,54	6 Inversiones Reales	44.394.539,00	6,13
7 Transferencias de Capital	6.500.000,00	0,90	7 Transferencias de Capital	7.718.208,00	1,07
<b>Operaciones de Capital</b>	<b>10.384.800,00</b>	<b>1,43</b>	<b>Operaciones de Capital</b>	<b>52.112.747,00</b>	<b>7,20</b>
<b>OPERACIONES NO FINANCIERAS</b>	<b>723.516.300,00</b>	<b>99,93</b>	<b>OPERACIONES NO FINANCIERAS</b>	<b>655.541.705,00</b>	<b>90,54</b>
8 Activos Financieros	500.000,00	0,07	8 Activos Financieros	14.839.362,00	2,05
9 Pasivos Financieros	0,00	0,00	9 Pasivos Financieros	53.635.233,00	7,41
<b>OPERACIONES FINANCIERAS</b>	<b>500.000,00</b>	<b>0,07</b>	<b>OPERACIONES FINANCIERAS</b>	<b>68.474.595,00</b>	<b>9,46</b>
<b>Total Ingresos</b>	<b>724.016.300,00</b>	<b>100,00</b>	<b>Total Gastos</b>	<b>724.016.300,00</b>	<b>100,00</b>



## Cuadro comparativo del Presupuesto municipal de ingresos (2016-2017)

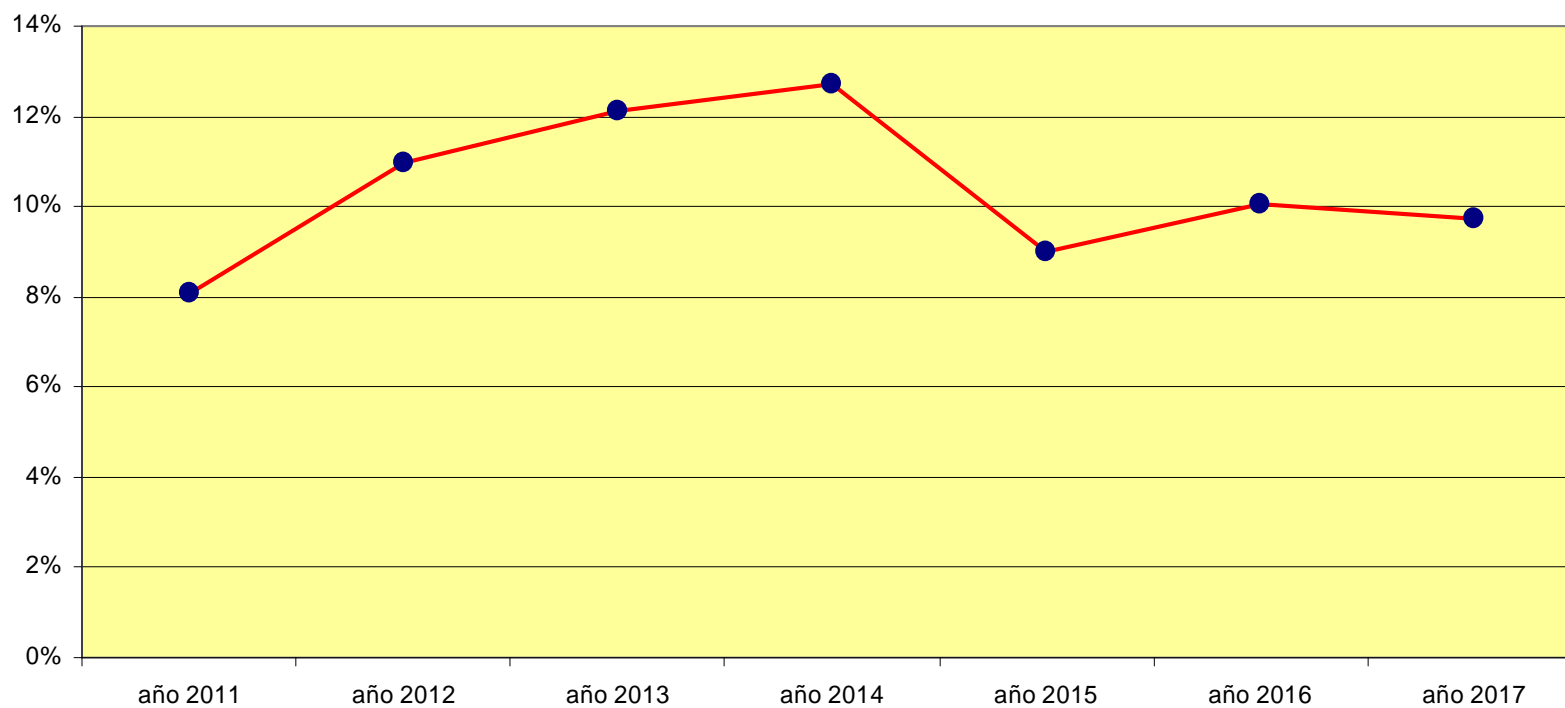
Ingresos					
Cap	Denominación	2016	Proyecto Pto 2017	2017/2016	Dif M€
1	Impuestos Directos	291.220.750,00	307.387.640,00	5,55%	16,17
2	Impuestos Indirectos	26.174.470,00	26.043.580,00	-0,50%	-0,13
3	Tasas,precios públicos y otros Ingresos	116.767.500,00	116.536.000,00	-0,20%	-0,23
4	Transferencias Corrientes	254.647.900,00	254.946.100,00	0,12%	0,30
5	Ingresos Patrimoniales	7.883.650,00	8.218.180,00	4,24%	0,33
	<b>Operaciones Corrientes</b>	<b>696.694.270,00</b>	<b>713.131.500,00</b>	<b>2,36%</b>	<b>16,44</b>
6	Enajenación Inversiones Reales	4.745.526,00	3.884.800,00	-18,14%	-0,86
7	Transferencias de Capital	0,00	6.500.000,00		6,50
	<b>Operaciones de Capital</b>	<b>4.745.526,00</b>	<b>10.384.800,00</b>	<b>118,83%</b>	<b>5,64</b>
	<b>OPERACIONES NO FINANCIERAS</b>	<b>701.439.796,00</b>	<b>723.516.300,00</b>	<b>3,15%</b>	<b>22,08</b>
8	Activos Financieros	500.000,00	500.000,00	0,00%	0,00
9	Pasivos Financieros	0,00	0,00		0,00
	<b>OPERACIONES FINANCIERAS</b>	<b>500.000,00</b>	<b>500.000,00</b>	<b>0,00%</b>	<b>0,00</b>
	<b>Total Ingresos</b>	<b>701.939.796,00</b>	<b>724.016.300,00</b>	<b>3,15%</b>	<b>22,08</b>



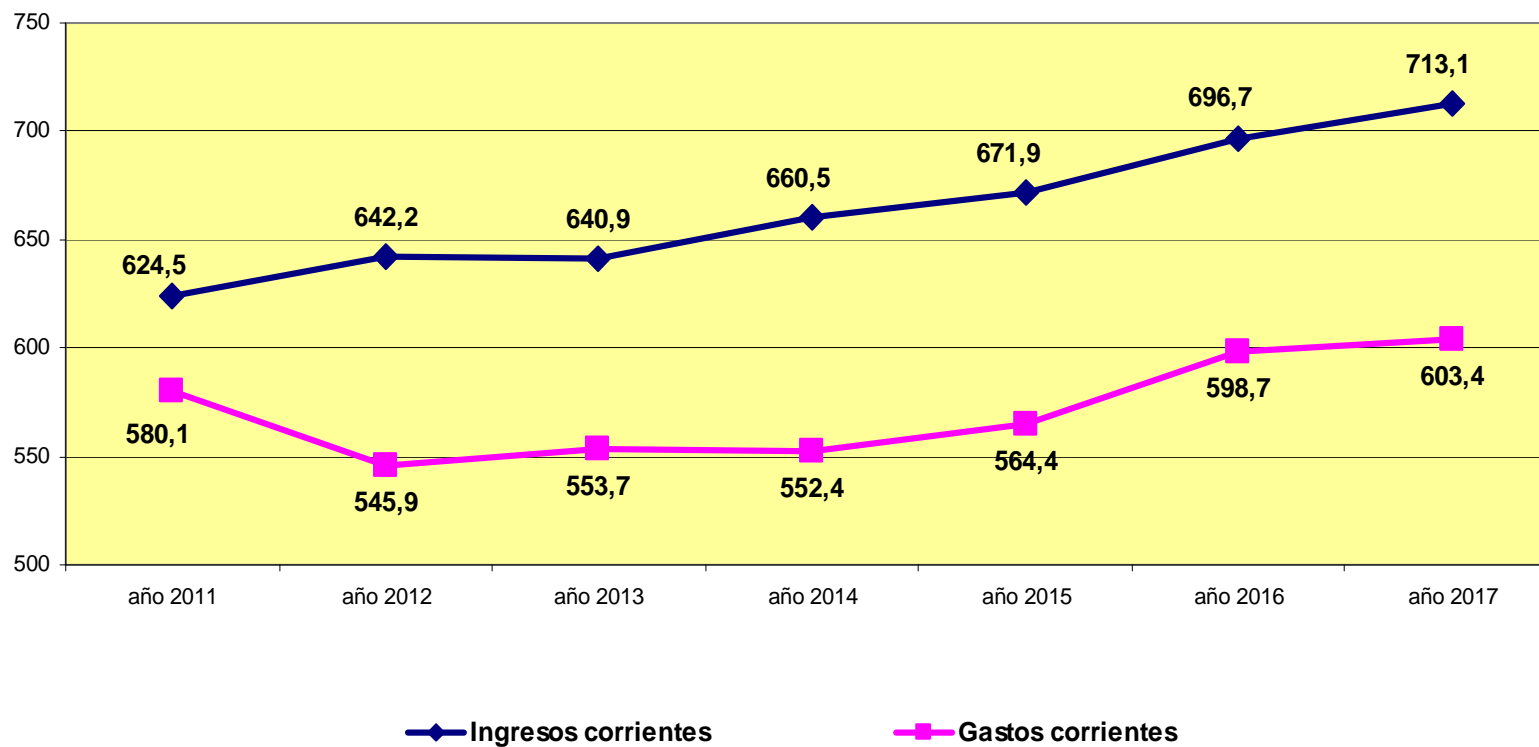
## Cuadro comparativo del Presupuesto municipal de gastos (2016-2017)

Gastos					
Cap	Denominación	2016	Proyecto Pto 2017	2017/2016	Dif M€
1	Gastos de Personal	238.122.938,00	233.347.690,00	-2,01%	-4,78
2	Gastos Corrientes en Bienes y Servicios	282.709.663,00	289.005.937,00	2,23%	6,30
3	Gastos Financieros	17.179.035,00	15.799.900,00	-8,03%	-1,38
4	Transferencias Corrientes	54.436.046,00	58.719.431,00	7,87%	4,28
5	Fondo de Contingencia y otros imprevistos	6.294.000,00	6.556.000,00	4,16%	0,26
	<b>Operaciones Corrientes</b>	<b>598.741.682,00</b>	<b>603.428.958,00</b>	<b>0,78%</b>	<b>4,69</b>
6	Inversiones Reales	26.364.063,00	44.394.539,00	68,39%	18,03
7	Transferencias de Capital	5.225.000,00	7.718.208,00	47,72%	2,49
	<b>Operaciones de Capital</b>	<b>31.589.063,00</b>	<b>52.112.747,00</b>	<b>64,97%</b>	<b>20,52</b>
	<b>OPERACIONES NO FINANCIERAS</b>	<b>630.330.745,00</b>	<b>655.541.705,00</b>	<b>4,00%</b>	<b>25,21</b>
8	Activos Financieros	18.850.313,00	14.839.362,00	-21,28%	-4,01
9	Pasivos Financieros	52.758.738,00	53.635.233,00	1,66%	0,88
	<b>OPERACIONES FINANCIERAS</b>	<b>71.609.051,00</b>	<b>68.474.595,00</b>	<b>-4,38%</b>	<b>-3,13</b>
	<b>Total Gastos</b>	<b>701.939.796,00</b>	<b>724.016.300,00</b>	<b>3,15%</b>	<b>22,08</b>

## Evolución de las operaciones financieras sobre ingresos corrientes



## Evolución de ingresos y gastos corrientes del Ayuntamiento



## Evolución capítulos 3 y 9 Gastos financieros

