

Gestión del protocolo de Emergencias por Frío en el Invierno 2020-2021



Frío en el Albergue Municipal

Invierno 2020 - 2021

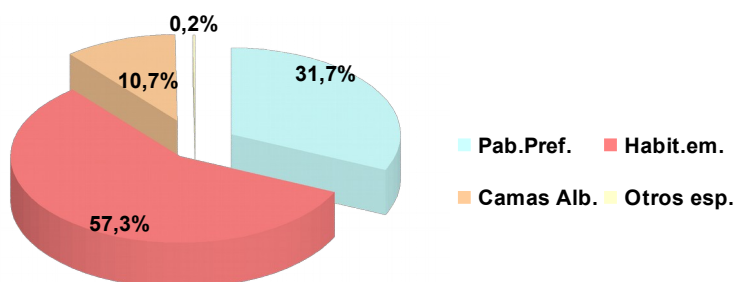
Se inició el **25 de noviembre de 2020** y se ha mantenido de manera ininterrumpida hasta el **7 de marzo de 2021**, ambos inclusivos.

Usos

103	noches en que ha estado abierto.
125	personas diferentes que han usado en alguna ocasión el alojamiento por el protocolo de frío este invierno.
3.712	estancias en total.
36,03	personas cada noche , media de usos.
30	noches estancia media por persona en espacios de emergencia.

Espacios en los que se han alojado

57,30%	en habitaciones colectivas ya existentes para emergencias dentro del Albergue.
31,73%	en pabellones prefabricados.
10,74%	en habitaciones o camas ordinarias.
0,21%	en sala de TV y otros espacios.



Detalle de usos de los pabellones prefabricados

1178 pernoctas (31,73% del total).

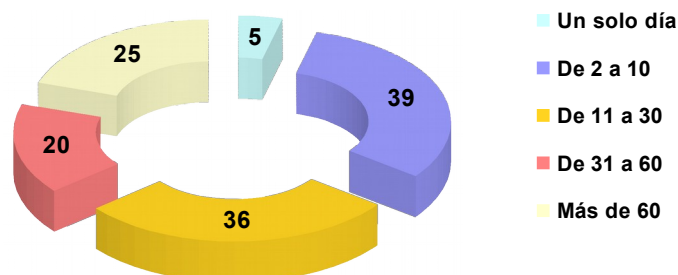
11 media diaria de pernoctas.

Número de usos por persona

	1 día	De 2 a 10 días	De 11 a 30 días	De 31 a 60 días	Más de 60 días
N.º de personas	5	39	36	20	25
% de personas	4%	31,20%	28,80%	16%	20%

Casi dos de cada tres personas (35,20%) que han utilizado los dispositivos de protocolo de frío, lo han hecho menos de 10 días. Hay que destacar que 25 personas (20% del total) son quienes por carecer de ingresos periódicos han podido utilizar de forma continuada estos dispositivos durante todo el periodo en el que han permanecido abiertos.

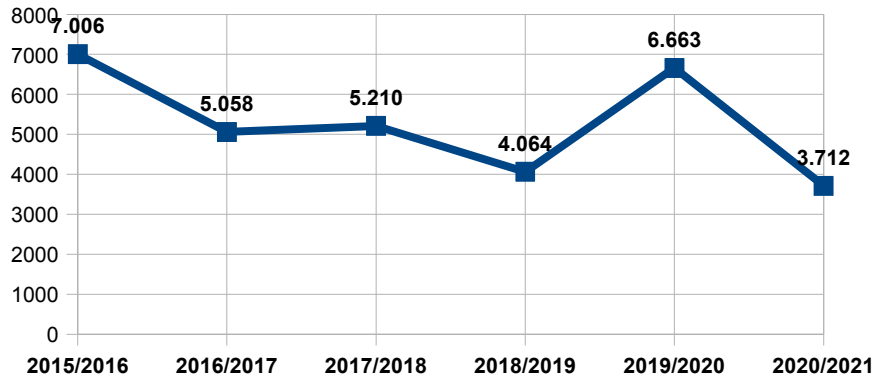
Nº de usos por persona



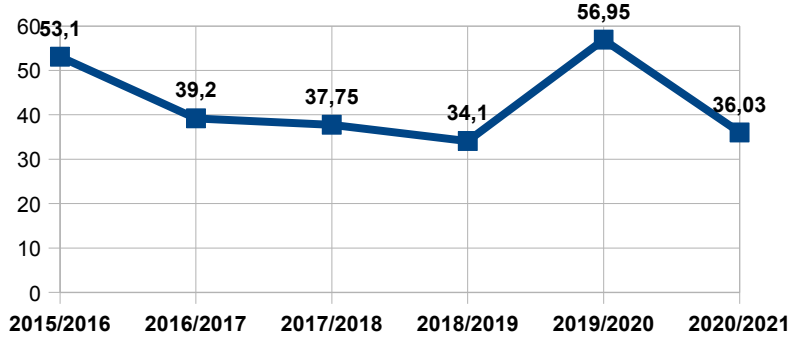
Comparativa con los inviernos anteriores

	Invierno 2016/2017	Invierno 2017/2018	Invierno 2018/2019	Invierno 2019/2020	Invierno 2020/2021	Variaciones año anterior
Fecha inicio	22 noviembre	15 noviembre	23 noviembre	20 noviembre	25 noviembre	5 días después
Fecha final	31 marzo	01 abril	21 marzo	15 marzo	7 marzo	8 días antes
Total noches abierto	129	138	119	117	103	14 días menos
Total pernoctas	5.058	5.210	4.064	6663	3712	2951 menos
Media pernoctas/noche	39,2	37,8	34,1	56,9	36,03	20,87 pernoctas menos
Máximo pernoctas/noche	59 22 febrero	46 07 febrero	51 25 enero	155 21 enero	109 12 enero	46 pernoctas menos
Personas diferentes	388	381	373	424	125	299 personas menos
Media pernoctas/pers.	13	13	11	16	30	14 más

Evolución del nº total de pernoctas



Evolución de la media de pernoctas/noche

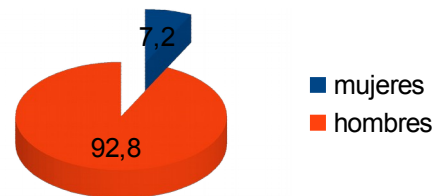


Características de las personas que pernoctan en emergencia / 125 personas diferentes

COMPOSICIÓN POR SEXO

Hombres: 116 (92,80%)

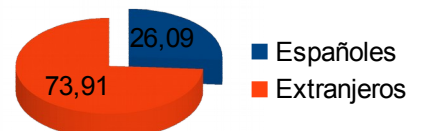
Mujeres: 9 (7,20%)



COMPOSICIÓN POR NACIONALIDAD

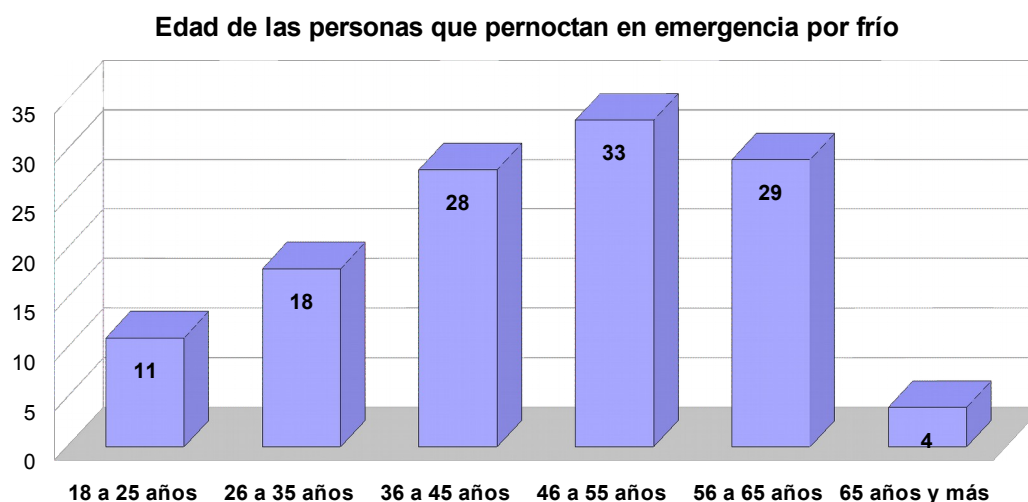
Extranjeros: 85 (73,91%)

Espanoles: 30 (26,09%)



COMPOSICIÓN POR INTERVALOS DE EDAD

- De 18 a 25 años: **11 personas (8,94 %)**
- De 26 a 35 años: **18 personas (14,63 %)**
- De 36 a 45 años: **28 personas (22,76 %)**
- De 46 a 55 años: **33 personas (26,83 %)**
- De 56 a 64 años: **29 personas (23,58%)**
- De 65 años o más: **4 personas (3,25%)**



Casi dos de cada tres personas que han utilizado los espacios de emergencia por frío en el invierno 2020/2021, tienen entre 36 y 55 años (79 personas, 63,20 % del total de usuarios), y más de uno de cada 5 tienen 56 años o más (33 personas, 26,40% del total).