

Seguridad y Protección Pública

Los datos recogidos provienen de las memorias anuales del cuerpo de Policía Municipal y de Bomberos referentes a todo el año 2005.

Del cuerpo de Bomberos podemos observar que el número total de actuaciones fueron de 8.834 e hicieron un total de 7.698 asistencias médicas.

La Policía Municipal ha recibido 219.915 llamadas en el 092, han realizado 31.881 controles de alcoholemia y 11.527 denuncias por radar.

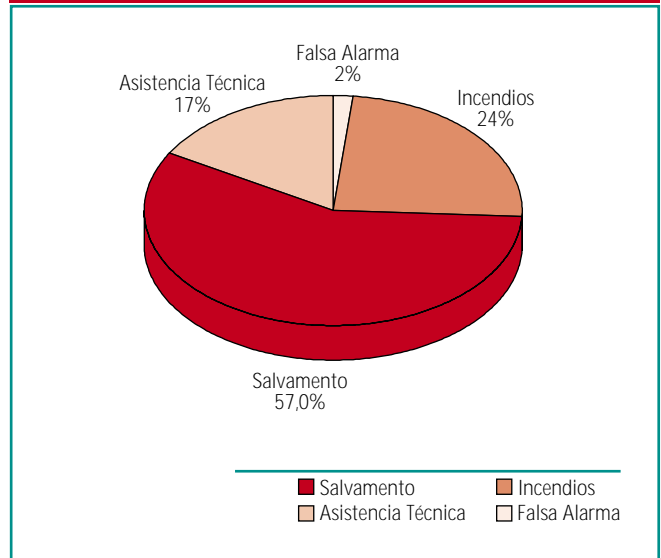
→ Bomberos

Resumen de actuaciones y tiempo medio invertido | 2005

Tipo de actuación	Número	%
Falsa alarma	139	1,57%
Incendios	2.152	24,36%
Salvamento	5.066	57,35%
Asistencia técnica	1.477	16,72%
TOTAL	8.834	

Tipo de actuación	Tiempo medio invertido
Falsa alarma	24 min.
Incendios	48 min.
Salvamento	44 min.
Asistencia técnica	4h. 52 min.

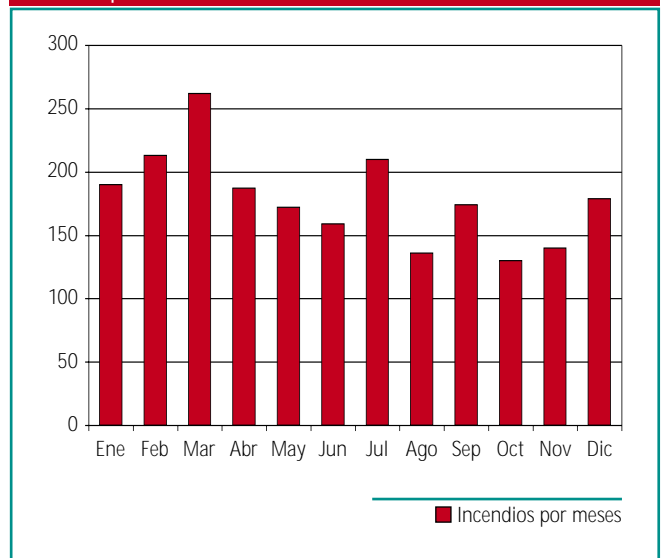
Actuaciones



Incendios por meses | 2005

Mes	Número	%
Enero	190	8,83%
Febrero	213	9,90%
Marzo	262	12,17%
Abril	187	8,69%
Mayo	172	7,99%
Junio	159	7,39%
Julio	210	9,76%
Agosto	136	6,32%
Septiembre	174	8,09%
Octubre	130	6,04%
Noviembre	140	6,51%
Diciembre	179	8,32%
TOTAL	2.152	

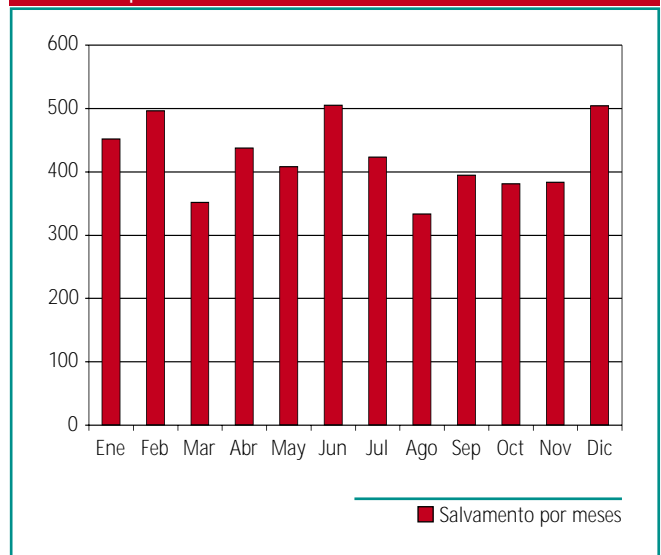
Incendios por meses



Salvamento por meses | 2005

Tipo de actuación	Número	%
Enero	451	8,90%
Febrero	496	9,79%
Marzo	351	6,93%
Abril	437	8,63%
Mayo	408	8,05%
Junio	505	9,97%
Julio	423	8,35%
Agosto	333	6,57%
Septiembre	394	7,78%
Octubre	381	7,52%
Noviembre	383	7,56%
Diciembre	504	9,95%
TOTAL	5.066	

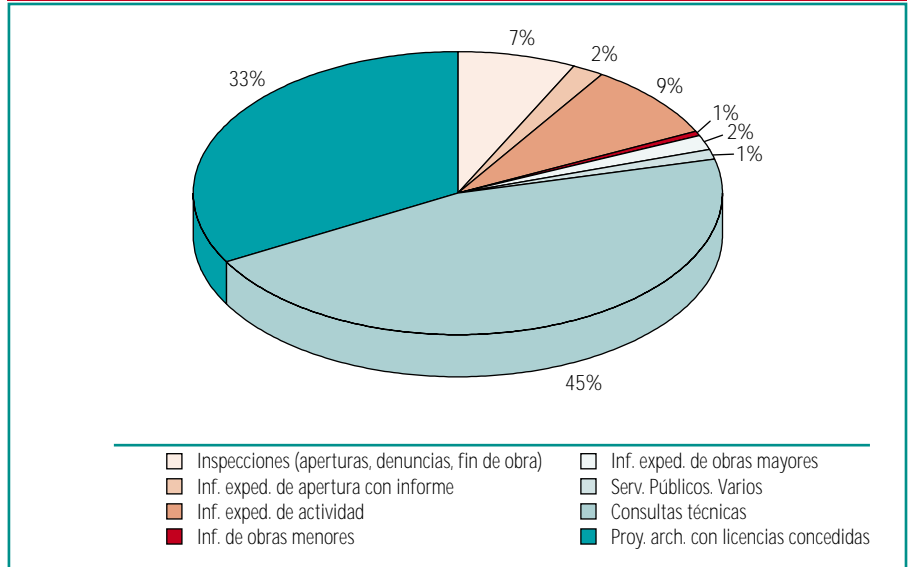
Salvamento por meses



Departamento de Prevención | 2005

Tipo de asistencia	Número
Inspecciones (aperturas, denuncias, fin de obra)	300
Informes de expedientes de apertura con informe	76
Informes de expedientes de actividad	350
Informes de expedientes de obras menores	23
Informes de expedientes de obras mayores	69
Servicios públicos. Varios	46
Consultas técnicas	1.886
Proyectos archivados con licencias concedidas	1.357
TOTAL	4.107

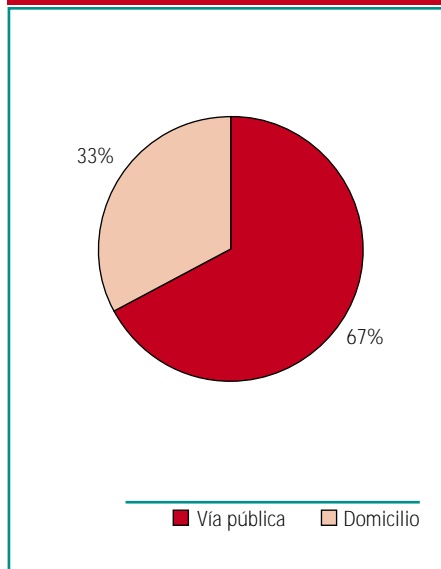
Asistencia médica



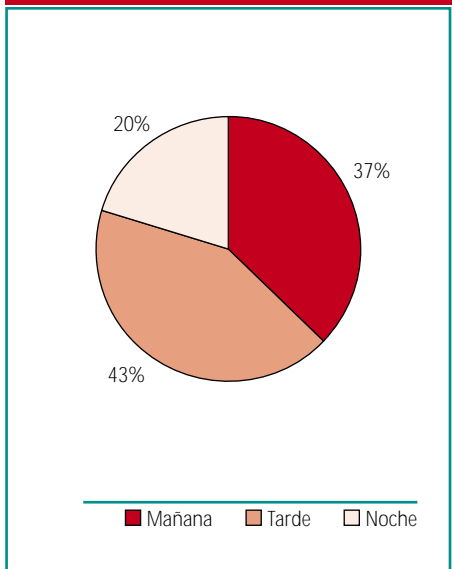
Intervenciones UCI | 2005

Intervenciones	Número
Número de intervenciones	2.549
Promedio de edad	49
Varones	1.478
Mujeres	1.071
Bomberos	38
No bomberos	2.511
Cadáver (Si)	95
Cadáver (No)	2.454
Vía pública	1.714
Domicilio	835
Con traslado	1.412
Sin traslado	1.137
Mañana	950
Tarde	1.079
Noche	520

Lugar de intervención



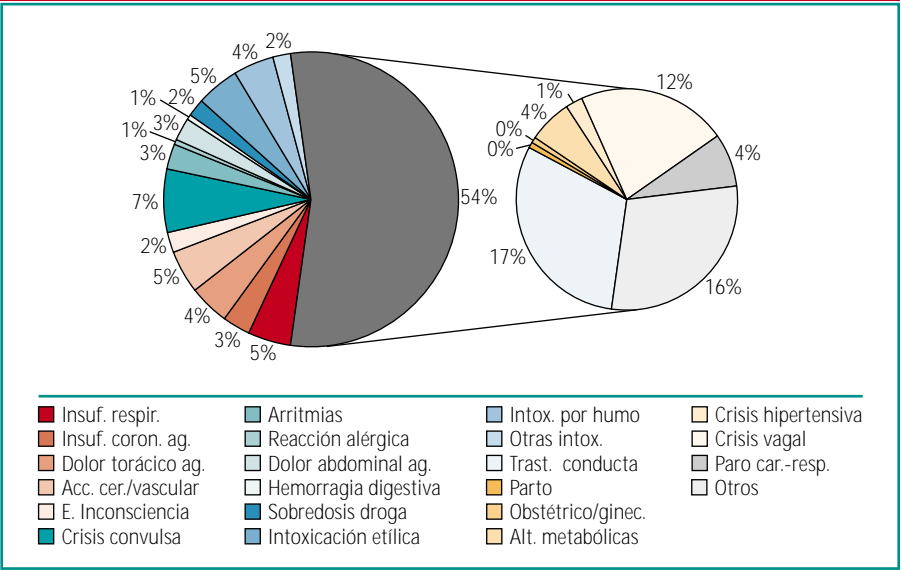
Franja horaria de intervención



Emergencias médicas | 2005

Tipo de emergencia	Número
Insuf. respiratoria	80
Insuf. coronaria aguda	49
Dolor torácico agudo	71
Acc. cerebro/vascular	79
Estado de inconsciencia	36
Crisis convulsa	115
Arritmias	45
Relación alérgica	9
Dolor abdominal agudo	45
Hemorragia digestiva	9
Sobredosis droga	32
Intoxicación etílica	75
Intoxicación por humo	73
Otras intoxicaciones	34
Trastornos de la conducta	273
Parto	8
Obstétrico/ginec.	7
Alteraciones metabólicas	59
Crisis hipertensiva	23
Crisis vagal	196
Paro cardio-respiratorio	69
Otros	262

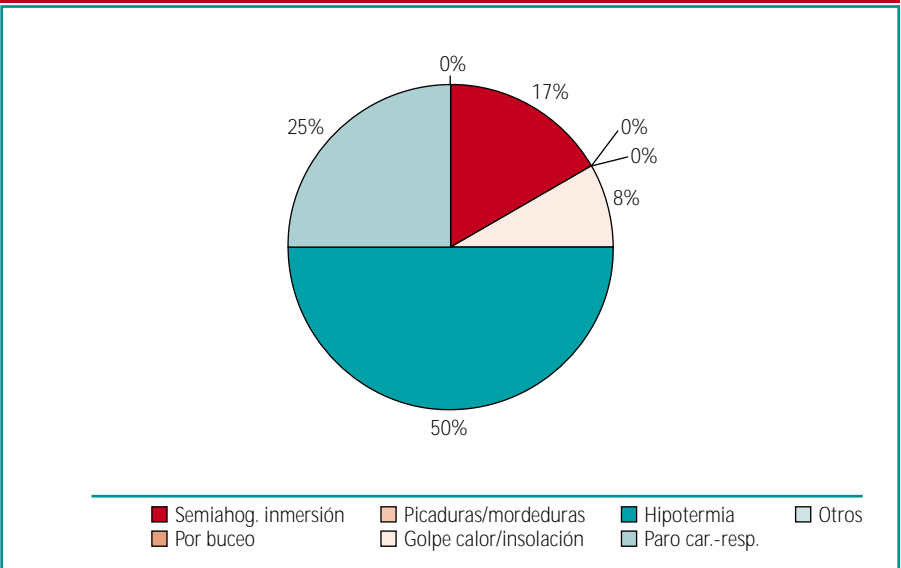
Emergencias médicas



Emergencias médicas ambientales | 2005

Tipo de emergencia	Número
Semiahog. inmersión	2
Por buceo	0
Picaduras/mordeduras	0
Golpe calor/insolación	1
Hipotermia	6
Paro cardio-respiratorio	3
Otros	0

Emergencias médicas ambientales



Emergencias médicas traumáticas | 2005

Tipo de emergencia	Número
Contusión	648
Heridas	530
Quemaduras	55
Congelaciones	0
Trauma craneo/encef.	159
Fractura/luxación	235
Electrocución	4
Trauma abdominal	27
Trauma genitourinario	6
Trauma torácico	60
Trauma raquídeo	21
Lesión ligamentosa	84
Politraumatizado	34
Paro cardio-respiratorio	29
Otros	72

Emergencias médicas traumáticas

