

ANEJO 3: Demanda potencial

Asistencia Técnica para el desarrollo de las actuaciones en materia de transporte en el área de Zaragoza. Plan intermodal del transporte, Metro ligero – tranvía y Consorcio de Transportes v1.00¹

Índice

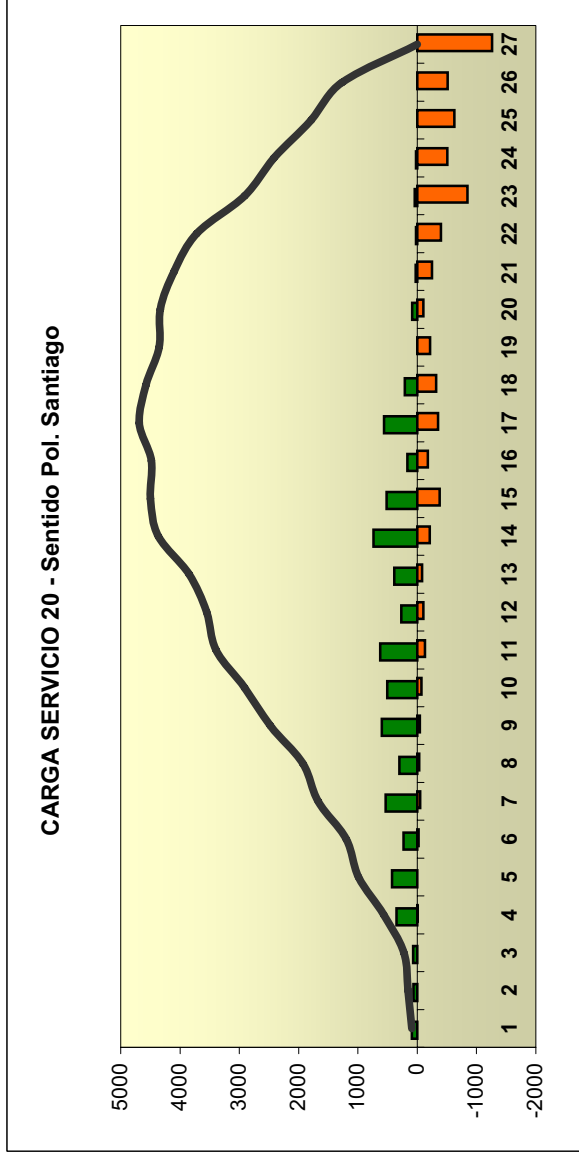
1	Demanda potencial-datos de partida. Demanda Tuzsa 2004.	2
2	Demanda potencial-datos de partida. líneas suburbanas y comarcales año 2005.	55
3	Demanda potencial según captación de líneas actuales de TUZSA.....	138

¹ Documento1 . Editado el 25/08/2006

1 Demanda potencial-datos de partida. Demanda Tuzsa 2004.

LINEA 20 sentido a Polígono de Santiago

Parada	suben	bajan	Carga L20
1	91	0	91
2	65	0	156
3	70	0	226
4	348	10	564
5	427	0	992
6	233	30	1195
7	533	57	1671
8	300	40	1930
9	595	48	2477
10	506	75	2908
11	624	138	3394
12	266	109	3550
13	386	89	3846
14	737	219	4365
15	518	381	4501
16	168	184	4485
17	557	356	4685
18	211	322	4575
19	0	221	4354
20	87	111	4330
21	25	255	4100
22	20	405	3715
23	45	852	2908
24	20	511	2417
25	0	629	1788
26	0	520	1268
27	0	1268	0

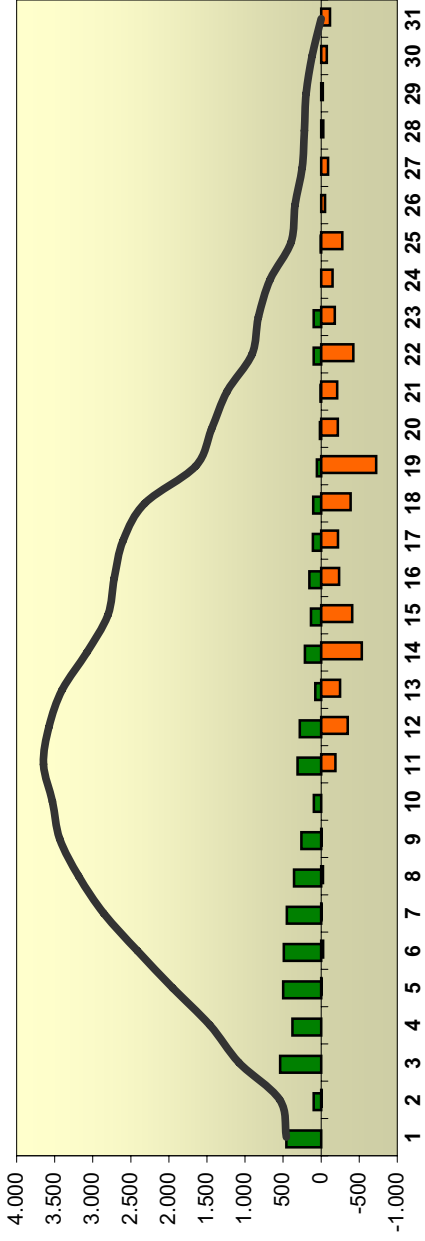


O/D	2	6	7	8	9	10	11	12	13	14	15	16	17	18	19	20	21	22	23	24	25	26	27	Total			
1	80					105	80	116	161	265	116	189	227	438	433		23							2.270			
2		39		23				39												29			39	129			
3					68	39	29												57					232			
4				84		51	90	23	86	80	250	29	57						29	39	113			958			
5						84	29	99		23	57		39	68					23	39	68	90	39	114	771		
6								39		134	23	29							62	29	68				86	468	
7										23	29	45	39	90	74				51	23	23	68	80	29	648		
8										39	39	29		29					23		23	62	29		271		
9																			39		57	29	29	278	686		
10										164	29								23	39	29	29	278	686			
11										45	29	29		68	39				23	90	80	39	45	213	699		
12											29			74						86	51	51		239	529		
13																				45	39	29	39	159	311		
14																				84				23	96	283	
15																				23	68	90			143	564	
16																				23	68	90			444	646	
17																				29	29				80	137	
18																				84					23	96	283
Total	80	39	84	23	84	253	308	284	308	603	711	428	453	743	591	138	191	388	589	480	609	513	2.085	9.985			

Línea 20 sentido a Casablanca

Parada	Suben	Bajan	Carga L20
1	456	0	456
2	97	10	543
3	538	0	1.081
4	378	0	1.460
5	498	8	1.950
6	491	28	2.413
7	450	8	2.855
8	356	26	3.185
9	260	10	3.435
10	95	0	3.529
11	309	190	3.648
12	281	352	3.577
13	76	251	3.402
14	213	537	3.078
15	133	410	2.801
16	155	239	2.717
17	108	224	2.602
18	104	389	2.316
19	56	726	1.646
20	15	222	1.439
21	8	212	1.235
22	98	425	908
23	98	182	824
24	0	153	671
25	5	281	396
26	0	53	343
27	0	93	250
28	0	31	219
29	0	23	196
30	0	77	119
31	0	119	0

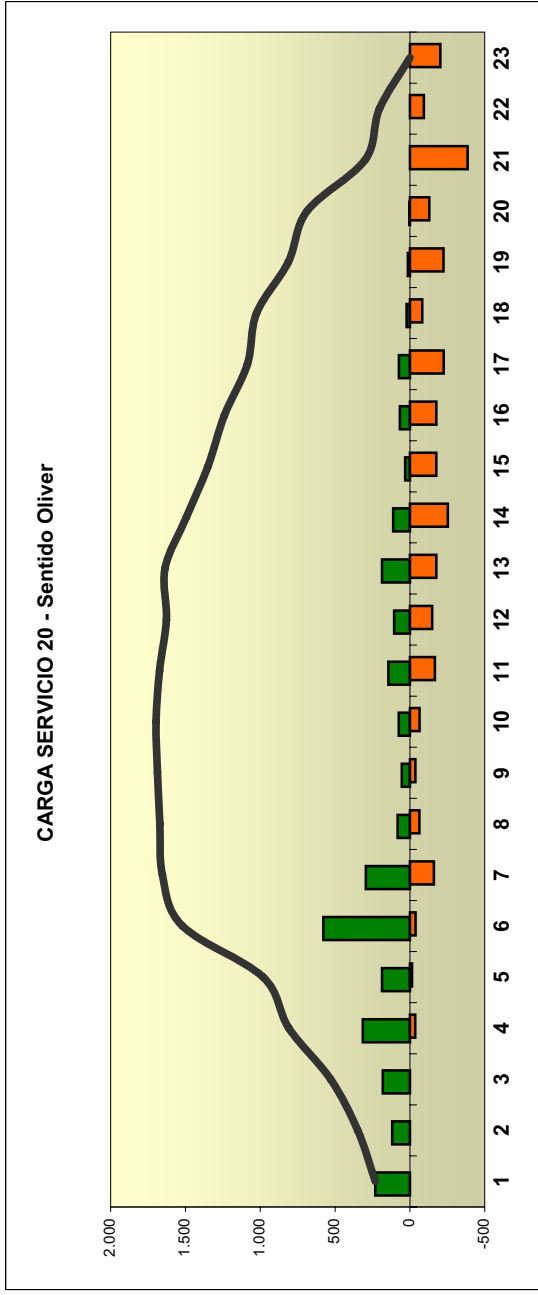
CARGA SERVICIO 20 - Sentido Casablanca



O/D	6	7	8	11	12	13	14	15	16	17	18	19	20	21	22	23	24	25	26	27	28	29	30	31	Total
1	36	80											161	80		197									553
2							42	57	21						57										177
3	36																								1.013
4																									786
5																									967
6																									849
7																									580
8																									373
9																									326
10																									418
11																									424
12																									451
13																									93
14																									236
15																									108
16																									281
17																									129
18																									177
19																									36
22																									182
23																									57
25																									21
Total	36	36	80	179	453	332	649	592	353	466	466	1323	287	502	656	412	466	385	36	108	105	36	275	120	8.240

Línea 21 sentido a Oliver

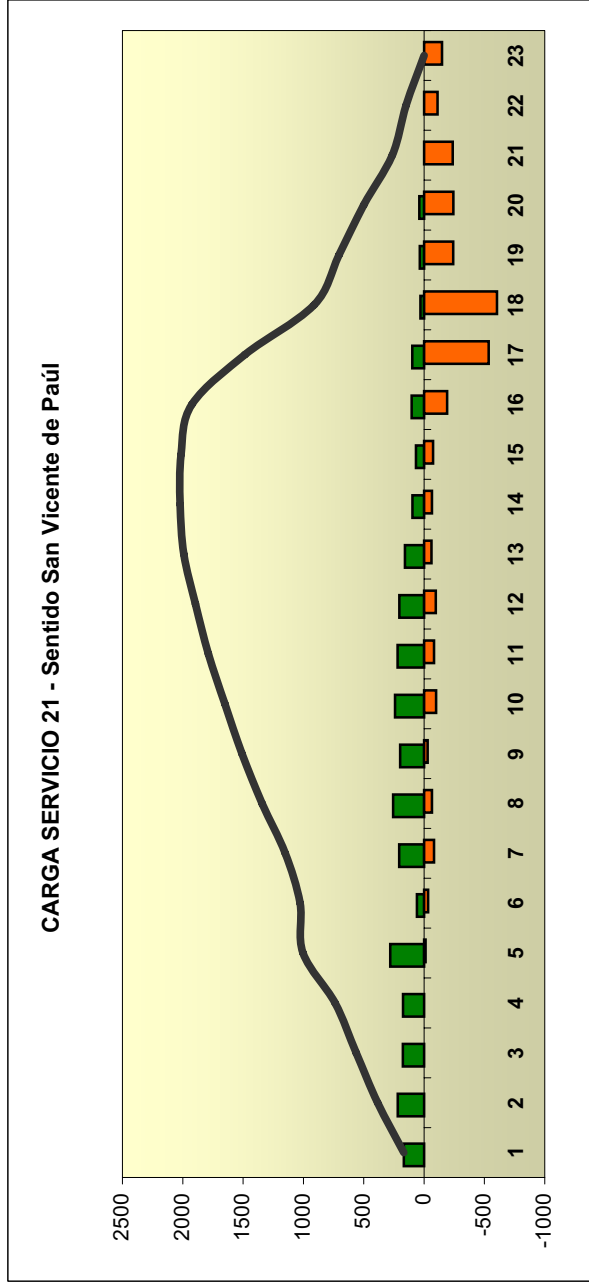
Parada	suben	bajan	Carga L21
1	231	0	231
2	118	0	349
3	181	0	530
4	315	36	809
5	187	15	981
6	579	39	1.521
7	295	162	1.654
8	82	64	1.671
9	54	38	1.687
10	75	65	1.697
11	144	168	1.673
12	105	150	1.627
13	187	177	1.637
14	112	254	1.495
15	32	177	1.350
16	67	177	1.240
17	73	227	1.086
18	22	84	1.025
19	14	226	812
20	4	131	686
21	0	387	299
22	0	94	204
23	0	204	0



O/D	4	5	6	7	8	9	10	11	12	13	14	15	16	17	18	19	20	21	22	23	Total
1	99	45	227	18	28	81	71	39	45	18	12	43	57								795
2	18	45	30	89	53			18	45		30	28	51								406
3				174	65			26	28	18	47	26	30								412
4				43				43	47	43	63	12	53	55	57	18	89	26	30		580
5				12				26	18	37	12	18	30	37	12	18	47	45	12		323
6								28	18	93	81	75	61	122	87	12	43	26	65	12	767
7										75	35	35	12	85	30	28	63				390
8										28	18	45	26	71	63		28	28			317
9																	53		51		116
10										12							18	12	28	39	154
11																	18	18	35	150	351
12																	28	45	53	89	278
13																	45	53	162	91	416
14																	106	28	99		296
15																		67		12	106
16																		18	18	47	101
17																		35		65	101
19																					53
20																					28
Total	116	45	75	544	164	45	268	319	266	333	239	386	452	246	603	286	968	185	448		5.990

Parada	suben	bajan	Carga L21
1	168	0	168
2	218	0	385
3	176	0	562
4	175	0	737
5	280	13	1004
6	59	35	1028
7	206	84	1151
8	257	66	1342
9	198	30	1510
10	241	101	1651
11	220	83	1788
12	205	98	1895
13	159	62	1992
14	97	67	2022
15	68	76	2014
16	103	192	1925
17	98	537	1486
18	30	605	911
19	36	242	705
20	40	244	501
21	0	238	263
22	0	113	150
23	0	150	0

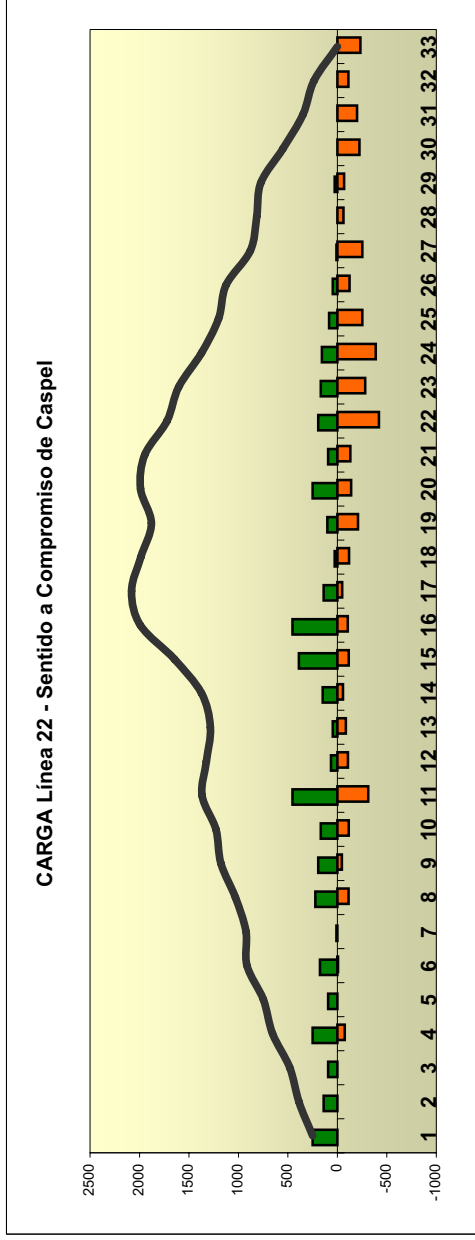
Línea 21 sentido a San Vicente de Paúl



OID	6	7	8	9	10	11	12	13	14	15	16	17	18	19	20	21	22	23	Total
1	14	57	14		16	14	65	22	16			35	28	22	16		8		325
2	14	79	71		51	14	35	16			49	16	67	32	57	16			517
3		8	16	30	8	89	35		35		8		37	43	37	8	35		390
4		16	51	35	16	32	14	8		8	28	30	30	30	30	43			310
5						73	22	16	16	37	43	37	85	35	35	116	8		540
6						8				8	8	8	30	8	22				91
7									43	67	150	81	14		35	8	43		442
8							35	35	8	51	191	37	16	43	22	35			511
9									35	16	22	37	174	8					282
10									35	16	73	81	8	35	43	14	32		337
11									35	43	81	89	73	35	8	43			408
12									49	73	67	8	32						229
13									57	45	35		16	16	53				223
14									8	22	124		22						175
15									14	22	37		35						116
16													51	43	103	8	205		205
17													8	106	16	35	103		268
18														16	43	8	67		67
19															67	87			154
20																35	81		116
Total	28	160	162	65	172	156	166	122	205	140	321	682	1150	412	453	678	256	398	5716

Parada	suben	bajan	Carga L22
1	250	0	250
2	139	0	389
3	93	0	481
4	250	76	655
5	93	0	747
6	176	9	914
7	9	0	923
8	222	115	1030
9	194	47	1177
10	167	116	1228
11	453	313	1368
12	65	109	1324
13	46	87	1283
14	148	58	1373
15	389	117	1645
16	453	107	1991
17	139	50	2080
18	28	120	1987
19	102	210	1879
20	250	140	1989
21	93	133	1948
22	194	421	1721
23	167	283	1604
24	157	389	1372
25	83	254	1201
26	46	124	1124
27	9	253	880
28	0	64	816
29	28	70	774
30	0	225	550
31	0	201	349
32	0	113	235
33	0	235	0

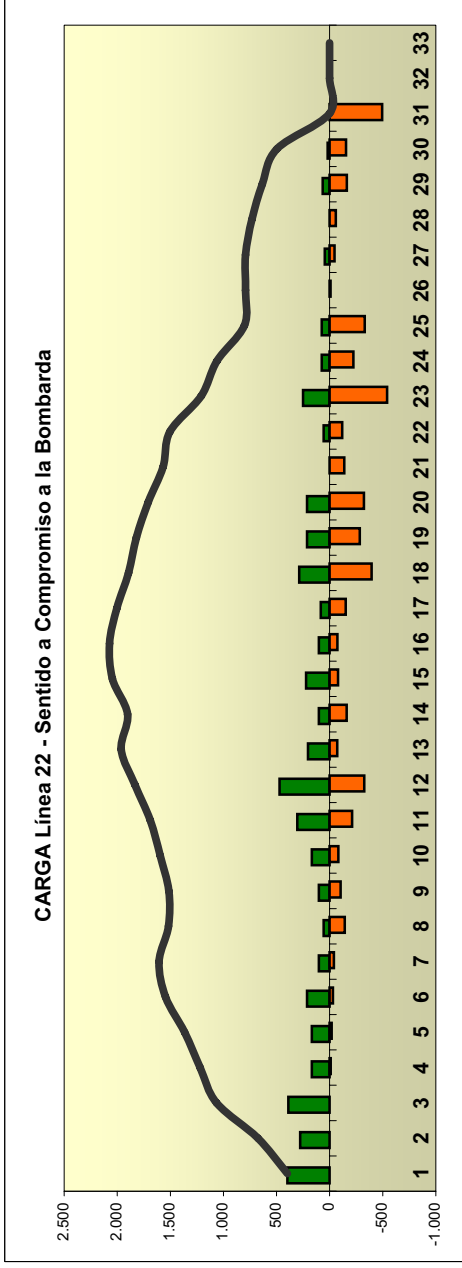
Línea 22 sentido a Compromiso de Caspe



OID	4	6	8	9	10	11	12	13	14	15	16	17	18	19	20	21	22	23	24	25	26	27	28	29	30	31	32	33	Total
1	59	59	44	44	29	15	15	15	15	15	15	15	15	15	15	15	15	15	15	15	15	15	15	15	15	15	15	15	353
2	15	74	74	44	44	44	15	15	15	15	15	15	15	15	15	15	15	15	15	15	15	15	15	15	15	15	15	15	221
3	29	29	29	29	29	44	15	15	15	15	15	15	15	15	15	15	15	15	15	15	15	15	15	15	15	15	15	15	147
4				29	29	176	44	15	15	15	15	15	15	15	15	15	15	15	15	15	15	15	15	15	15	15	15	15	309
5				18		44	15	15	15	29	15	15	15	15	15	15	15	15	15	15	15	15	15	15	15	15	15	15	118
6					15	15	15	15	15	15	15	15	15	15	15	15	15	15	15	15	15	15	15	15	15	15	15	15	176
7										15	15	15	15	15	15	15	15	15	15	15	15	15	15	15	15	15	15	15	15
8						15	15	15	29	15	15	15	15	15	15	15	15	15	15	15	15	15	15	15	15	15	15	15	250
9							15	15	15	15	15	15	15	15	15	15	15	15	15	15	15	15	15	15	15	15	15	15	265
10							15	15	15	15	15	15	15	15	15	15	15	15	15	15	15	15	15	15	15	15	15	15	147
11								44	15	15	15	15	15	15	103	15	118	44	29	44	29	15	29	15	15	15	15	15	529
12															15	15	15	15	15	15	15	15	15	15	15	15	15	15	74
13																													59
14																29	15	15	44	29	15	15	15	15	15	15	15	15	176
15																													15
16																													324
17																													412
18																													88
19																													29
20																													88
21																													191
22																													15
23																													191
24																													88
25																													88
26																													15
27																													15
28																													15
29																													29
30																													15
31																													15
32																													15
33																													29
Total	88	15	176	74	162	368	74	88	103	103	132	59	176	235	147	103	309	279	471	235	118	206	59	44	176	147	88	221	4442

Línea 22 sentido a La Bombarda

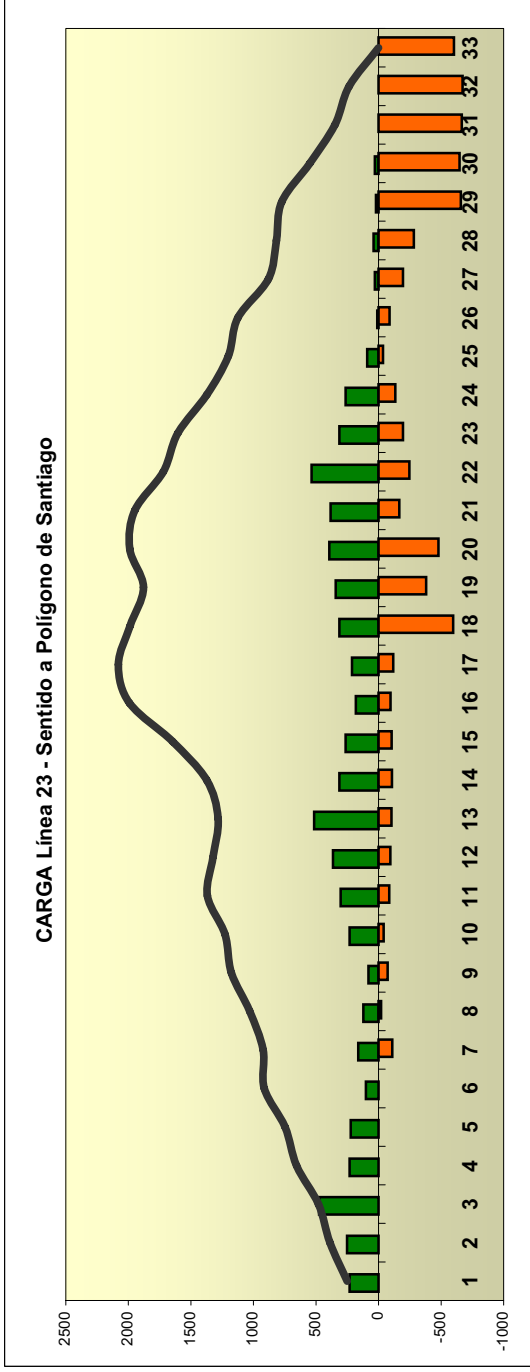
Parada	suben	bajan	Carga L 22
1	398	0	398
2	278	0	675
3	389	0	1.064
4	167	11	1.220
5	167	20	1.366
6	213	33	1.546
7	102	42	1.606
8	56	144	1.517
9	102	105	1.514
10	167	84	1.596
11	305	213	1.689
12	472	328	1.833
13	204	73	1.963
14	102	162	1.903
15	222	81	2.045
16	102	74	2.072
17	83	153	2.003
18	287	396	1.893
19	213	286	1.820
20	213	325	1.708
21	0	140	1.568
22	56	119	1.504
23	250	542	1.211
24	74	225	1.060
25	74	332	802
26	0	10	792
27	46	47	792
28	0	60	732
29	65	163	634
30	19	156	496
31	0	496	0
32	0	0	0
33	0	0	0



OID	5	6	7	8	9	10	11	12	13	14	15	16	17	18	19	20	21	22	23	24	25	27	28	29	30	31	Total	
1	19	56	38	19	56	113	94	56	19	75	19	19	19	19	56	19	38	19	38	38	38						697	
2		19		56	38	38	19	19	19	19	19	19	19	19	19	38	19	19	19	19	19						264	
3			75	56	19	132	38	38	19	19	38	19	19	38	19	19	19	19	19	19	19						490	
4			94				38	19	38	19	38	19	19	19	19	19	19	19	19	19	19						188	
5				19			75	38	19	19	19	19	19	19	19	19	19	19	19	19	19						188	
6					38	19	38	19	19	19	19	19	19	19	19	19	19	19	19	19	19						132	
7						38		19	19	19	19	19	19	19	19	19	19	19	19	19	19						132	
8							19		19	19	19	19	19	19	19	19	19	19	19	19	19						75	
9									19	38	19	19	19	19	19	19	19	19	19	19	19						169	
10								19	19	19	19	19	19	19	19	19	19	19	19	19	19						188	
11								19	19	19	19	19	19	19	19	19	19	19	19	19	19						395	
12									132	19	75	75	19	19	19	19	19	19	19	19	19						395	
13										19			19	19	19	19	19	19	19	19	19						113	
14													19	19	19	19	19	19	19	19	19						113	
15														19	38	19	19	19	19	19	19						132	
16															19	38	19	19	19	19	19						19	
17																38											19	
18																			56		75			19	56	19	113	
19																			19	38	19						226	
20																			19	38	19						151	
22																			19	38	19						169	
23																					38						56	
24																						38					226	
25																							56	75	56	75	75	38
27																								38			38	38
29																											38	38
Total	19	19	56	207	151	56	245	414	94	169	94	169	94	56	169	490	226	358	113	56	490	169	320	19	38	151	490	4821

Parada	suben	bajan	Carga L23
1	232	0	250
2	252	0	389
3	475	0	481
4	232	0	655
5	222	0	747
6	101	0	914
7	162	111	923
8	121	22	1030
9	81	74	1177
10	232	42	1228
11	303	87	1368
12	364	96	1324
13	515	105	1283
14	313	108	1373
15	263	106	1645
16	182	97	1991
17	212	119	2080
18	313	597	1987
19	343	382	1879
20	394	480	1989
21	384	167	1948
22	535	248	1721
23	313	197	1604
24	263	135	1372
25	91	37	1201
26	10	89	1124
27	30	196	880
28	40	283	816
29	20	659	774
30	30	649	550
31	0	666	349
32	0	673	235
33	0	604	0

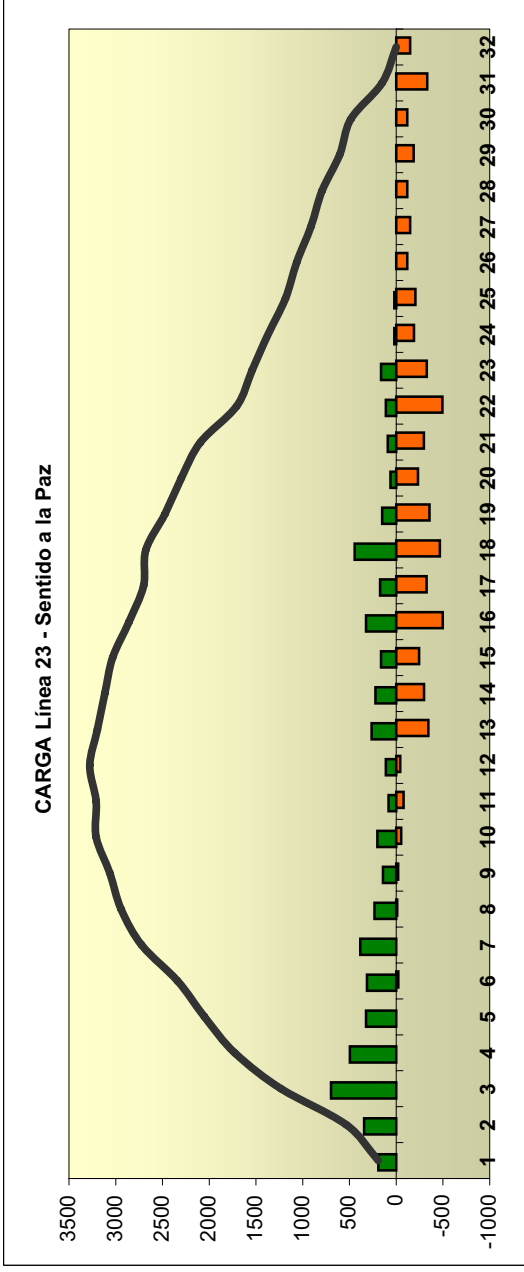
Línea 23 sentido a Polígono de Santiago



O/D	7	9	10	11	12	13	14	15	16	17	18	19	20	21	22	23	24	25	26	27	28	29	30	31	32	33	Total
1		199	66	66	134	134	66	134	66	134	66	134	66	134	66	66	66										1.128
2	134		66	66	134	66	199	66	66	66	66	134	267	66	66	66	66										1.128
3	134	66		134	66	66	199	66	66	66	66	134	267	66	66	66	66										1.727
4		66	66		134	66	66	66	66	66	66	134	267	66	66	66	66										931
5			66	66		66	66	66	66	66	66	134	267	66	66	66	66										927
6				66	66	66	66	66	66	66	66	134	267	66	66	66	66										331
7					66	66	66	66	66	66	66	134	267	66	66	66	66										331
8						66	66	66	66	66	66	134	267	66	66	66	66										263
9							66	66	66	66	66	134	267	66	66	66	66										329
10								66	66	66	66	134	267	66	66	66	66										462
11									66	66	66	134	267	66	66	66	66										999
12										66	66	134	267	66	66	66	66										664
13											66	66	134	267	66	66	66										861
14												66	66	134	267	66	66										530
15													66	66	134	267	66										596
16														66	66	134	267										331
17															66	66	134										598
18																66	66										662
19																	66										600
20																											399
21																											131
22																											66
23																											66
24																											401
28																											199
Total	267	331	197	265	333	331	462	199	265	331	1.398	664	1.262	798	995	394	265	66	197	197	263	931	1.196	927	1.065	1.727	15.327

Parada	suben	bajan	Carga L23
1	192	0	192
2	343	0	535
3	697	0	1232
4	495	0	1727
5	323	0	2050
6	313	24	2339
7	384	0	2723
8	232	12	2943
9	141	22	3063
10	202	55	3210
11	81	80	3210
12	111	44	3278
13	263	345	3195
14	222	299	3118
15	162	246	3034
16	323	499	2858
17	172	327	2702
18	444	489	2678
19	151	357	2473
20	61	234	2299
21	91	297	2093
22	111	496	1708
23	162	328	1542
24	20	191	1371
25	20	207	1184
26	0	120	1064
27	0	151	913
28	0	120	793
29	0	189	604
30	0	120	484
31	0	334	151
32	0	151	0

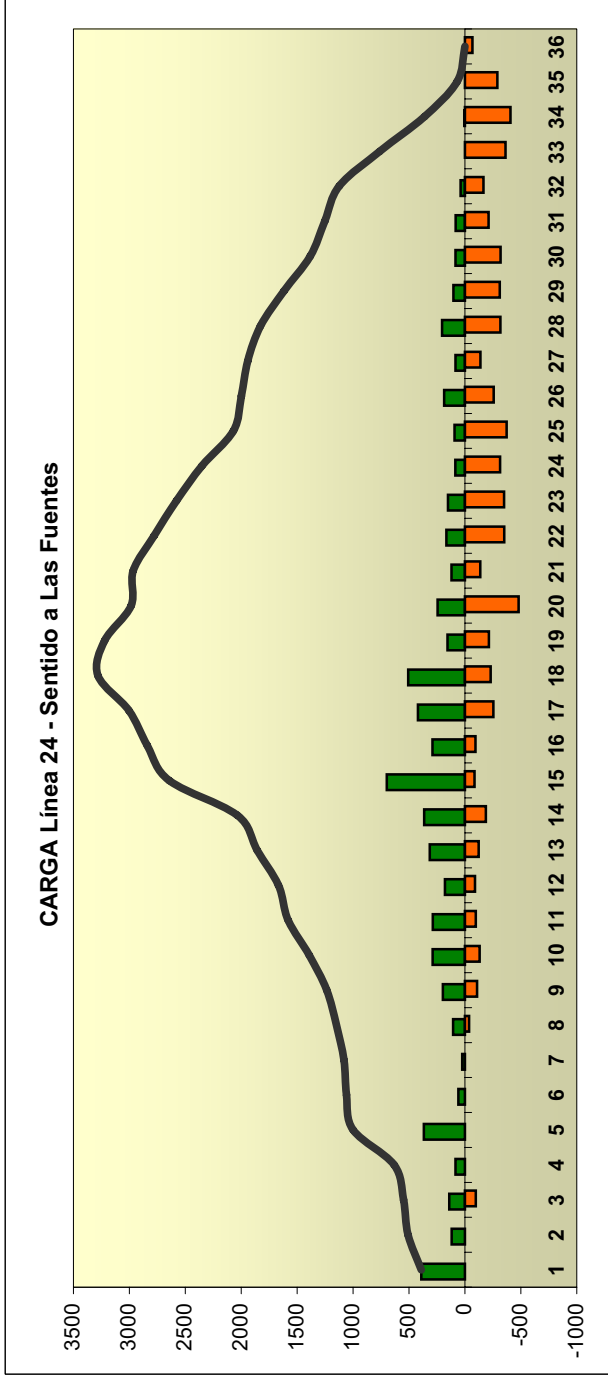
Línea 23 sentido a la Paz



OID	11	12	13	14	15	16	17	18	19	20	21	22	23	24	25	26	27	28	29	30	31	32	Total
1			112	112	167	167						55											333
2			223	112	55	112	167	55	167		55			167		55							1220
3	112		167	167	55	167	55	333	112	55		55			55		55						1440
4		55	167	278	223	278	112	167	55			112	112	167	55								1779
5			112		167	112	55	55	112	112			55		112								1001
6				167			55	55	112	112													500
7					55				55		55												607
8						55	167	112	223		112												668
9								55		55													164
10									55						55								276
11										112													221
12											112												388
13												55											440
14													112										276
15														55									773
16															55								331
17																55							609
18																	55						164
19																		55					164
20																			55				110
21																				55			164
22																					55		388
23																						55	110
24																							55
25																							55
Total	112	55	723	835	554	1227	776	1222	776	609	440	771	666	552	719	219	329	110	219	329	723	497	12458

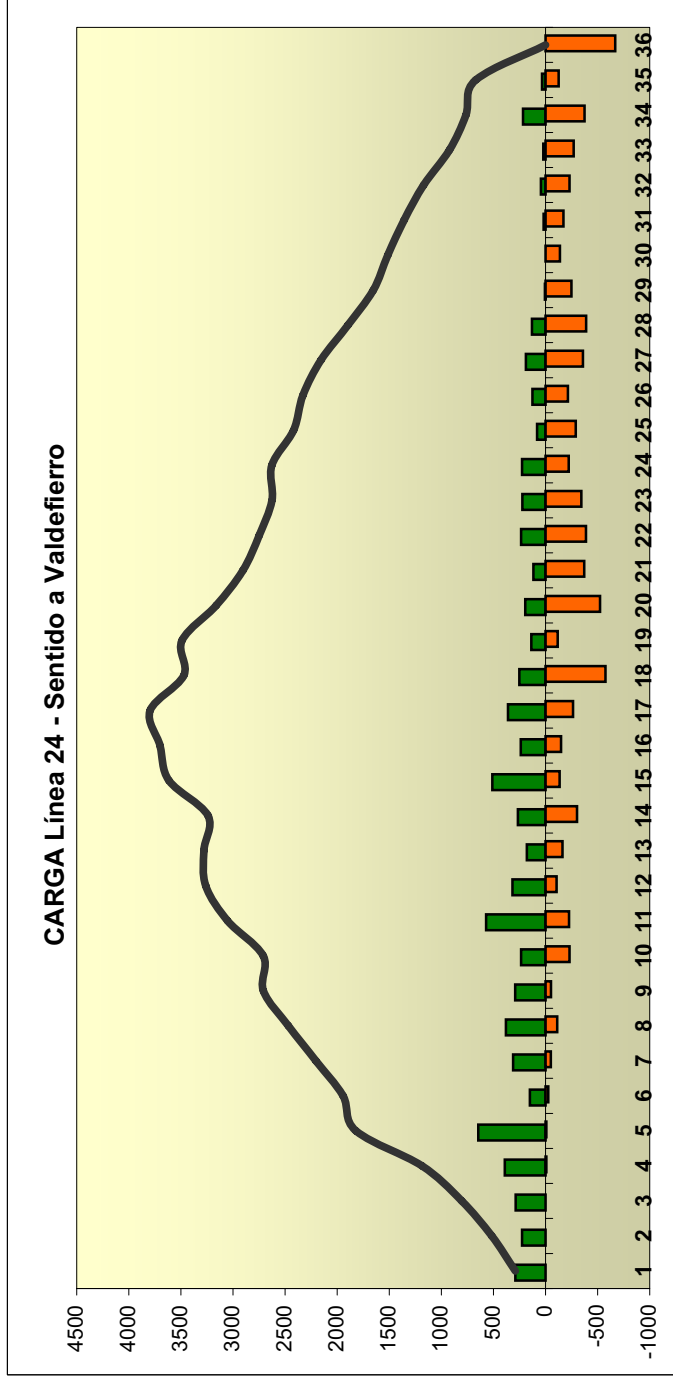
Línea 24 sentido a Las Fuentes

Parada	suben	bajan	Carga L24
1	390	0	390
2	118	0	509
3	140	99	549
4	84	0	633
5	367	0	1000
6	58	0	1058
7	24	0	1082
8	106	39	1148
9	197	110	1236
10	289	133	1391
11	287	99	1580
12	179	92	1667
13	315	124	1857
14	365	188	2034
15	698	87	2645
16	290	95	2840
17	420	256	3005
18	507	232	3281
19	156	215	3221
20	244	481	2984
21	120	138	2966
22	166	353	2779
23	152	352	2579
24	86	315	2351
25	93	374	2070
26	186	259	1998
27	84	140	1942
28	205	319	1828
29	103	313	1618
30	85	320	1383
31	83	213	1253
32	39	167	1125
33	0	364	761
34	6	409	359
35	0	291	68
36	0	68	0



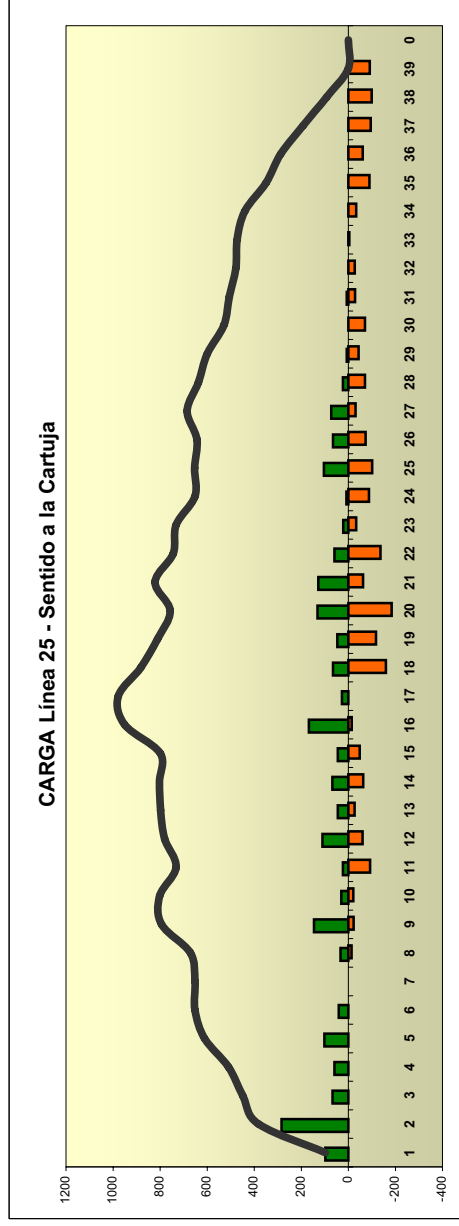
Línea 24 sentido a Valdefierro

Parada	suben	bajan	Carga L24
1	290	0	290
2	225	0	515
3	287	0	803
4	391	9	1184
5	646	9	1820
6	150	27	1944
7	311	52	2204
8	380	114	2470
9	292	54	2708
10	235	232	2710
11	570	227	3052
12	317	107	3263
13	180	164	3279
14	265	304	3240
15	511	136	3615
16	237	151	3701
17	361	266	3796
18	252	576	3472
19	136	118	3490
20	195	524	3161
21	117	372	2905
22	234	390	2749
23	222	345	2626
24	225	224	2628
25	82	292	2418
26	126	216	2328
27	188	360	2157
28	131	391	1897
29	6	250	1653
30	0	139	1514
31	19	174	1358
32	44	232	1171
33	22	271	922
34	217	375	764
35	34	128	671
36	0	671	0



Línea 25 sentido a la Cartuja

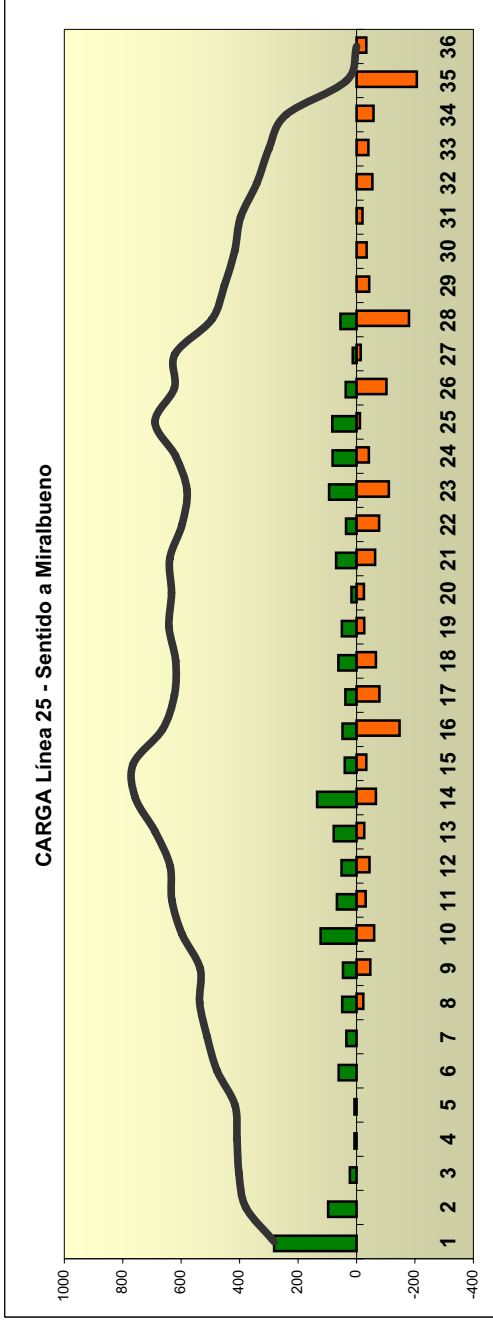
Parada	suben	balan	Carga L20
1	98	0	98
2	284	0	382
3	67	0	449
4	59	0	509
5	102	0	611
6	41	0	652
7	0	0	652
8	33	14	671
9	146	23	794
10	30	22	802
11	23	93	732
12	110	61	781
13	45	27	798
14	68	64	803
15	45	49	799
16	168	15	951
17	27	0	978
18	65	160	882
19	47	118	811
20	131	185	757
21	128	63	822
22	59	137	744
23	22	34	732
24	8	88	652
25	104	102	653
26	65	74	644
27	73	31	685
28	23	71	637
29	7	44	600
30	0	71	529
31	7	29	506
32	0	28	478
33	0	5	473
34	0	34	440
35	0	90	349
36	0	62	288
37	0	96	192
38	0	100	92
39	0	92	0



OID	9	10	11	12	13	14	15	16	18	19	20	21	22	23	24	25	26	27	28	29	30	31	32	33	34	35	36	37	38	Total
1	10	17	11	5	6	5	11	15	17	5																				104
2	6	11	37	30	16	11	36	45	6	11	19	12	6	7																255
3	7		15	5		15		15	7																					65
4			5	7	5	5	6	5	15	10																				54
5	11			5	5	16	5	12	5	6	5																			66
6						10				5	5																			20
8						6					5	5																		28
9			7	12		18		5	12	12	12	6																		92
10									5	6	6																			24
11								7	7	5																				18
12								14	41	10																				94
13								5			13	5																		52
14								5			17	5																		75
15											7	5																		34
16								5	7	11	14	36	10	23	12	7	7													142
17											5	7																		25
18												5	7																	59
19											7	12																		47
20																														150
21																														79
22																														57
23																														22
24																														12
25																														11
26																														26
27																														12
28																														7
29																														102
30																														75
31																														12
32																														7
33																														102
34																														7
35																														102
36																														75
37																														102
38																														7
39																														7
Total	24	21	76	64	29	37	40	5	111	107	160	57	126	41	64	82	70	41	64	56	60	21	18	5	24	69	59	102	75	1787

Parada	suben	bajan	Carga L20
1	282	0	282
2	97	0	379
3	23	0	402
4	7	0	409
5	7	0	416
6	61	0	477
7	35	0	511
8	49	24	537
9	46	48	535
10	123	61	597
11	67	32	632
12	51	45	638
13	78	27	689
14	135	67	757
15	40	34	764
16	48	148	664
17	38	79	623
18	62	67	619
19	50	27	642
20	17	26	633
21	70	64	639
22	36	78	597
23	94	111	580
24	82	43	619
25	83	12	690
26	37	103	623
27	13	15	621
28	55	180	496
29	0	44	452
30	0	35	417
31	0	21	397
32	0	55	341
33	0	41	300
34	0	59	241
35	0	207	34
36	0	34	0

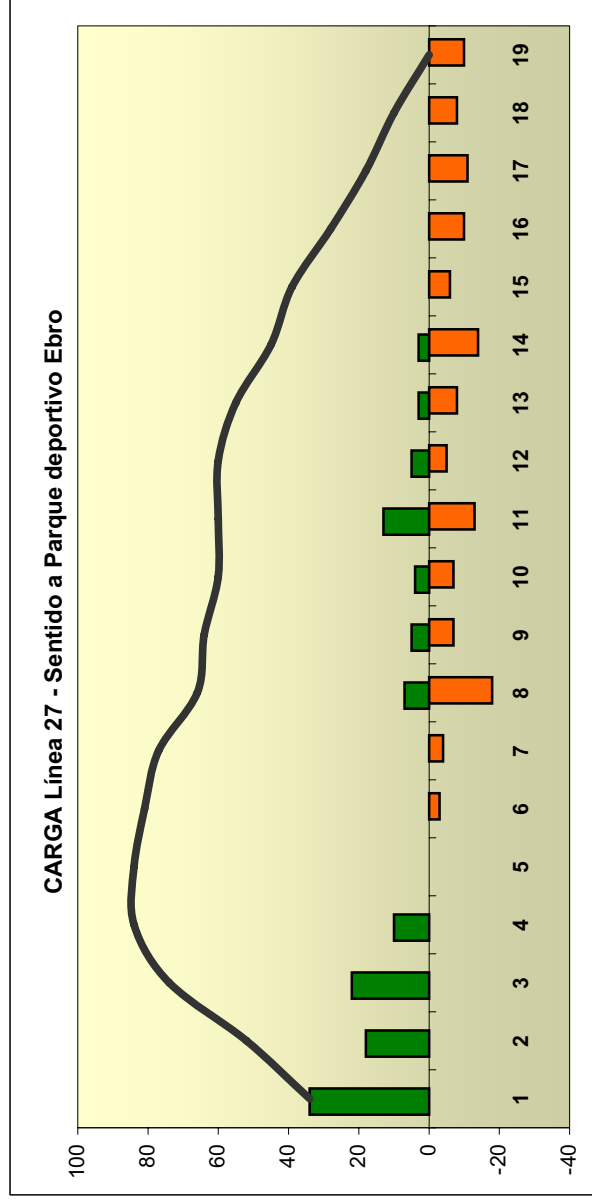
Línea 25 sentido a Miralbueno



O/D	8	9	10	11	12	13	14	15	16	17	18	19	20	21	22	23	24	25	26	27	28	29	30	31	32	33	34	35	36	Total
1	25	45	9	64	3	47	12	75	62	7																			379	
2	9	17	3	18	9	3	9	44	3	9																			129	
3			3				9			3	9																		17	
4	17																												3	
5									3																				23	
6							3		17	7	17																		44	
7									26	3																			92	
8									7	9																			36	
9							3		9	9	23																		111	
10									9	9	23	9	12	18	7														102	
11										3	9	7	3	3															54	
12										3	3	3	3	9	7														128	
13																													160	
14										9	9	20	41	12	20														47	
15																													61	
16																													35	
17																													105	
18																													27	
19																													78	
20																													66	
21																													48	
22																													103	
23																													20	
24																													12	
25																													72	
26																													2085	
27																														
28																														
Total	26	45	82	16	91	33	53	34	181	103	58	45	16	94	125	133	55	10	155	19	155	38	40	3	67	44	85	215	64	

Línea 27 sentido a Parque deportivo Ebro

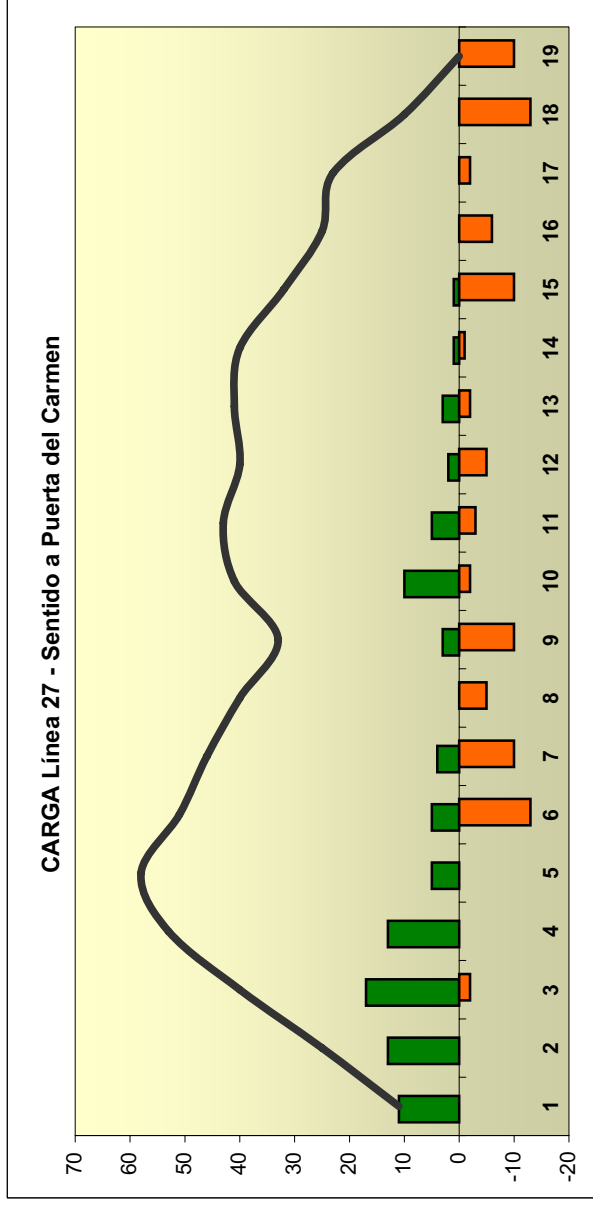
Parada	suben	bajan	Carga L27
1	34	0	34
2	18	0	52
3	22	0	74
4	10	0	84
5	0	0	84
6	0	3	81
7	0	4	77
8	7	18	66
9	5	7	64
10	4	7	60
11	13	13	60
12	5	5	60
13	3	8	55
14	3	14	45
15	0	6	39
16	0	10	28
17	0	11	18
18	0	8	10
19	0	10	0



O/D	6	7	8	9	10	11	12	13	14	15	16	17	18	19	Total
1	1	2	5	5	1	6	4		5	1	2	4	1	1	40
2	1		9	1	1	1							2	1	19
3			1	1	2	4	1	1				1	1	1	15
4			1		2	2			1					2	10
8								4	2			1			7
9									1			1	1		4
10										1	1	2			5
11									6	1	6	1			15
12										4				1	5
13											1			1	2
14												1		2	4
Total	2	2	16	7	7	14	6	5	16	7	12	11	6	11	125

Línea 27 sentido a Puerta del Carmen

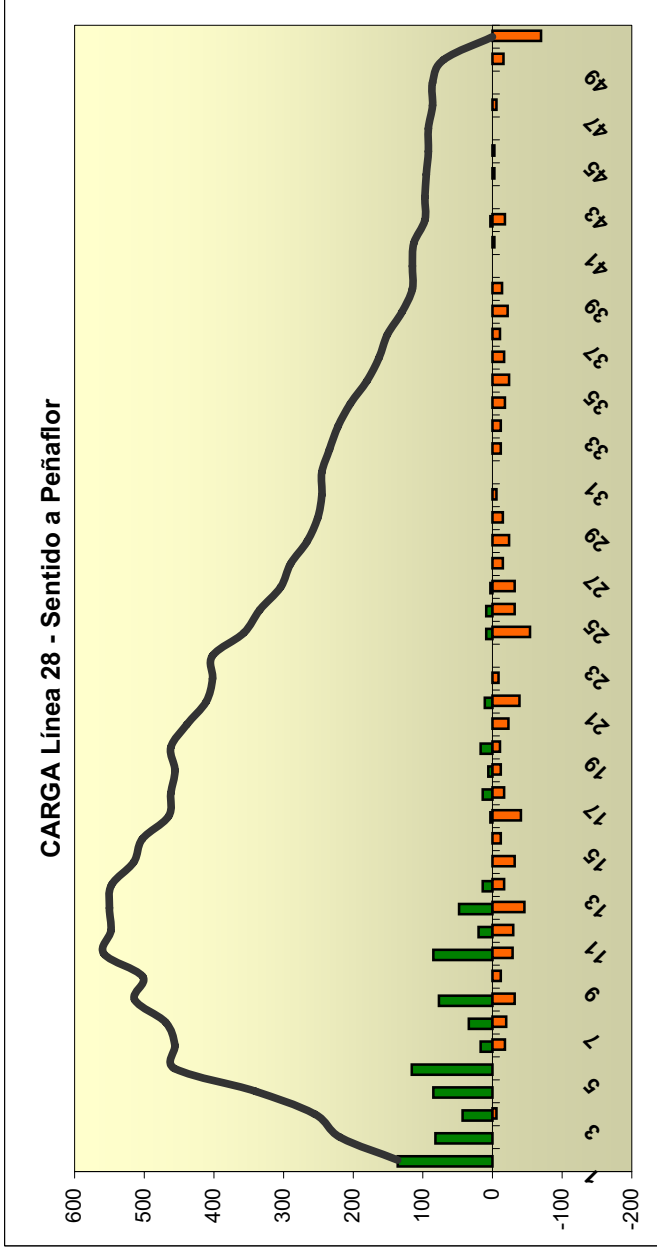
Parada	suben	bajan	Carga L27
1	11	0	11
2	13	0	25
3	17	2	40
4	13	0	53
5	5	0	58
6	5	13	51
7	4	10	46
8	0	5	40
9	3	10	33
10	10	2	41
11	5	3	43
12	2	5	40
13	3	2	41
14	1	1	40
15	1	10	32
16	0	6	25
17	0	2	23
18	0	13	10
19	0	10	0



O/D	3	6	7	8	9	10	11	12	13	14	15	16	17	18	19	Total
1	2	3	2													8
2	2	3	2	2					2		2				6	17
3			2	5	2	2	2	2	2	2	2			3		20
4								3			2	2		2		8
5							2					2				3
6					2	2	2						2			6
7																2
9											2			2	2	5
10									2	2	2			2	3	12
11											3			3		6
12											2				2	3
13											2	2			2	5
15															2	2
Total	3	6	6	5	8	2	5	5	3	2	12	8	2	15	15	95

Parada	suben	bajan	Carga
1	136	0	136
2	82	0	219
3	43	6	255
4	85	0	340
5	116	0	457
6	17	18	456
7	34	20	469
8	77	32	514
9	0	12	502
10	85	29	558
11	20	30	548
12	48	46	550
13	14	17	547
14	0	32	515
15	0	12	503
16	3	41	485
17	14	17	462
18	6	12	456
19	17	11	482
20	0	23	439
21	11	39	411
22	0	9	402
23	0	0	402
24	9	54	357
25	9	32	334
26	3	32	304
27	0	15	290
28	0	24	266
29	0	15	251
30	0	6	245
31	0	0	245
32	0	12	234
33	0	12	222
34	0	18	204
35	0	24	180
36	0	17	163
37	0	11	151
38	0	22	130
39	0	14	115
40	0	0	115
41	0	3	113
42	3	18	97
43	0	0	97
44	0	3	95
45	0	3	92
46	0	0	92
47	0	6	86
48	0	0	86
49	0	16	70
50	0	70	0

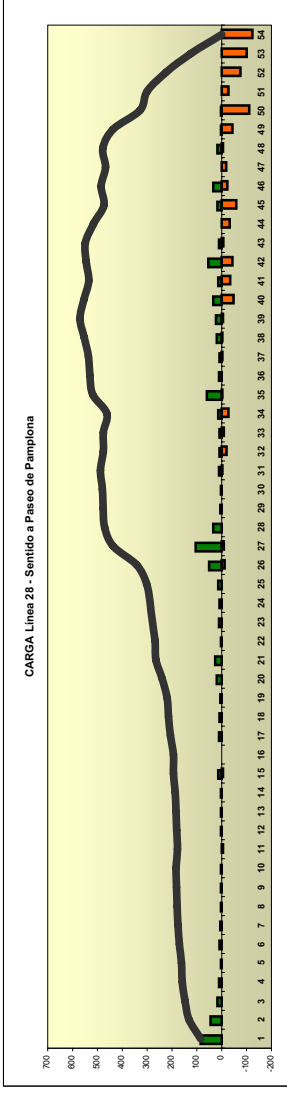
Línea 28 sentido a Peñaflores



O/D	6	7	8	10	11	12	13	14	15	16	17	18	19	20	21	22	24	25	26	27	28	29	Total	
1	9	5	5											5	19	5	42	5	5	5	9		173	
2																								75
3																								51
4	5	5	9	5	5	5	5	5	9	9	5	5	5	5	5	5	5	5	9	14	5	5	84	
5	9	14	19	14	5	5	5	5	5	5	5	5	5	5	5	5	5	5	5	5	5	5	154	
6																								19
7																								23
10																								70
12																								75
13																								42
17																								5
19																								9
21																								9
25																								14
26																								5
26																								5
Total	14	23	37	28	51	14	23	9	28	9	14	19	42	9	65	33	47	23	28	14			832	

Línea 28 sentido a Paseo de Pamplona

Parada	subeh	baliah	Carga
1	85	0	85
2	45	0	131
3	17	0	148
4	11	0	159
5	3	0	162
6	9	0	170
7	6	0	176
8	3	0	179
9	3	0	182
10	3	0	184
11	0	6	178
12	3	0	181
13	3	0	184
14	3	0	187
15	14	6	194
16	0	0	194
17	11	0	206
18	9	0	214
19	6	0	220
20	20	0	240
21	26	0	265
22	3	0	268
23	11	0	279
24	9	0	288
25	14	0	302
26	51	12	341
27	105	9	437
28	34	0	471
29	6	0	477
30	3	0	480
31	11	3	488
32	9	20	476
33	9	9	476
34	14	28	462
35	60	3	519
36	11	0	530
37	9	3	536
38	20	3	553
39	23	6	570
40	34	48	555
41	14	35	535
42	54	44	545
43	11	7	549
44	0	33	516
45	17	59	474
46	34	23	485
47	0	19	467
48	17	6	478
49	3	44	437
50	3	111	329
51	0	28	300
52	0	76	224
53	0	101	124
54	0	124	0



OID	15	26	31	32	34	35	37	38	40	41	42	43	44	45	46	47	49	50	51	52	53	54	Total
1	5	5	5	5	5	5	5	5	5	5	5	5	5	5	5	5	5	5	5	5	5	5	131
2	9	9	9	9	9	9	9	9	9	9	9	9	9	9	9	9	9	9	9	9	9	9	45
3				9	5																		23
4										9													18
5																5							5
6																							5
7								5															9
8																							9
9																							5
10																							5
11																							5
12																5							5
13																							5
14																							5
15																							5
16																							5
17																							9
18																							14
19																							9
20																							18
21																							23
22																							5
23																							5
24																							14
25																							23
26																							59
27																							108
28																							36
29																							9
30																							9
31																							9
32																							9
33																							9
34																							5
35																							5
36																							5
37																							5
38																							5
39																							5
40																							14
41																							23
42																							9
43																							18
44																							5
45																							18
46																							32
47																							9
48																							5
49																							5
50																							5
Total	9	14	5	13	36	5	5	5	41	32	50	5	45	23	32	18	54	104	27	77	117	149	866

Línea 29 sentido a Barrio San Gregorio

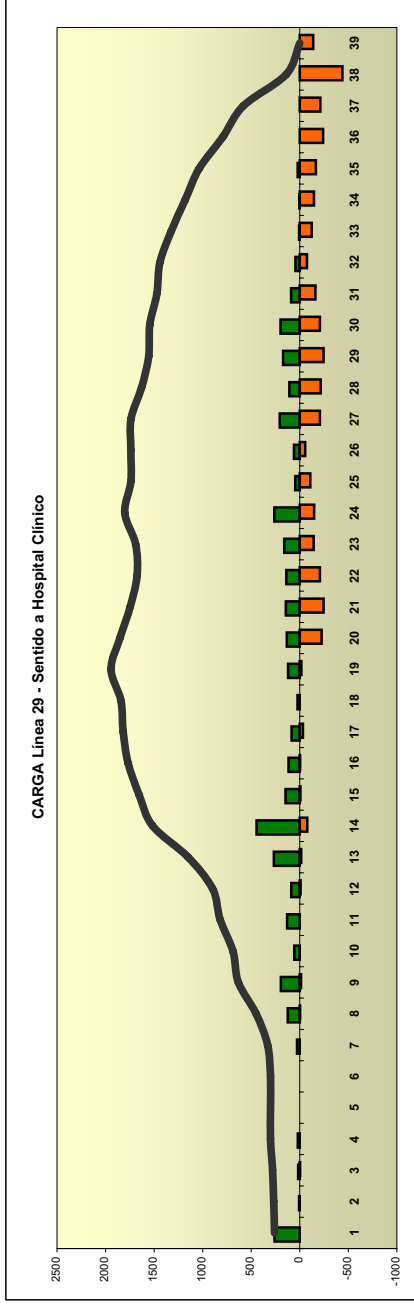
Parada	suben	bajan	Carga L29
1	427	0	427
2	87	0	514
3	90	0	605
4	183	21	767
5	80	32	815
6	51	5	862
7	76	16	921
8	85	65	942
9	114	39	1017
10	185	102	1101
11	153	114	1139
12	82	164	1057
13	192	103	1146
14	102	16	1232
15	229	154	1306
16	230	89	1447
17	382	134	1695
18	223	40	1878
19	9	84	1802
20	21	92	1731
21	56	326	1461
22	72	357	1175
23	63	396	842
24	0	178	664
25	52	139	577
26	0	16	561
27	0	17	544
28	0	0	544
29	0	23	521
30	0	521	0



OID	4	5	6	7	8	9	10	11	12	13	14	15	16	17	18	19	20	21	22	23	24	25	26	27	29	Total			
1	41	43	12	12	66	174	209	171	49	12	49	12	49	12	28	12	28	54	54	41	12				35	1060			
2					28	41	67	38	38	12	28	12	28	12	12	12	28	28	12	12						33	253		
3					28	21		94				12						28		12							41	235	
4				41					54						41		38	41	79	28	12	28	41				66	390	
5								38	12	49								28		28							206		
6									12	41	12	41	12	12	12	12	21	12	51								92		
7									12	38	41	12	12	12	12	12		12									197		
8									28				38	12	12	12		12	21	12	12						43	179	
9												38			38	12		12	21	12	12						160		
10													12					109	33	51	12		28				33	276	
11													28	41	41			21	79	28		54					21	314	
12												12	12	12	12	12	41	12	12	12		92					51	242	
13													12		63			33	33	33	41	28			28	43	324		
14																	12	41	28	38	12	28					33	191	
15																	28	41	92	38	117	41		28			99	484	
16																		21	67	28	54	67					59	309	
17																		109	82	230	67						72	561	
18																			81	81	41	38					41	365	
19																												12	12
20																												72	72
21																									41			41	84
22																						28						142	169
23																												163	163
25																												150	150
Total	41	43	12	53	122	63	242	209	380	165	53	270	160	176	104	138	176	620	635	681	347	377	28	28	110	1259	6489		

Parada	suben	bajan	Carga L29
1	261	0	261
2	7	0	268
3	17	4	281
4	21	0	301
5	0	0	301
6	0	0	301
7	29	0	331
8	124	4	450
9	195	14	632
10	57	0	688
11	131	0	820
12	88	9	899
13	267	16	1150
14	444	78	1516
15	147	7	1656
16	115	4	1767
17	85	34	1818
18	23	0	1841
19	120	18	1943
20	134	226	1851
21	143	247	1747
22	138	209	1676
23	160	144	1691
24	262	150	1803
25	46	110	1739
26	59	57	1740
27	206	208	1738
28	108	216	1630
29	171	246	1555
30	198	208	1545
31	89	163	1471
32	45	76	1440
33	7	124	1324
34	4	147	1181
35	22	167	1036
36	0	242	794
37	0	214	580
38	0	441	140
39	0	140	0

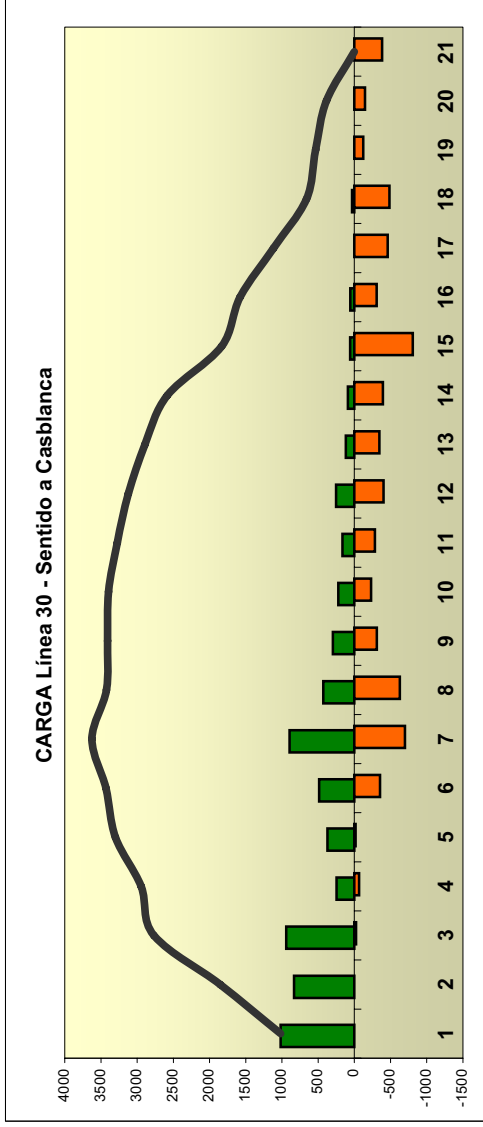
Línea 29 sentido a Hospital Clínico



O/D	8	9	12	13	14	15	16	17	19	20	21	22	23	24	25	26	27	28	29	30	31	32	33	34	35	36	37	38	39	Total
1	16	26		25	33			16	28	66	33				8				89		26			61	16			8	518	
2											26																		8	53
3																													8	58
4			33																										8	74
7					16		16			8													16							262
8					16		16		8	51	58	16						16	43	26									165	
9								8	8	35	35	16						23	16		8								201	145
10										26	41							26												145
11						8												26												201
12																														158
13										25	43	66	49					16	49		16									362
14										43	26	8	35	61				16	87	43	51	26								535
15										8	33							16			8									151
16										16	8							16			16									127
17											8	49	8	23	35						16									115
18																														43
19																														202
20																														211
21																														165
22																														202
23																														84
24																														247
25																														63
26																														109
27																														304
28																														142
29																														225
30																														235
31																														99
32																														33
33																														8
35																														25
Total	16	26	33	41	74	8	16	25	35	235	278	173	245	211	112	169	308	260	401	229	239	77	165	100	219	295	354	844	158	5346

Línea 30 sentido a Casablanca

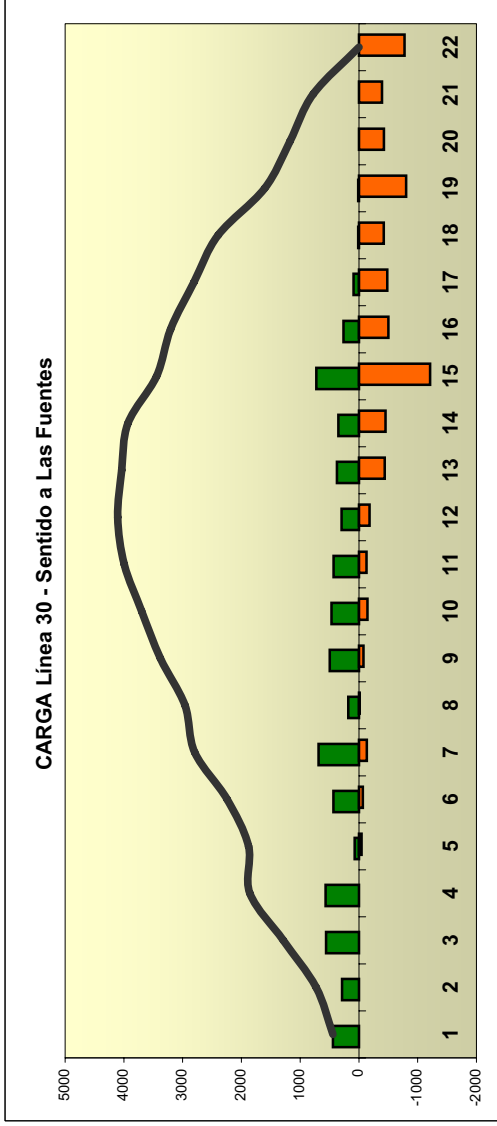
Parada	suben	bajan	Carga L30
1	1019	0	1019
2	833	0	1852
3	942	26	2768
4	245	67	2946
5	372	18	3300
6	487	357	3431
7	894	701	3624
8	429	630	3424
9	297	313	3408
10	222	234	3396
11	165	287	3274
12	252	405	3121
13	117	347	2891
14	88	397	2582
15	59	809	1832
16	57	311	1578
17	0	462	1115
18	32	488	660
19	0	126	534
20	0	150	385
21	0	385	0



O/D	4	5	6	7	8	9	10	11	12	13	14	15	16	17	18	19	20	21	Total
1	95	29	113	267	247	95	66	29	66	29	302	335		39	29		29	29	1800
2			216	311	113	39	263	29	39	263	206	206	234	177	39			39	2174
3			154	95	152		66		115	86	142	220			29			29	1088
4			39	39		39				95		206						66	485
5					66	216	39		39	177		66	234	39					876
6							177	216	105	216	177	39	29		383	177	39	29	1765
7								39	66	393	383	66	234	78	420	29	39	440	2226
8										177	39	39	66	354	105	29	39		849
9												29	29	216	39			206	520
10												29	29	29	78			66	202
11														78		29		39	146
12															66		177	29	272
13																		206	206
14																		177	177
15																29		39	68
16														177			56	66	300
Total	95	29	522	712	578	566	689	274	607	1298	1240	1236	796	1187	1189	294	379	1462	13154

Parada	suben	bajan	Carga L30
1	441	0	441
2	287	0	728
3	560	0	1288
4	566	0	1855
5	71	47	1879
6	433	69	2243
7	686	136	2794
8	182	15	2961
9	496	79	3378
10	466	148	3696
11	430	132	3994
12	295	183	4106
13	374	443	4037
14	350	456	3932
15	726	1214	3444
16	263	504	3204
17	90	484	2809
18	13	425	2397
19	13	807	1602
20	0	428	1174
21	0	396	778
22	0	778	0

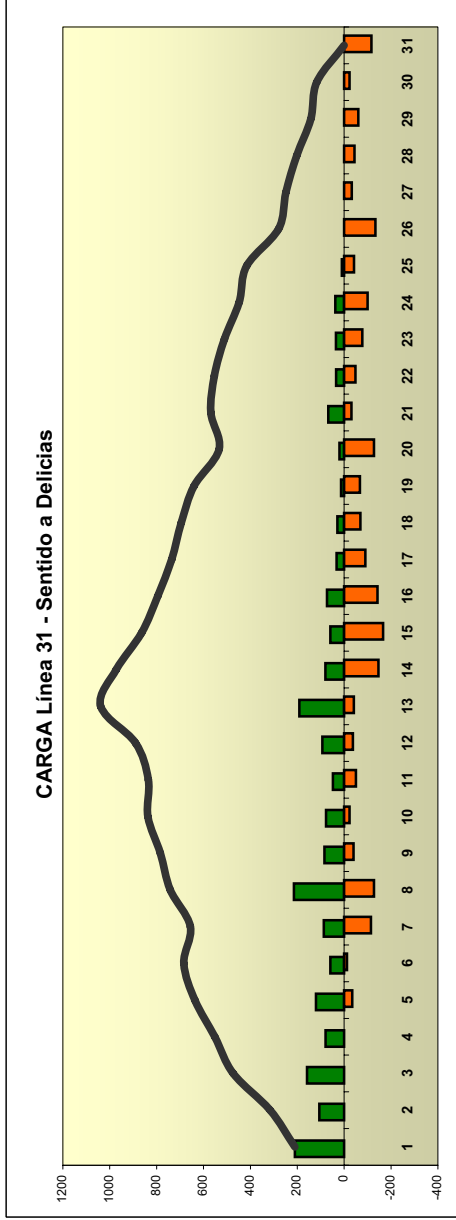
Línea 30 sentido a Las Fuentes



O/D	6	7	9	10	11	12	13	14	15	16	17	18	19	20	21	22	Total
1	58	58	125		58	58	177	385	163			41					1125
2	58		62		103	62	181	123	409	58						41	1098
3						58	160	163	341	62		41				41	989
4					103	123	58	119		450	185	58					1425
5					58				58				62				179
6					58		58	300	467		62		82		62	62	1152
7							103	123	185	185	99		125	41		165	1026
8										41			41	41			204
9							41	177	422	119	41		144		62	58	1065
10							62	99	241	140	165		140	62	165		1076
11								62	243		123			58	41		527
12								62	99		82	41	125				409
13										62	99	103	58	103	62	41	529
14											41	58	125			99	323
15												206	331	247	99	247	1131
16												41	123			226	389
Total	117	58	62	344	226	378	1024	987	3301	1016	771	490	1724	553	533	1063	12646

Línea 31 sentido a Delicias

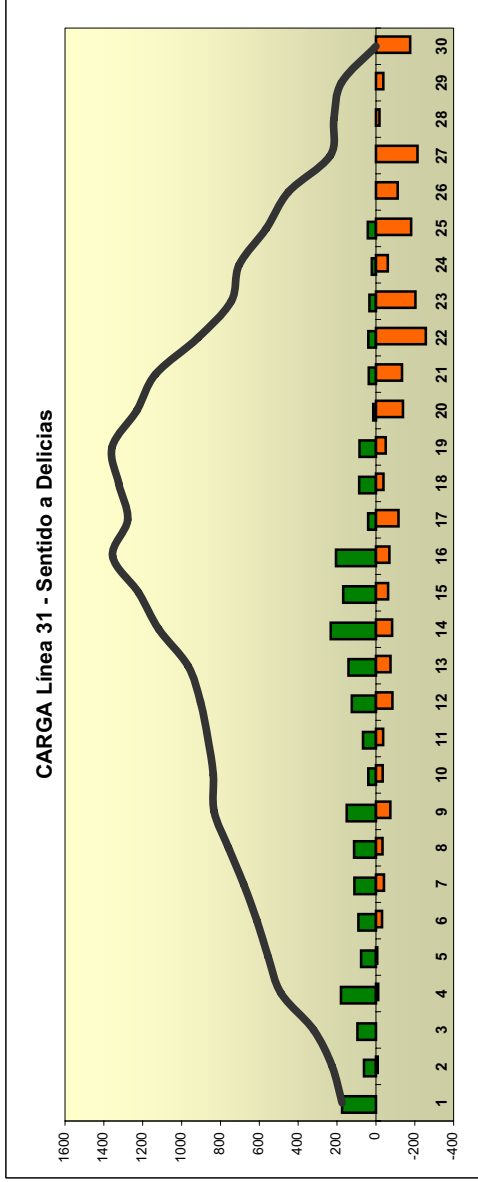
Parada	suben	bajan	Carga L31
1	210	0	210
2	106	0	316
3	158	0	473
4	79	0	552
5	120	35	637
6	59	13	684
7	87	115	656
8	214	128	742
9	84	41	784
10	77	24	837
11	48	51	835
12	93	38	890
13	191	42	1039
14	80	147	972
15	59	167	864
16	73	143	795
17	32	91	736
18	29	70	695
19	13	68	640
20	20	128	533
21	68	32	569
22	34	49	554
23	35	78	511
24	38	101	448
25	10	43	415
26	0	134	280
27	0	33	248
28	0	45	202
29	0	61	142
30	0	24	117
31	0	117	0



O/D	5	6	7	8	9	10	11	12	13	14	15	16	17	18	19	20	21	22	23	24	25	26	27	28	29	30	31	Total	
1	36	21	84	87	6	6	8	21	6	6	57					13		6				6						359	
2			28	6		13	13	8	13	6	6	6				6		6				6						114	
3			30	29	15			8	13	28	16	16				15		6		21								181	
4					38	13					21	21				28	13											113	
5				8				8	13	8	21					6	6	6				8						109	
6									6	6	13												6					39	
7										13	28	8	8	6	21							6						21	113
8							21		21	57	23	37	21	8	6	43					8	8	8	6	21	38		329	
9										19			6	8						21	21							77	
10													36	6														8	65
11											30											21			21			21	94
12											8	8	21	43							43	21		8				174	
13										6			13	13							30	8			21			13	113
14															6	43	8				8	8		21	8			103	
15																6	6				8							8	29
16																					30	21	21					80	
17																					8	6	21					44	
18																					8		8					24	
19																												21	30
20																							6						15
21																						6		8	54	6		21	96
22																									6	6	8	34	55
23																									8	8	21	6	44
25																													21
Total	36	21	141	168	34	13	42	46	47	137	207	147	99	98	32	177	21	82	57	146	54	123	52	126	144	8	162	2422	

Parada	suben	bajan	Carga L31
1	174	0	174
2	61	10	225
3	95	0	320
4	180	13	487
5	76	8	554
6	90	32	612
7	111	42	681
8	112	35	759
9	150	75	833
10	39	36	837
11	66	38	865
12	124	86	903
13	141	76	968
14	232	84	1117
15	168	64	1221
16	205	70	1355
17	40	117	1278
18	86	40	1324
19	84	51	1357
20	14	140	1231
21	37	135	1134
22	39	258	915
23	33	204	745
24	21	62	704
25	42	182	564
26	0	113	450
27	0	215	235
28	0	19	216
29	0	39	177
30	0	177	0

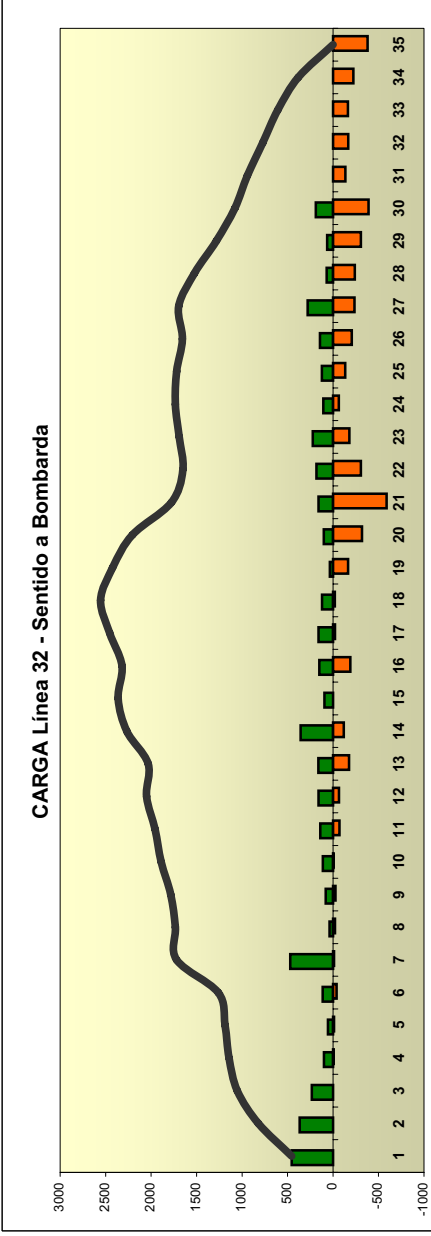
Línea 31 sentido a la Paz



O/D	4	5	6	7	8	9	10	11	12	13	14	15	16	17	18	19	20	21	22	23	24	25	26	27	28	29	30	Total		
1	15	8	23	44	15	35	20	36	8				14	15		6		7	7	14				7			6	274		
2		7		6	16	14	6													7				13				83		
3					14	7			6	41	14	20								22					7			145		
4					13	23	6		26	8	14	8	7	13	6			6	13	16	8	8	22	8			8	214		
5						6			7	14	14						6	13					6					8	69	
6									8	14	6	7	20						6	7								7	83	
7									8	7	14								7	8			23	6	23		14	132		
8									14	7	6	6	13	7				7	15	13	7							96		
9									8	6	6	6	13					7	28		7		7		47			129		
10																			8					14				22		
11										7	15													7				7	45	
12															15				32	15	6		24	8				8	109	
13														7	6			7	6	20	7		13	8				6	82	
14														7				6	23	21	8	7	15	15				6	109	
15															6	20	6	14	8		8				7			8	78	
16																		6	22	14	8	23	6	31		6	8	125		
17																			6					7				21		
18																				8				7				15		
19																				8					7			39		
21																					8		15	8	7				40	
22																					8	7	8	16					36	
23																									8				8	
24																													20	
25																													7	33
Total	15	15	23	50	44	91	40	44	78	84	68	71	61	112	35	19	115	91	184	98	32	124	115	212	14	29	155	2017		

Parada	suben	bajan	Carga L32
1	454	0	454
2	366	0	821
3	233	0	1054
4	99	9	1143
5	56	12	1187
6	114	41	1260
7	471	12	1719
8	39	23	1734
9	80	29	1784
10	112	7	1889
11	140	73	1956
12	160	68	2049
13	161	178	2032
14	356	120	2268
15	94	0	2362
16	150	192	2320
17	159	24	2456
18	121	21	2556
19	35	167	2424
20	102	320	2206
21	160	591	1775
22	182	307	1650
23	223	182	1691
24	106	65	1733
25	122	136	1719
26	144	207	1656
27	278	237	1697
28	69	241	1525
29	64	307	1282
30	189	393	1079
31	0	138	941
32	0	169	772
33	0	165	607
34	0	226	382
35	0	382	0

Línea 32 sentido a Bombarda

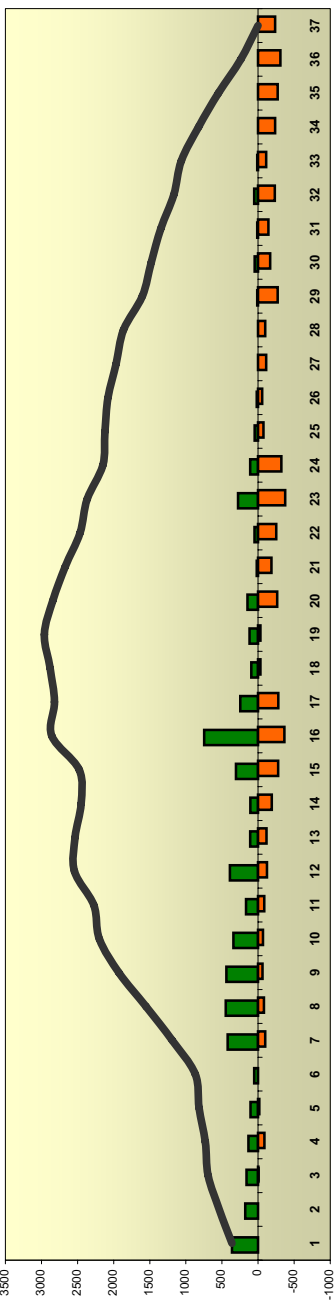


O/D	4	6	9	11	12	13	14	16	18	19	20	21	22	23	24	25	26	27	28	29	30	31	32	33	34	35	Total
1	10	10	10	10	129	20	61	20	41	118	20	102	51	10	51	10	20	27	51	10	20	27	51	10	20	27	634
2		51	27		51	61	102		27	61	10	10						10	51	10	20					492	
3		10		10		27	53		41	67	47								20	27						302	
4						27						10	10						51								98
5												10								51							61
6								53			53	27															143
7				51		10			10	77	108	37					10		37								341
8									37																		90
9										51																	51
10										37																	114
11										27	20						51										176
12												10							10	51	10						82
13												37	10							10							94
14											27	10	27	71						51	20	10					237
15														10	20	10											67
16															10					27	51	27					114
17											10										61						176
18																											51
19																											51
20																											200
21																											325
22																											390
23																											155
24																											114
25																											180
26																											176
27																											459
28																											88
29																											47
30																											235
Total	10	20	61	88	10	243	82	306	61	188	277	506	228	92	77	98	231	318	308	633	496	149	208	159	398	472	5721

Parada	suben	bajan	Carga L32
1	361	0	361
2	177	0	538
3	160	7	691
4	133	91	732
5	105	19	818
6	53	0	871
7	421	102	1190
8	447	84	1553
9	439	64	1928
10	342	71	2198
11	166	87	2277
12	391	125	2544
13	110	119	2534
14	107	191	2450
15	307	280	2477
16	747	367	2857
17	247	282	2821
18	93	34	2880
19	117	36	2861
20	147	267	2842
21	18	188	2672
22	49	255	2466
23	277	377	2366
24	109	325	2150
25	47	77	2120
26	19	60	2079
27	0	114	1966
28	0	101	1865
29	12	274	1603
30	47	169	1480
31	12	145	1347
32	53	234	1166
33	12	115	1063
34	0	239	824
35	0	274	550
36	0	311	239
37	0	239	0

Línea 32 sentido a Santa isabel

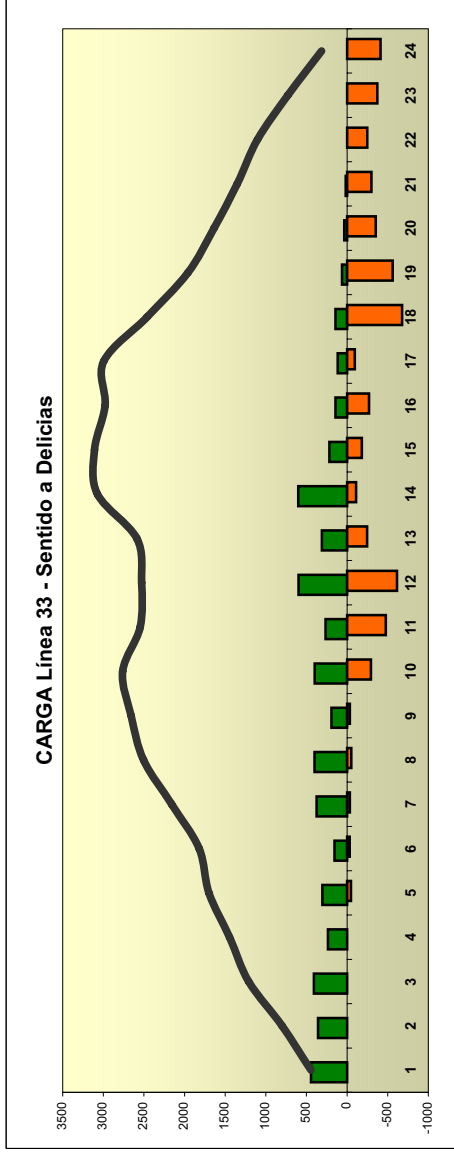
CARGA Línea 32 - Sentido a Bombarda



O/D	3	4	7	8	9	10	11	12	13	14	15	16	17	18	19	20	21	22	23	24	25	27	28	29	30	31	32	33	34	35	36	37	Total	
1	12	98	98	69	106	57	188	12	57	16	57	16	28					16															775	
2		16		12	12			57	69	57	24	57																					306	
3				12		16			24			16														12							138	
4													16				12									57							126	
5										24																							139	
6																																	57	
7										44	24	40	36	69	16					24	16	28						24	12	24	16		388	
8										12	131	24	24	127	12																		416	
9										57		81											12										375	
10										24		12	74	36	24																		235	
11												12	16																				85	
12													57	12																			342	
13																																		36
14																																		110
15																																		199
16																																		405
17																																		93
18																																		16
19																																		32
20																																		86
21																																		57
22																																		12
23																																		12
24																																		40
25																																		405
26																																		16
27																																		16
28																																		16
29																																		32
30																																		16
31																																		16
32																																		40
33																																		405
34																																		16
35																																		16
36																																		16
37																																		57
Total	12	114	155	94	134	74	188	163	69	318	207	308	433	69	49	330	195	121	73	153	74	90	44	155	244	98	174	52	252	260	174	163	5040	

Parada	suben	bajan	Carga L33
1	444	0	444
2	357	0	800
3	409	0	1210
4	236	0	1446
5	304	50	1700
6	154	34	1820
7	375	37	2158
8	401	54	2505
9	191	37	2659
10	398	296	2762
11	264	478	2547
12	598	617	2528
13	309	249	2588
14	600	113	3074
15	217	183	3108
16	143	272	2979
17	115	98	2995
18	142	679	2459
19	62	563	1958
20	35	354	1638
21	16	301	1353
22	0	251	1102
23	0	374	728
24	0	414	314
25	0	314	0

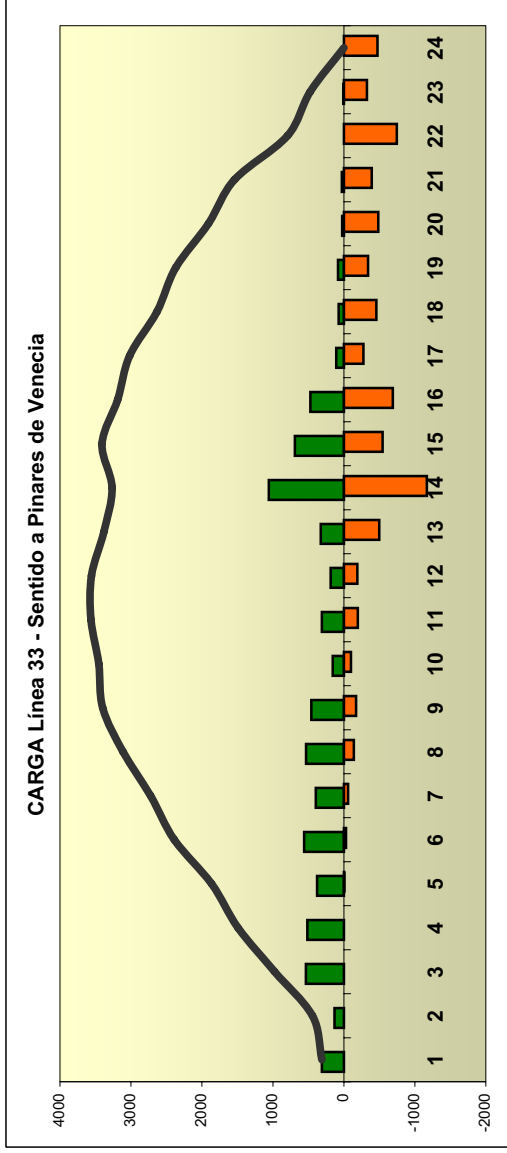
Línea 33 sentido a Delicias



O/D	5	6	7	8	9	10	11	12	13	14	15	16	17	18	19	20	21	22	23	24	25	Total
1	100	44	44	420	287	333	141	102						44	198							1812
2	52	52	44	145	148	135	237	48						143				52	44			1100
3				48		343	249	48	96	135				44			98	48				1251
4				44		191	251	241						48	48							823
5						146	231	187	44	52	135	96	44	44								1025
6								141		48	44			96	48						44	422
7							48	202	191	135	44	52	100	96				52	48			969
8								94	146	52	52	52	48	102	52	154						754
9								44	135					44			52		44			424
10								98	48	48	48	48		96	152	48	48	146	52	98	48	933
11												94		102	94	44	52	247	91			725
12											48		52	297	301	94	52	143	102	102		1191
13												48	52	94	145	96						586
14														98	102	91		52	249	145	52	788
15															102				44			198
16														48	52	48	44	48	52	44	91	428
17															44		44			91		179
18																44				94	183	322
19																						44
20																						52
21																						48
Total	152	44	96	133	48	950	1463	1713	890	339	397	657	297	1201	1289	615	642	534	975	1012	626	14074

Parada	suben	bajan	Carga L33
1	311	0	311
2	132	0	443
3	534	0	977
4	514	0	1492
5	378	7	1863
6	559	32	2390
7	395	61	2724
8	532	143	3113
9	459	174	3398
10	156	103	3452
11	310	198	3564
12	186	193	3556
13	325	501	3380
14	1057	1171	3266
15	690	547	3408
16	471	691	3188
17	107	277	3018
18	74	459	2633
19	83	344	2371
20	25	487	1909
21	28	395	1542
22	0	749	793
23	9	327	475
24	0	475	0

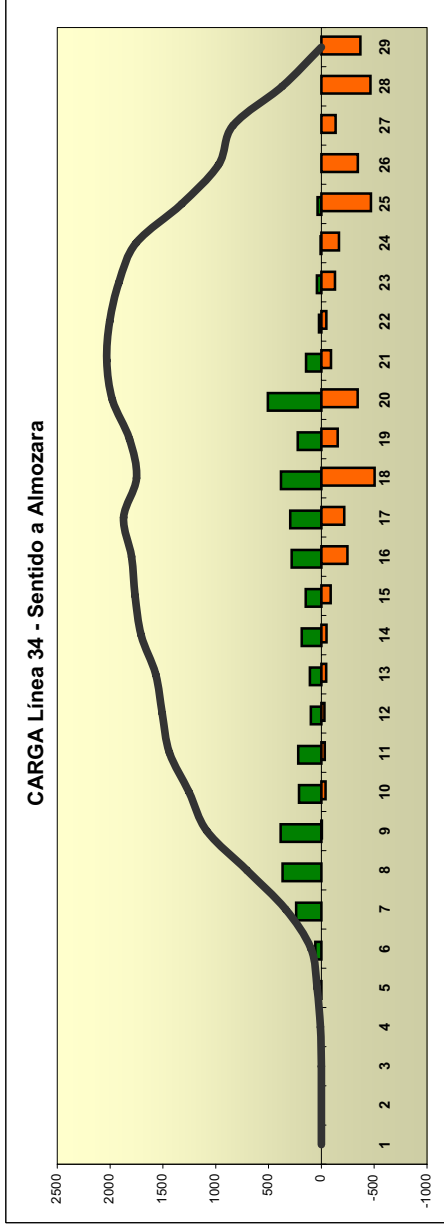
Línea 33 sentido a Pinares de Venecia



O/D	5	6	7	8	9	10	11	12	13	14	15	16	17	18	19	20	21	22	23	24	Total
1	31	77	94	104	27	183	27	141	235	31	27	27	52				46	31	46	73	1100
2			31		46			52	31	27	27	27	52								312
3				94	52	27	121	46	135	289	141	62	77							31	1075
4				94	73	46	46	27	156	341	210	73	31	31					27		1156
5								46	46	131	106	218	27			52	46				673
6									108	301	114	256	27			46					852
7							46		31	164	79	77	52	46				27		27	549
8								46	145	166	52	150	27		27	27					640
9									31	177	100	233	73		58	31	58				761
10											27	27			27	46			73		247
11										46		31			27	73			46	77	331
12											31		46				46	46	27		197
13												77	27	46	94			58	31	31	364
14											154	62	181	177	172	94	316	154	202		1513
15													31	104	62		154	139	94	46	630
16															58	46	27	91	31	181	434
17																		58	31	27	116
18																				94	94
19																			31	46	77
Total	31	77	31	283	229	146	397	193	844	1881	917	1386	532	436	576	420	472	942	491	836	11122

Línea 34 sentido a Almozara

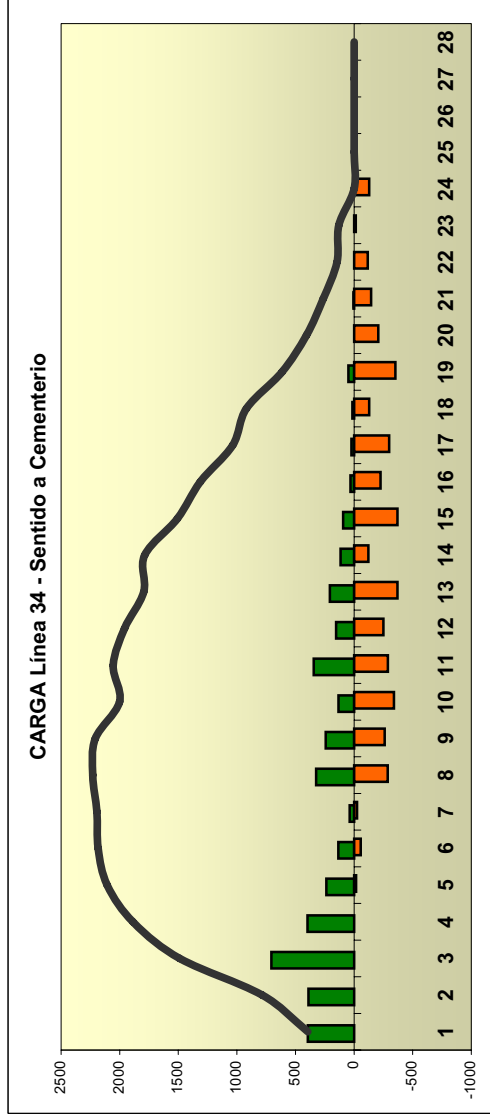
Parada	suben	bajan	Carga L34
1	0	0	0
2	0	0	0
3	0	0	0
4	9	0	9
5	32	0	41
6	57	0	98
7	239	0	337
8	367	0	704
9	386	7	1083
10	212	41	1254
11	219	34	1438
12	99	30	1507
13	109	47	1569
14	186	50	1706
15	148	90	1764
16	281	249	1796
17	295	218	1873
18	382	505	1750
19	223	156	1817
20	506	345	1978
21	145	92	2031
22	22	48	2004
23	42	130	1916
24	7	168	1755
25	36	470	1321
26	0	347	974
27	0	137	836
28	0	466	371
29	0	371	0



O/D	9	10	11	12	13	14	15	16	17	18	19	20	21	22	23	24	25	26	27	28	29	Total
4				15			15															31
5								41			15	31						15				92
6		20							26	26	48	20					26					206
7			20					124	119	83	104	51	51	26			26		20			625
8				15		41		71	140	36	351	15	109	26	41				20			865
9							15	15	48	109	134	41	203	15			15	56		20		744
10								78	26	51	15	15					20		26			272
11								15	26	68	201	41		26					41	15		432
12									26	114	20	26	20					15				221
13									46	46	15			26								133
14								26	31	20			36	26	20		36	31		61		286
15									36		26	61				20	15	51	36			245
16													66	15								546
17													36	20	20	20	58	73	41	15	112	417
18															71	66	89	61	15	170	15	529
19															26		15	68		112		313
20														15	31	46	216	48	77	89	61	582
21																	36			58	58	151
22																				26		26
23																				51	15	97
25																					20	20
Total	20	15	36	20	56	51	117	482	419	1037	329	742	179	138	327	199	676	521	225	778	468	6834

Parada	suben	bajan	Carga L.34
1	395	0	395
2	389	0	783
3	706	0	1490
4	398	0	1888
5	237	18	2107
6	134	58	2183
7	37	26	2194
8	324	288	2230
9	242	263	2208
10	133	341	2001
11	345	289	2056
12	153	251	1959
13	207	371	1795
14	115	123	1787
15	93	372	1508
16	31	227	1312
17	23	301	1035
18	14	130	918
19	49	354	614
20	0	208	406
21	5	147	263
22	0	118	145
23	0	15	130
24	0	130	0
25	0	0	0
26	0	0	0
27	0	0	0
28	0	0	0

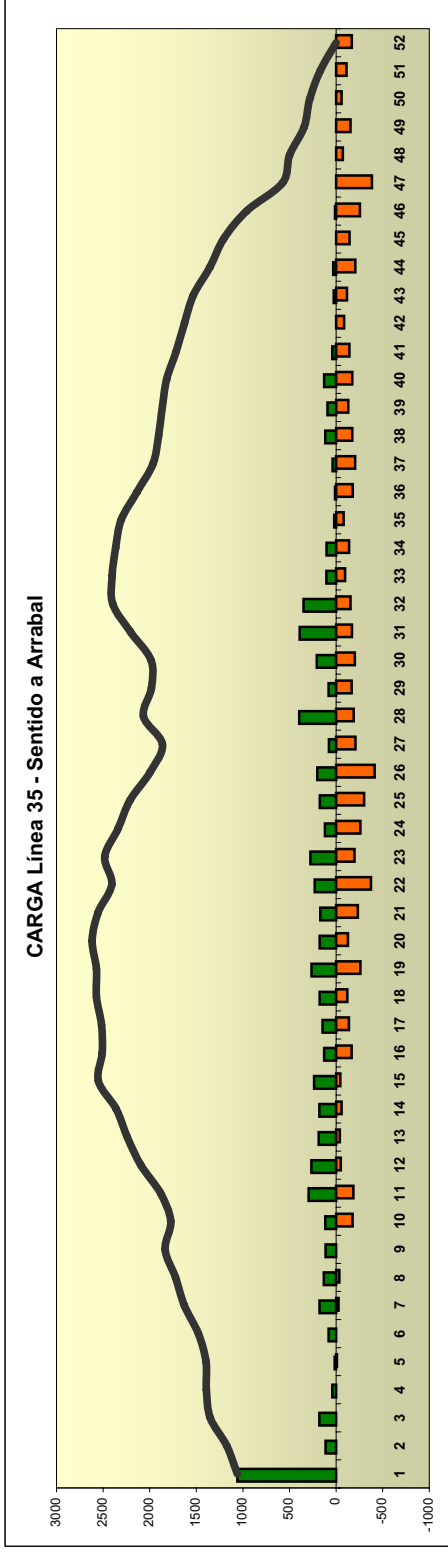
Línea 34 sentido a Cementerio



O/D	5	6	7	8	9	10	11	12	13	14	15	16	17	18	19	20	21	22	23	24	Total	
1	61	32	66	82	133	56	94	70	10	24	10	58			34	10					740	
2			119	90	94	117	10	160	24	34	14	14	14									689
3	48	10	141	155	303	145	128	257	128	46	48	95		14						10	1527	
4			34	75	54	70	48	123		94	22	48		48			48			14	628	
5					24	10	75	24	27	22	48	48									325	
6					10				27	14	14	27			34	10				14	150	
7							14	14					24								51	
8							48	109	75		48		48	37	174	61	27			24	650	
9								27	10		71		14		41	109	48	14		10	344	
10										37	22	95				61	27	34		10	288	
11									27		48	27	136	37	133	51	14		22		495	
12										10			27	27	54	10		48			177	
13													10	41	27	41	48			37	204	
14															14	61	14				89	
15														14	95	10	75				194	
16															27	48					75	
17																10	10	14			34	
18																14					14	
19																	24				133	
20																		436			371	
21																			242		633	
22																				545	218	
23																					473	
24																					197	
25																					776	
26																					453	
27																					524	
28																					594	
Total	61	80	10	361	436	594	524	453	776	197	473	218	545	242	633	436	371	133	14	264	6821	

Parada	suben	baján	Carga L.35
1	1080	0	1080
2	112	0	1172
3	179	0	1350
4	41	0	1391
5	15	10	1396
6	81	0	1477
7	178	28	1628
8	132	37	1723
9	112	0	1834
10	117	178	1774
11	295	187	1882
12	265	52	2095
13	187	42	2240
14	179	60	2359
15	237	46	2550
16	128	168	2510
17	146	139	2517
18	177	123	2571
19	263	263	2571
20	176	129	2618
21	170	235	2554
22	229	376	2407
23	275	200	2482
24	120	363	2338
25	174	302	2211
26	202	416	1997
27	77	210	1884
28	396	191	2088
29	81	168	1981
30	207	202	1986
31	391	172	2205
32	349	157	2397
33	105	99	2403
34	103	141	2366
35	21	83	2305
36	11	181	2194
37	37	206	1965
38	116	176	1905
39	93	133	1865
40	129	176	1818
41	41	145	1715
42	0	88	1626
43	26	119	1533
44	30	208	1354
45	0	147	1208
46	11	258	961
47	0	386	575
48	0	75	499
49	0	156	343
50	0	61	283
51	0	113	170
52	0	170	0

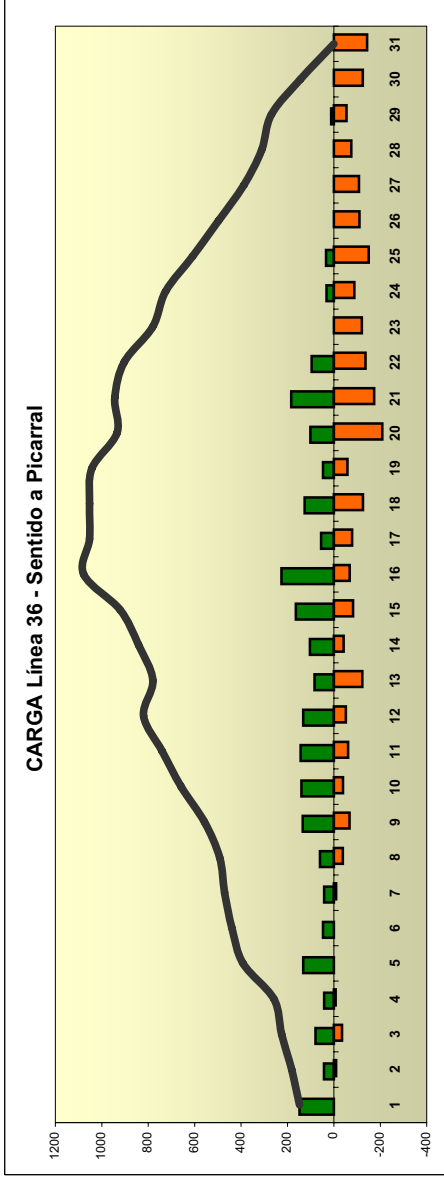
Línea 35 sentido a Arrabal



OID	11	12	13	14	15	16	17	18	19	20	21	22	23	24	25	26	27	28	29	30	31	32	33	34	35	36	37	38	39	40	43	44	45	46	Total	
1	100	48		48	167	48	60								60	340						60														531
2	100	100			243	48				48																										999
3				95	100	120																													315	
4					48	155			60	48																										934
5	100				288			108		256				48							48														527	
6		60	100	48		108	120	60	199					100																					435	
7								60		48								48																	298	
8				48				60					95					48																	612	
9									160	160				48				48				100													143	
10										95																									338	
11											100	48																							758	
12										60	60	48																							479	
13										259	60	160																								740
14												100																								476
15													100																							620
16																																				227
17																																				455
18																																				208
19																																				108
20																																				409
21																																				208
22																																				108
23																																				620
24																																				731
25																																				404
26																																				192
27																																				201
28																																				243
29																																				120
30																																				48
31																																				108
32																																				48
33																																				100
34																																				100
35																																				100
36																																				95
37																																				100
38																																				120
39																																				60
40																																				60
41																																				48
42																																				48
43																																				48
44																																				95
45																																				100
46																																				95
47																																				100
48																																				48
49																																				60
50																																				100
51																																				60
52																																				48
Total	201	148	160	291	1241	478	620	448	315	906	160	108	435	155	363	663	659	315	696	508	467	208	261	240	263	201	100	148	108	462	60	215	220	1357	13180	

Parada	suben	bajan	Carga L36
1	148	0	148
2	43	10	182
3	79	36	225
4	42	8	259
5	132	0	391
6	47	0	439
7	42	10	471
8	60	39	492
9	134	68	558
10	140	40	658
11	143	62	740
12	132	52	820
13	83	123	780
14	103	43	841
15	164	83	921
16	226	69	1078
17	55	79	1053
18	126	126	1053
19	47	59	1042
20	101	209	934
21	184	174	944
22	96	137	903
23	0	121	781
24	32	89	725
25	34	151	608
26	0	111	497
27	0	109	388
28	0	76	311
29	12	55	269
30	0	125	144
31	0	144	0

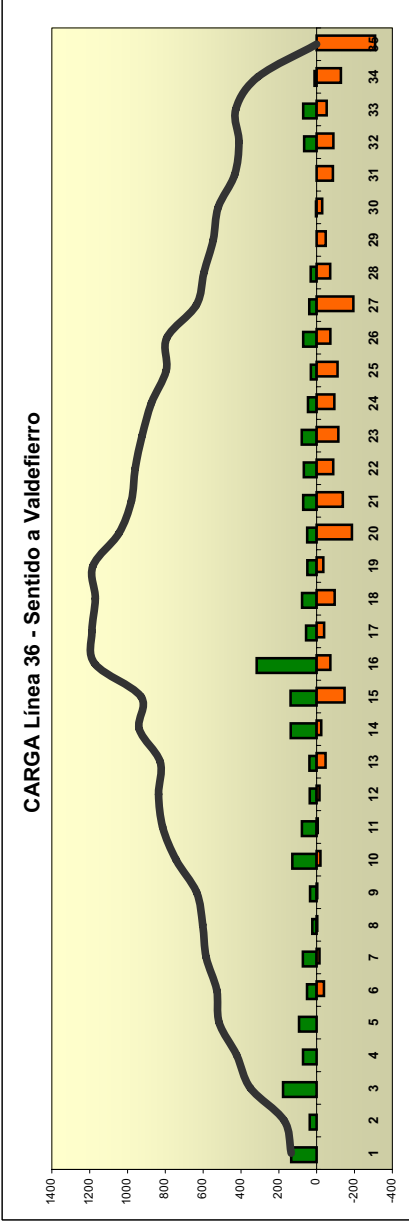
Línea 36 sentido a Picarral



OID	7	9	10	11	12	13	14	15	16	17	18	19	20	21	22	23	24	25	26	27	28	29	30	31	32	Total		
1	19	19				63				23	99					23										445		
2			19			19																					57	
3				23	19	23					19	67															151	
4		38		19				19			50	50															176	
5			23		71	38		38	19		19	23	76		19												326	
6												23	50	50										42			208	
7				19										19					23								61	
8								38	23																		61	
9				50			94	19	71					50	19	57								23			382	
10						23					23			23	19	38	25	38						61	44		294	
11												23				19	50		50								164	
12										19													19				156	
13															97				23	23							181	
14																23	19		19	23							145	
15											19													19			269	
16															23	42	23	82	97	19	23						376	
17																	50	19									179	
18																											126	
19																											50	
20																												97
21																												506
22																												111
24																												73
Total	19	38	61	88	137	256	42	95	132	42	233	115	718	172	277	139	73	328	235	231	181	208	151	370	254	4594		

Parada	suben	bajan	Carga L.36
1	135	0	135
2	37	0	172
3	178	0	351
4	72	0	423
5	93	0	516
6	51	39	528
7	73	16	584
8	23	4	603
9	35	4	635
10	129	21	744
11	78	6	815
12	37	16	836
13	38	48	827
14	137	25	938
15	138	148	929
16	317	73	1172
17	56	40	1188
18	77	96	1170
19	49	36	1183
20	50	187	1046
21	71	139	979
22	68	88	959
23	79	115	923
24	46	94	874
25	31	111	795
26	71	73	792
27	39	195	636
28	32	72	596
29	0	49	547
30	4	30	521
31	0	87	434
32	66	89	411
33	71	54	428
34	11	129	310
35	0	310	0

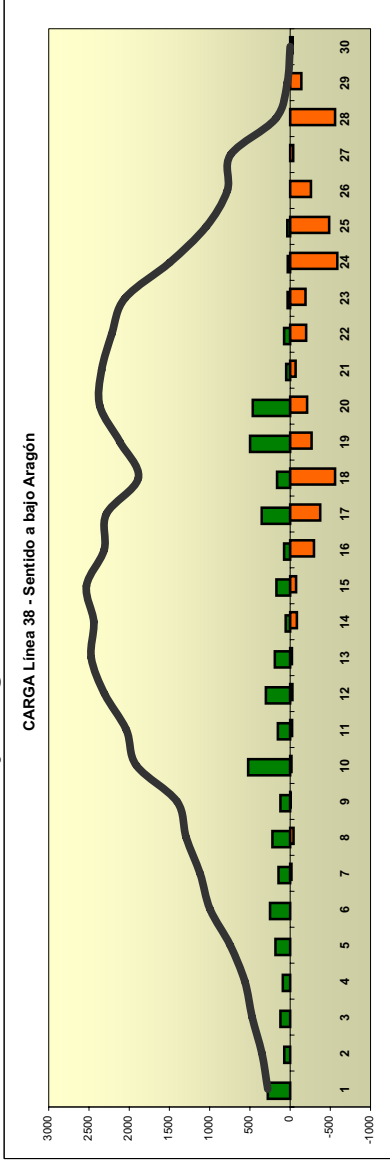
Línea 36 sentido a Valdefierro



O/D	6	8	10	12	13	14	15	16	17	18	19	20	21	22	23	24	25	26	27	28	29	30	31	32	33	34	35	Total	
1	48		59		44	23		11		11		23		32		11	71	11	11	59							59	464	
2				21							23	21	59	11							11	11						136	
3				11							59	21	11				11				11	11						181	
4			59				21			59	11	23	21	11								59						206	
5						11	11	21				11	11	11	11	21				59								206	
6							11					11	11	11	11	59	21			11								137	
7							11	21			21	11																88	
8													11				11											23	
9												11	11	11	11													46	
10						44	23				59	46	23	21					11			11						239	
11						11				21		59	11	11	21		21											156	
12						21												11		116	11							160	
13									44									116										160	
14							11			23		11	23	59	44	21			21				11					258	
15																								44	44			168	
16													86	11		21	44	113	23		11		32				597		
17																			11									11	
18												21									11	11	21					74	
19																													23
20																	44												115
21																11					23		11	11				137	
22																						11	11						55
23																						11	32						67
24																							21						53
25																							21						92
26																													210
27	48	59	59	11	21	44	166	124	103	65	137	248	237	155	185	109	200	227	267	315	34	53	170	181	71	221	611	4122	

Parada	suben	bajan	Carga L38
1	278	0	278
2	73	0	351
3	120	0	472
4	91	0	563
5	181	0	744
6	250	0	994
7	143	18	1119
8	219	45	1292
9	121	7	1406
10	522	18	1910
11	152	27	2036
12	301	30	2307
13	189	25	2471
14	54	86	2439
15	170	76	2532
16	75	298	2310
17	352	377	2284
18	162	561	1886
19	498	269	2115
20	464	213	2365
21	48	70	2343
22	75	201	2218
23	30	194	2053
24	28	589	1492
25	35	488	1040
26	0	261	779
27	0	41	738
28	0	561	177
29	0	142	35
30	0	35	0

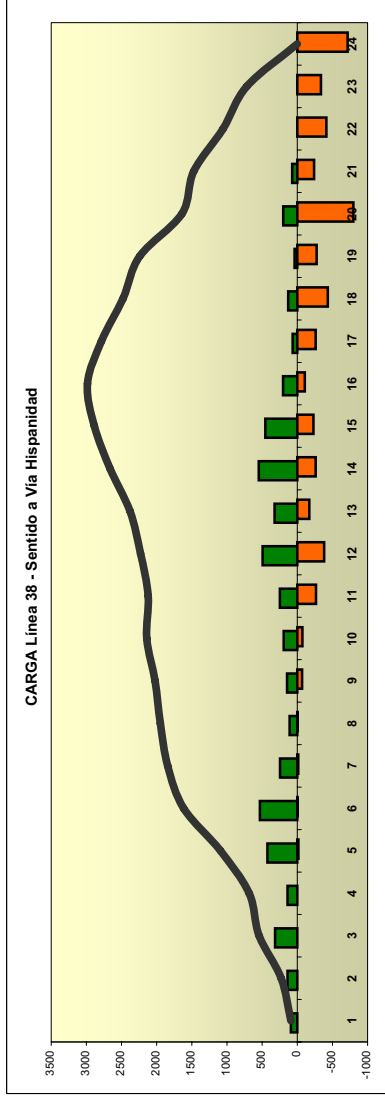
Línea 38 sentido a bajo aragón



O/D	7	8	10	11	12	13	14	15	16	17	18	19	20	21	22	23	24	25	26	27	28	29	30	Total
1	38				47		12		98	170	94	24	24		35		12				24			593
2									24	24	24	12			12						35			108
3				38			12	24	24	73	72											12		269
4									35	100					12			24			35			257
5					47				47	24	35	51		47	47	12	47			12				418
6		38					12	61	12	236	12	12	47		47						12			628
7									12	12	100	47	12	12	38		12	12			47			306
8									77	61	12	236	51	47	38		38	12	12		12	38		625
9										24	47	61					12	12				12		170
10							86		47	142	171	397	98	161	47		38	86	12	47	38	47		1419
11										12	87	35			12		38	12	12		12	72		282
12							47			86	210	77	24	12		77				12	38	12	47	656
13									47	12	12	77	94			38				47		12		329
14															38						24			63
15												38		86		59	86	47			24			341
16												38				38	47	24			12			161
17													86		59	38	180	203	47		98	12		724
18															59	47	12	77			24		12	233
19															12	38	247	320	38		150			807
20																47	86	87	24		35	72		352
21																					24	51		75
22																					12			24
23																						51		51
24																						24		37
25																						61		61
Total	38	77	59	77	154	110	133	199	504	835	1416	611	509	255	315	359	1017	845	266	77	840	269	24	8991

Línea 38 sentido a Vía Hispanidad

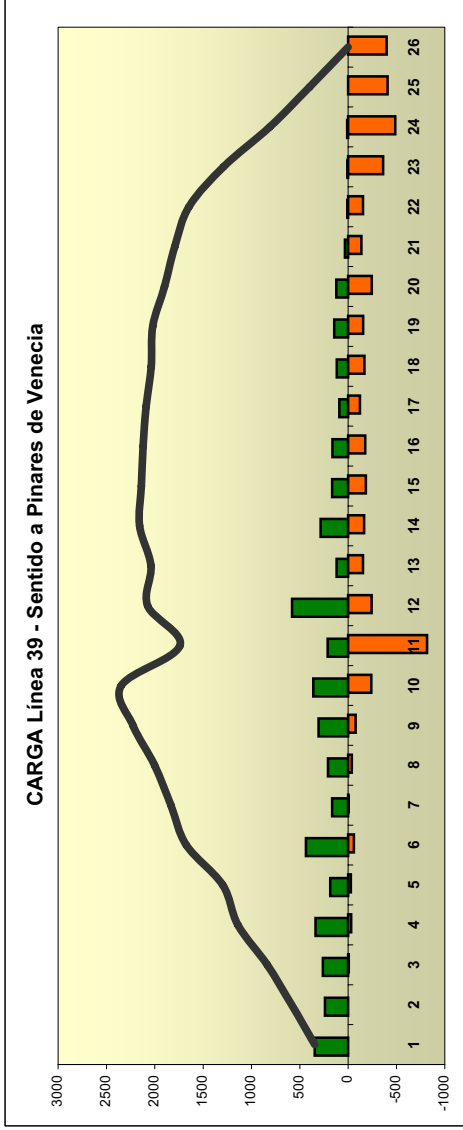
Parada	suben	bajan	Carga L38
1	91	0	91
2	139	0	230
3	315	0	544
4	139	0	684
5	425	18	1091
6	532	7	1616
7	245	16	1844
8	110	7	1947
9	146	70	2023
10	193	74	2142
11	247	269	2120
12	494	385	2229
13	323	172	2379
14	547	264	2663
15	455	231	2887
16	203	108	2983
17	67	264	2786
18	129	436	2479
19	39	277	2241
20	201	800	1642
21	73	241	1473
22	0	416	1057
23	0	339	718
24	0	718	0



OID	5	6	7	9	10	11	12	13	14	15	16	17	18	19	20	21	22	23	24	Total
1				21	28	21	28	42	14					28						182
2	35			14	14	119	47							35	28	28				320
3		14		21	63	142	140	100				21	100	14	14	70			63	747
4				21	49	21	91	21	14				21	21	149	21				408
5			14	14	14	98	96	124					14	47	49	14	21			602
6				14	91	145	117	124	84	14	49	47	75	96			100	14		971
7						47	68	42	91	21			84				49	14		416
8						75			21	21										117
9					63	63	14		21	21			49		21		100			331
10							35	14	47	21	54		54	14	49		49	14		352
11							21			21	28	42	14	105		114	49	35		429
12									14	21	98	119		282	28	177	54	114		906
13										14	35	140	70	103	14	14	21	40		451
14											28	35	14	208	47	63	135	115		646
15												42	35	131		14	49	112		383
16													70	21		54	149	82		376
17															35		42	61		138
18																	21	98		119
19																		49		49
20																14	21		63	98
21																		77		77
Total	35	14	14	35	112	371	737	443	541	420	112	341	495	495	1311	264	689	738	952	8119

Línea 39 sentido a Pinares de Venecia

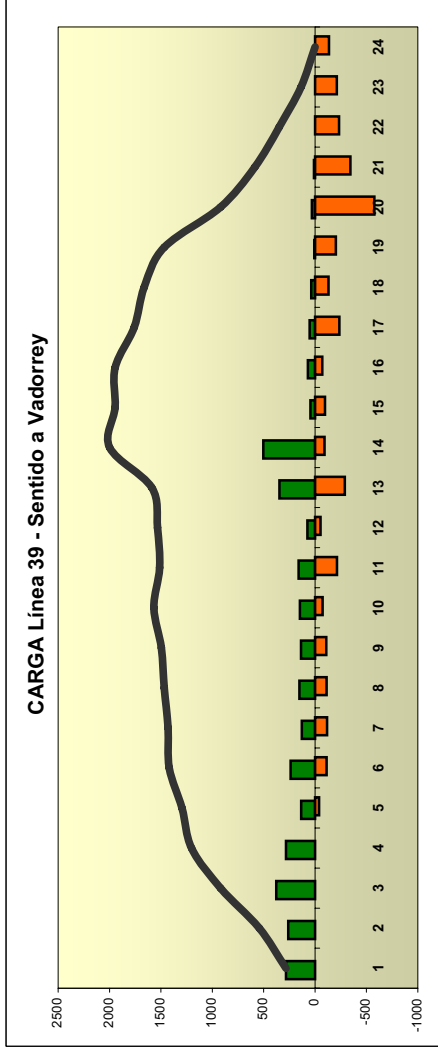
Parada	suben	bajan	Carga L39
1	345	0	345
2	240	0	585
3	261	9	837
4	337	33	1141
5	185	29	1297
6	437	61	1674
7	165	5	1833
8	209	40	2002
9	306	80	2227
10	360	241	2347
11	211	819	1739
12	580	244	2075
13	119	155	2040
14	284	167	2157
15	166	185	2139
16	162	179	2121
17	91	124	2089
18	118	171	2036
19	143	157	2022
20	123	246	1899
21	33	139	1793
22	9	156	1646
23	7	364	1289
24	10	489	810
25	0	410	400
26	0	400	0



OD	5	6	8	9	10	11	12	13	14	15	16	17	18	19	20	21	22	23	24	25	26	Total	
1	16	25	9	24	46	97	31						7	7	9	32	7			40	24	375	
2		9		33	33	91	15	7	32													7	227
3			24	7		9	112	7		9	40									15			224
4					24			24									9	32		7		7	222
5						15	25	7	33	7	7	7			33			9		7		7	152
6						7	69	49	16	33	24	24	9	15	24	15	9	15		7		24	341
7							24	15	9	24	15		9	7	18					7		7	128
8							9	7		32	16	7	7	9		7				7			112
9							24	7	24	24	9	24			32			9		7		7	161
10									24	27	33	7	33	66	16	33				9	24	24	297
11													24		48		24			24	24		145
12											7	7		27	65	9	24	49		63	18	51	320
13																		24		40		16	81
14															24	7				65	22	57	184
15														7			33			66	24	22	153
16																	9			27	39	16	91
17																				42	32	9	82
18																7	15			9	33		64
19																	16					7	24
20																		9		73	7	9	98
Total	16	58	40	57	110	571	132	121	147	98	119	63	96	148	244	103	90	228	461	278	298	3478	

Parada	suben	bajan	Carga L39
1	283	0	283
2	261	0	543
3	377	0	920
4	282	0	1202
5	135	41	1295
6	238	114	1419
7	129	118	1430
8	152	114	1468
9	137	111	1495
10	148	75	1568
11	160	215	1513
12	75	54	1533
13	346	291	1589
14	504	93	1999
15	45	98	1947
16	69	71	1945
17	53	238	1760
18	37	132	1664
19	7	204	1467
20	31	578	921
21	10	345	586
22	0	235	350
23	0	214	137
24	0	137	0

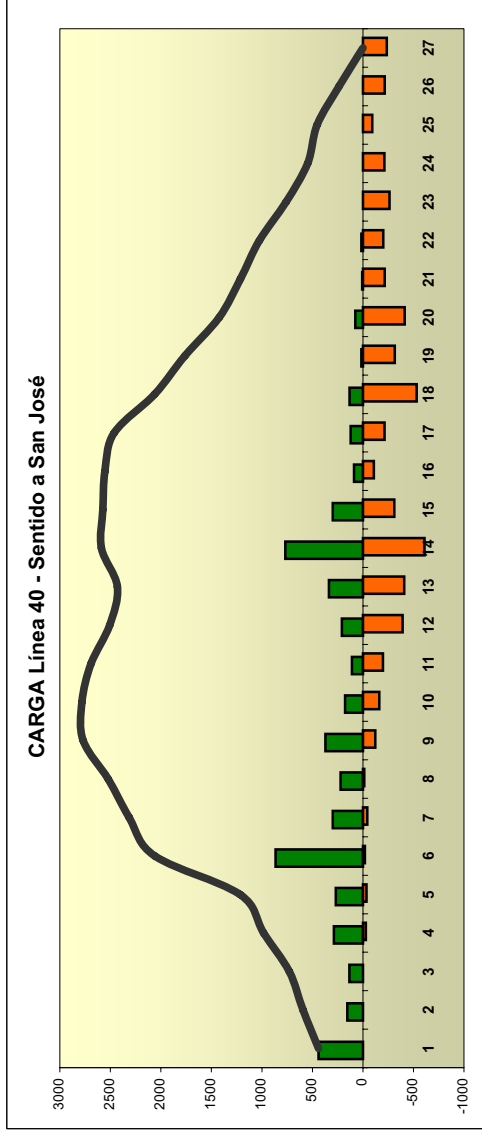
Línea 39 sentido a Vadorrey



O/D	5	6	7	8	9	10	11	12	13	14	15	16	17	18	19	20	21	22	23	24	Total
1	46	25	21	49		21	46	21	20		20		85	21	46	20					440
2		21	46	49	20	21	88	49	45	21	25	20	20	20	20	20	41				524
3		45	84		21	116	168	46	46	21	25	25	25		66		21	20			701
4	21	21		95	84		41		21	25	84	25	25				40	25			506
5						40		20	45	21		21		25	49	49					249
6				21			20	67	21	25	62	25		46		20		20			350
7										21	49				94	25	40				229
8										45	21	21	40	45	45	20					235
9										21	20	20	20	41	25	21					217
10								46	21	20	69				25		20	21			221
11										25	21	40	64	49	20						219
12										20					69						89
13											20		20	40	61	99	82	67			408
14											21		83	82	42	45		45			316
15																25					25
16																21	20				41
17																21	25	21			67
18																20	25				45
20																					21
Total	67	111	151	215	125	198	362	95	243	169	138	177	412	215	337	651	456	335	248	198	4902

Línea 40 sentido a San José

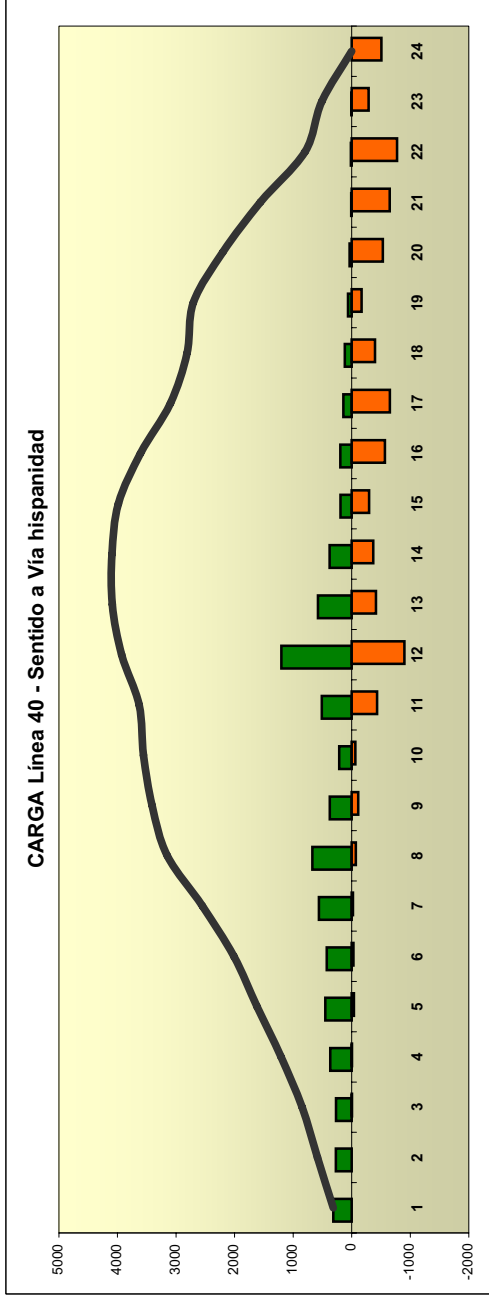
Parada	suben	bajan	Carga L40
1	439	0	439
2	154	0	593
3	134	0	728
4	287	31	984
5	268	36	1216
6	865	21	2060
7	299	45	2314
8	221	14	2521
9	371	123	2769
10	176	163	2781
11	109	199	2691
12	209	394	2506
13	336	410	2431
14	769	611	2589
15	299	312	2575
16	88	109	2554
17	122	215	2462
18	133	533	2062
19	16	317	1761
20	76	415	1422
21	8	217	1212
22	15	203	1024
23	0	264	761
24	0	214	547
25	0	93	454
26	0	217	237
27	0	237	0



O/D	5	6	8	9	10	11	12	13	14	15	16	17	18	19	20	21	22	23	24	27	Total
1	99	33			15	108	15	180		48	31	31	33		15	15	15	67	31		737
2				165	33	48	62	46	99	98		15	15		31						612
3				48		207	142	48					15			33					494
4	48	129			33	33	127		82		67		48	15	163	67		15	15		842
5					67	197	228						31		15	33	62	15			648
6						48	195	15		15	33	67	127	46	33	63	15	31			689
7						15	130	98	15	15	15	63	33	31	62	15	15	15	33		542
8							261	33	94	31	33	15	31	15	48	98	46	15	31		751
9							146	33	33		33	67			62		33				437
10							33	33	33		67	48		33		15		15	98		374
11								15	99	63	249	62			15	99	15	15	31		665
12										82	130	291	130			63	94	62	213		1066
13											33	33	33			98	67	33			295
14													33		33	63		15	146		290
15																	146		94		240
16															15		231	111	33		391
17														15				33	62		110
18																	67				67
19																					15
Total	99	81	129	213	147	657	1193	614	441	370	639	576	566	238	475	679	855	429	864		9264

Parada	suben	bajan	Carga L40
1	315	0	315
2	270	0	585
3	269	8	846
4	367	7	1206
5	450	41	1616
6	427	31	2013
7	561	23	2550
8	673	73	3150
9	373	113	3409
10	212	65	3556
11	512	437	3631
12	1202	904	3929
13	575	416	4088
14	378	372	4094
15	192	301	3984
16	194	571	3607
17	143	655	3095
18	117	401	2810
19	64	171	2704
20	35	535	2204
21	8	653	1559
22	15	778	796
23	7	292	510
24	0	510	0

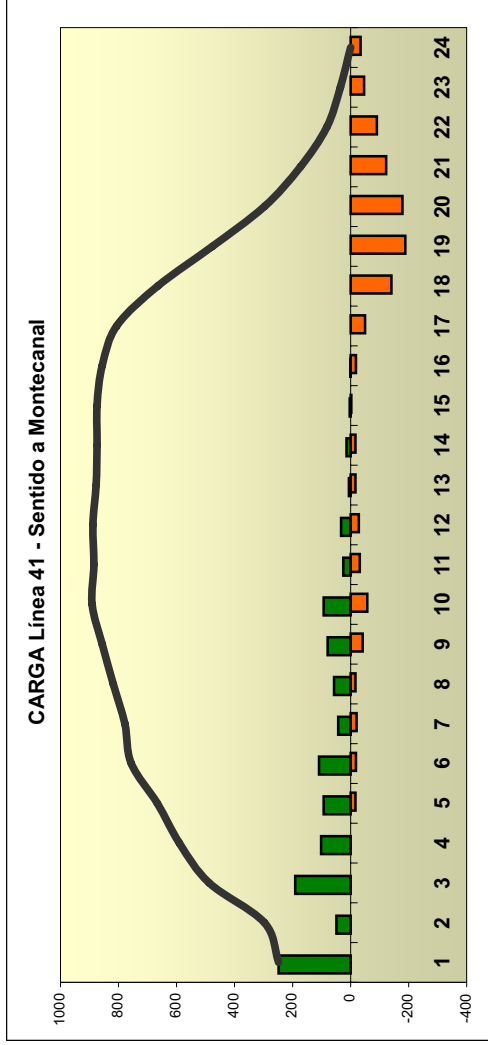
Línea 40 sentido a Vía Hispanidad



O/D	5	6	7	8	9	10	11	12	13	14	15	16	17	18	19	20	21	22	23	24	25	26	27	Total	
1	81	39	144	39	233	81	33	216	192	345	111	39	120		120		39							1833	
2						39	33	72	233	72				39										120	609
3							72	63	33	105	81			72											425
4					135	39	72	105	153	183			120	120			39								967
5							39	39	81	81					120		120			120					600
6							120	72	192	33	201		185	394	185		63	120		192					1821
7									39	63	39	72	39			540		33		33					819
8									63	33	135	39	39												375
9									63	120	233	39	120				120		33						761
10										120	39	39	39			120			120						552
11											63	39	39	81											302
12											111			33	33										249
13											33	81	39	274	105	39	63	120	39						1099
14													39	144	105	233	153	192	72	33					1275
15															33	33	39	33		81					338
16																									33
17																	39		39	144					262
18																	33		33						144
19																									33
20																									65
21																									33
Total	81	39	144	39	369	159	329	694	1034	1433	775	351	615	1222	699	1005	670	530	561	417	257	504	665	12594	

Parada	suben	bajan	Carga L41
1	248	0	248
2	49	0	297
3	191	0	488
4	102	0	590
5	93	17	666
6	109	19	756
7	43	21	778
8	57	17	818
9	79	42	856
10	93	58	891
11	25	32	885
12	33	29	888
13	6	17	877
14	14	17	874
15	3	3	874
16	1	19	856
17	0	50	806
18	0	141	665
19	0	189	476
20	0	179	297
21	0	123	173
22	0	91	82
23	0	47	35
24	0	35	0

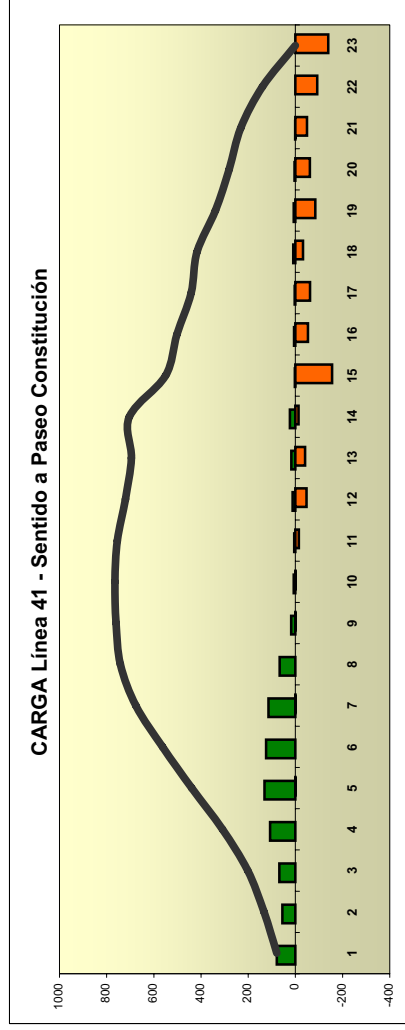
Línea 41 sentido a Montecanal



O/D	5	6	7	8	9	10	11	12	13	14	15	16	17	18	19	20	21	22	23	24	Total
1	8	8	10	18	20	5	10	5	8	10	15	36	51	93	47	57	59	13	8	480	
2	5	5	3	3	5	5	5	5	5	5	5	5	5	5	5	5	5	5	5	49	
3	3	13	5	5	20	3	3	3	8	8	5	15	23	31	38	21	13	8	211		
4	5	5	5	16	11	3	3	3	8	5	10	5	5	23	16	15	28	149			
5	5	5	5	15	5	5	5	5	3	8	13	13	3	8	13	5	5	10	86		
6	5	5	5	5	3	3	3	3	10	18	21	18	10	18	21	18	8	5	3	91	
7	3	3	3	3	3	3	3	3	3	3	3	3	3	3	3	10	10	5	3	42	
8	8	8	8	8	8	8	8	8	8	8	8	8	8	15	21	10	3	5	5	62	
9	5	5	5	5	5	5	5	5	5	5	5	5	5	5	20	20	10	5	5	78	
10	3	3	3	3	3	3	3	3	3	3	3	3	3	15	18	20	3	13	72		
11	16	16	16	16	16	16	16	16	16	16	16	16	16	16	5	5	5	5	31		
12	16	16	16	16	16	16	16	16	16	16	16	16	16	16	16	15	15	3	34		
14	8	8	8	8	8	8	8	8	8	8	8	8	8	8	8	8	8	8	13	13	
15	3	3	3	3	3	3	3	3	3	3	3	3	3	3	3	3	3	3	3	3	
Total	3	26	18	15	57	64	16	31	10	28	15	29	86	153	240	215	175	131	49	41	1402

Línea 41 sentido a Paseo constitución

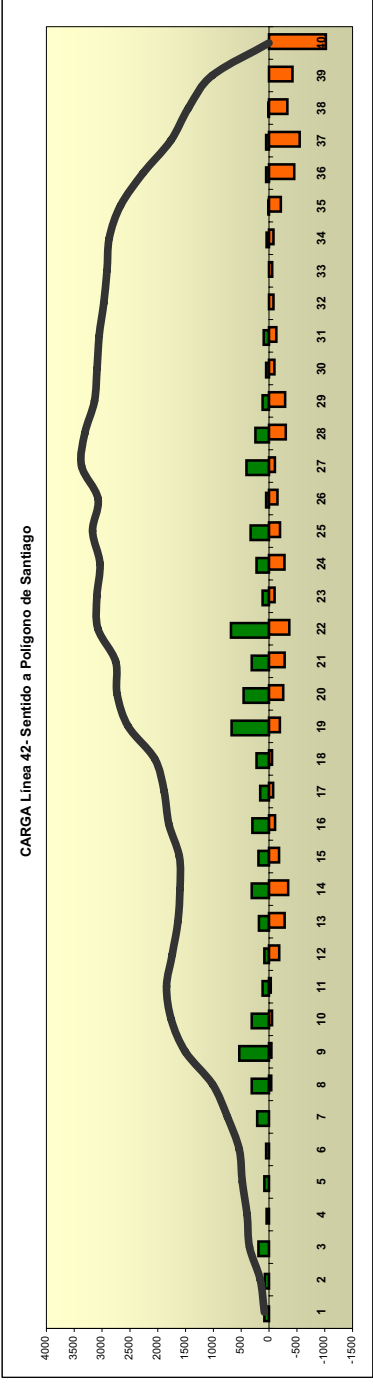
Parada	suben	bajan	Carga L41
1	79	0	79
2	55	0	133
3	68	0	202
4	107	0	309
5	131	1	439
6	124	0	563
7	114	1	676
8	67	0	742
9	18	1	760
10	7	2	765
11	5	15	755
12	12	48	720
13	17	42	695
14	23	14	704
15	2	156	550
16	6	54	502
17	3	63	442
18	9	33	417
19	7	85	339
20	4	62	281
21	1	50	232
22	0	93	140
23	0	140	0



O/D	5	7	9	11	12	13	14	15	16	17	18	19	20	21	22	23	Total
1	2	2	10	18	10	8	85	21	7	18	47	33	36	13	308		
2		2	8	8	8	5	18	8	11	26	2	2	23	41	162		
3			2	10	2	2	39	11	8	8	2	36	11	16	139		
4				20	10	8	55	10	57	47	21	23	54	305			
5			21	21	15	34	5	18	28	38	13	26	18	237			
6				11	11	34	2	39	8	38	5	5	23	77	253		
7				29	10	20	33	13	13	28	16	149	119				
8				10	10	10	11	11	2	2	2	8	15				
9					2	2	2	2	2	2	2	2	2				
10														10	10		
11														8	10	20	
12														8	10	18	
13							10									16	
14										11						8	
15																29	29
16																5	7
17																10	18
18																10	31
19																10	8
20																8	8
Total	2	2	41	127	67	33	297	67	176	28	184	124	220	348	1852		

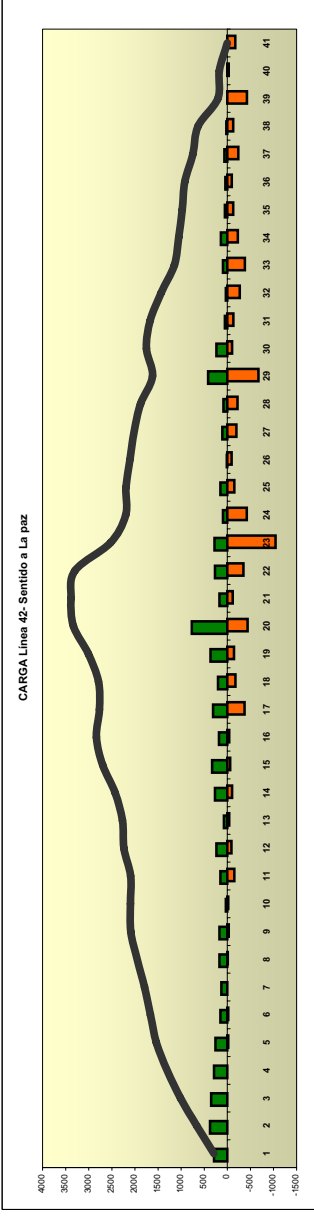
Parada	suben	bajan	Carga L42
1	85	0	85
2	75	0	160
3	192	0	352
4	43	0	395
5	85	0	481
6	53	0	534
7	214	0	748
8	310	43	1014
9	534	45	1503
10	310	56	1757
11	117	34	1840
12	85	186	1739
13	182	283	1638
14	310	346	1601
15	192	181	1613
16	299	111	1801
17	160	77	1885
18	224	56	2053
19	673	197	2529
20	459	256	2732
21	310	284	2758
22	684	365	3077
23	117	101	3094
24	224	279	3039
25	331	199	3171
26	53	153	3072
27	406	109	3369
28	246	304	3310
29	117	292	3136
30	53	100	3089
31	96	133	3052
32	0	81	2970
33	0	60	2911
34	43	83	2871
35	11	214	2667
36	53	454	2267
37	53	552	1768
38	11	332	1447
39	0	423	1024
40	0	1024	0

Línea 42 sentido a Polígono de Santiago



OID	8	9	10	11	12	13	14	15	16	17	18	19	20	21	22	23	24	25	26	27	28	29	30	31	32	35	36	37	38	39	40	Total	
1			46							93																						186	
2		46									46																					139	
3		46	46								46	93																				510	
4			46	46								46																				139	
5				46	46							46																				186	
6					46	139	93	186	46															46								139	
7			46	139	93	230	323				46	93	46	46																		696	
8				93	46	46	46	230	93																							925	
9					46	46	46	46	46	46	139																					926	
10								46	46	46																						46	417
11										139																							232
12																																	139
13																																	417
14																																	649
15																																	278
16																																	649
17																																	325
18																																	325
19																																	696
20																																	694
21																																	325
22																																	509
23																																	93
24																																	186
25																																	186
27																																	557
28																																	186
29																																	186
30																																	46
31																																	93
36																																	46
37																																	46
Total	46	139	46	46	603	462	878	186	46	232	232	557	278	696	510	232	417	325	325	46	510	464	93	186	93	186	833	464	232	510	1251	11124	

Línea 42 sentido a La paz

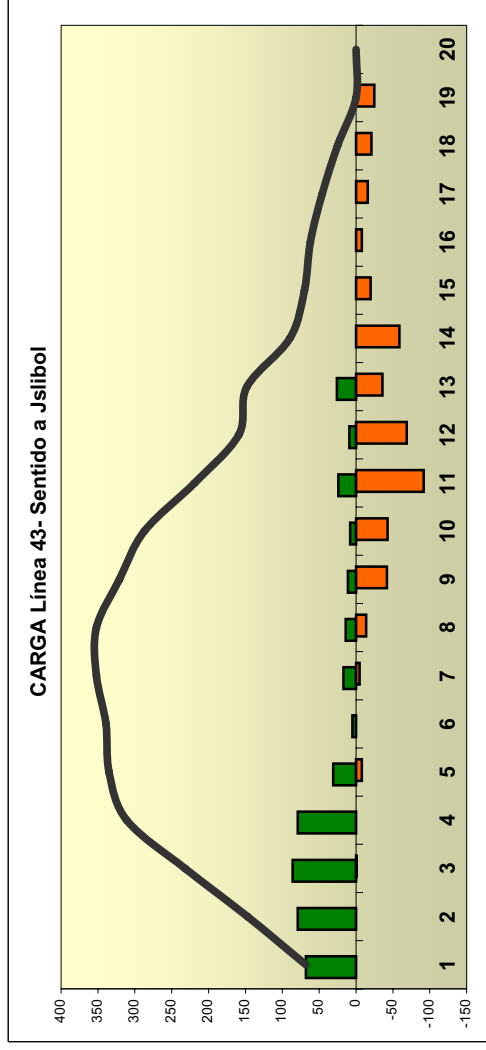


Parada	suben	bajan	Carga
1	288	0	288
2	374	0	662
3	352	0	1015
4	288	0	1303
5	256	22	1538
6	150	23	1664
7	128	0	1793
8	171	11	1952
9	171	34	2089
10	32	22	2099
11	150	154	2094
12	235	91	2239
13	75	44	2269
14	267	106	2431
15	331	64	2698
16	182	45	2834
17	310	376	2768
18	203	179	2791
19	363	147	3007
20	769	443	3333
21	171	121	3383
22	267	353	3298
23	278	1046	2529
24	96	425	2200
25	150	156	2194
26	11	96	2108
27	107	199	2017
28	85	222	1880
29	417	676	1621
30	235	105	1751
31	53	132	1673
32	32	271	1434
33	96	384	1146
34	139	231	1054
35	53	131	976
36	43	98	921
37	64	240	744
38	21	131	635
39	0	427	207
40	0	33	174
41	0	174	0

O/D	5	6	8	9	10	11	12	14	15	16	17	18	19	20	21	22	23	24	25	26	27	28	29	30	31	32	33	34	35	36	37	38	39	41	Total	
1	39				39	79	39	118	39	79	39	79	39	39	39	159							39												824	
2		39	39	39	79	39					39	79	39	79		118	197	39	39															904		
3					118									118		39	317								39	39								709		
4					39	39	39	39			39	79	79	79	79	159																		630		
5					118	39	39	39			118	39	39	118	79	39				39														627		
6					39						118				39				39															274		
7														39	79	159																		277		
8					39						39	79	79	79	39	39																		471		
9								39	39	39	39	39	39	79	79	39								39										392		
10														39																					39	
11															39																				79	
12															79	39	79	118																	432	
13															39																				117	
14															39																				313	
15															39																				313	
16															39																				117	
17															39																				434	
18															39																				117	
19															79	159																			316	
20															39																				39	
21																39																			39	
22																	39																		353	
23																		39																	552	
24																			39																197	
25																				39															314	
27																					39														157	
28																						39													157	
29																							39	79	118	39									432	
30																								39	79	39									235	
31																									39	79	39								79	
32																										39	79	39							39	
33																												39	79	39					39	
34																													39	79	39				157	
35																														39	79	39			39	
37																															39	79	39			39
38																																				39
39																																				39
40																																				39
41																																				39
Total	39	39	39	39	353	275	117	157	78	431	235	156	826	355	788	1541	510	272	78	235	78	865	117	235	352	672	235	118	314	156	669	235	10997			

Línea 43 sentido a juslibol

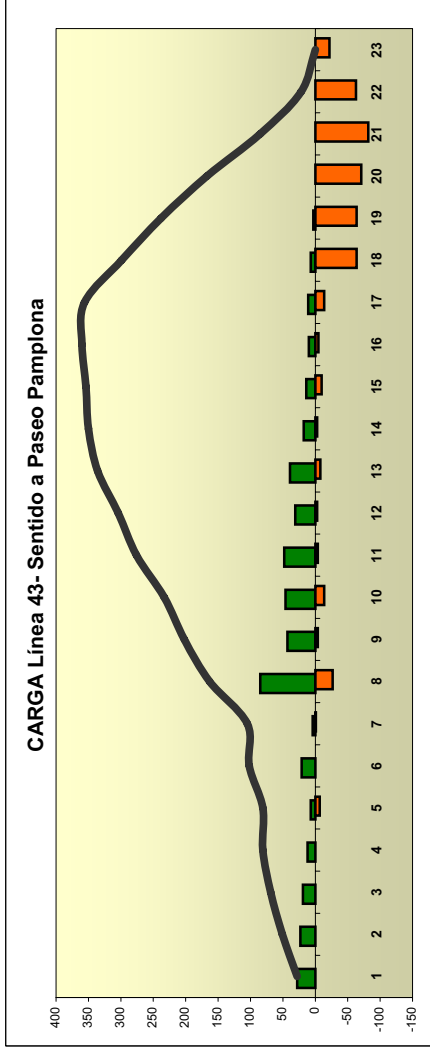
Parada	suben	bajan	Carga L43
1	68	0	68
2	79	0	147
3	86	1	232
4	79	0	311
5	31	8	335
6	5	0	339
7	17	5	352
8	14	14	352
9	11	42	321
10	8	43	287
11	24	92	219
12	9	69	159
13	26	36	148
14	0	59	90
15	0	20	70
16	0	8	62
17	0	16	46
18	0	21	25
19	0	25	0
20	0	0	0



O/D	5	7	8	9	10	11	12	13	14	15	16	17	18	19	Total
1	3	3		11		31	31	20	30	10			6	6	150
2	3		4	13	11	44	18	3	6		3	3	9		116
3	3			6	17	16	30	3	33	7	11	13		3	140
4			7	6	16	30	10	7	11		6	3		3	98
5					4	11	6	4	24						50
6						3	3								6
7						7		4							11
8								7	3					3	13
9								4	17						21
10								4		3					7
11								4	11	11	3				30
12									4	3			3		10
13													10	7	17
Total	9	3	11	35	48	142	98	61	139	34	20	21	27	21	669

Línea 43 sentido a Paseo Pamplona

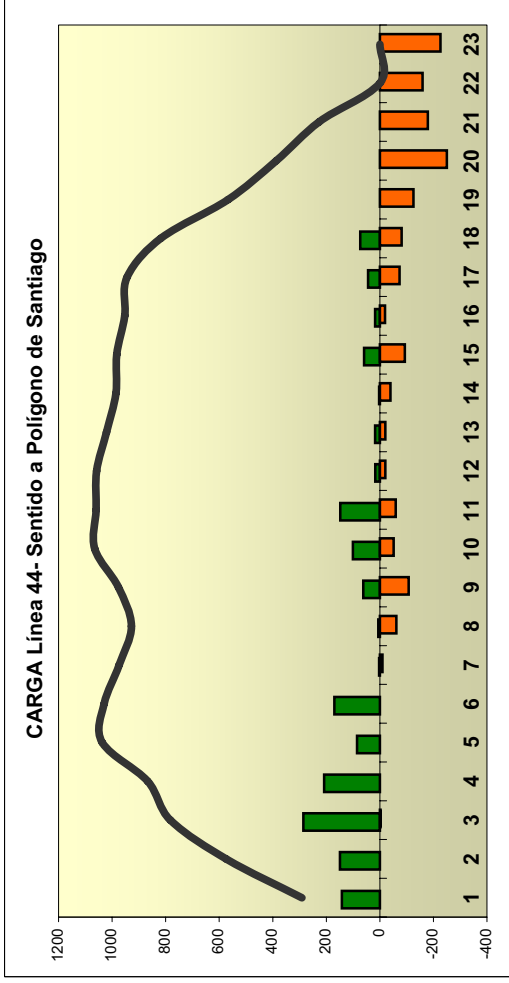
Parada	suben	bajan	Carga L43
1	28	0	28
2	23	0	51
3	19	0	69
4	12	0	81
5	7	7	81
6	21	0	102
7	4	1	105
8	85	27	163
9	43	4	202
10	46	14	233
11	48	4	276
12	31	3	304
13	39	8	336
14	18	3	350
15	14	10	354
16	10	5	360
17	11	14	356
18	7	64	299
19	3	64	238
20	0	71	167
21	0	82	85
22	0	63	22
23	0	22	0



O/D	5	7	8	9	10	11	12	13	15	16	17	18	19	20	21	22	23	Total
1	6	21	3	3								3	4	1	4	13	3	61
2			14	1	6		3	3				3			7	3		40
3		6	3					1	4			3		4	6	9	6	41
4				1					1			13	1			1		18
5												3				1		4
6			6			10	9			3	6				3		6	41
7												6	3	3				11
8						6	6		7			11	10	20	28	23	3	113
9										3		6	28	11	4	11	6	69
10											9	27	4	4	6	18	1	69
11										6		11	9	18	16		3	62
12											3	14	3		11	6	3	40
13											3	11		9	9	3		34
14												3	1	1	3	4		13
15															16	1		17
16													6		3	3		11
17																4		4
18																6	6	11
19																3		3
Total	6	6	45	4	18	14	9	4	13	11	20	92	86	74	126	106	30	665

Parada	suben	bajan	Carga L44
1	142	0	142
2	149	0	291
3	286	3	574
4	208	0	782
5	85	0	867
6	170	0	1037
7	3	10	1030
8	6	62	974
9	62	108	928
10	101	52	976
11	148	60	1065
12	17	21	1060
13	18	21	1058
14	3	40	1021
15	59	94	986
16	18	20	983
17	44	74	953
18	73	82	944
19	0	126	818
20	0	251	567
21	0	180	387
22	0	160	227
23	0	227	0

Línea 44 sentido a Polígono de Santiago

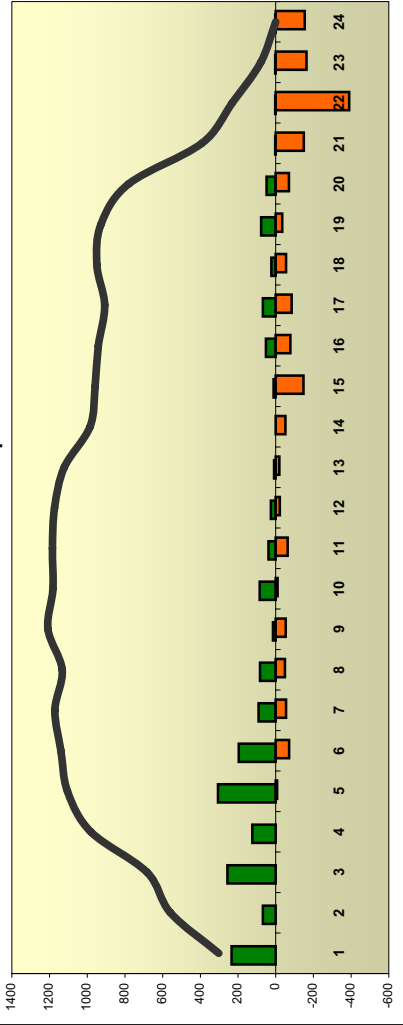


O/D	8	9	10	11	12	13	14	15	16	17	18	19	20	22	23	Total
1	22	47	9	6		12	12			22	27	22	12		36	276
2	22	27	4	12		4	6	6	22	31	6	19	27	22	36	246
3	7	6	6	36			6		6	7	33	14	84	43	54	333
4	6		7	22	6			4		4	12		59	31	19	172
5		27	6	6	6			6		6	6	9	12	12	6	101
6		6	22	4				12				18	52	9	27	161
9									4		6				31	44
10						9	6		4		6	9	4	19	23	91
11								31	7	4		14	7	22	4	142
12										4						7
13											4		22	4		32
15													15	4	15	47
16													22			27
17													56	22	4	91
18													25	25	4	54
Total	56	113	53	84	12	25	29	62	38	82	94	102	397	211	259	1822

Línea 44 sentido a Parque Torre Lineaamona

Parada	suben	bajan	Carga L44
1	234	0	234
2	68	0	302
3	256	0	558
4	124	0	683
5	306	8	981
6	196	72	1105
7	91	56	1140
8	83	50	1172
9	15	54	1133
10	85	11	1208
11	38	64	1182
12	26	23	1185
13	9	20	1174
14	0	52	1122
15	11	148	985
16	52	79	958
17	68	85	941
18	23	56	907
19	77	35	949
20	49	71	927
21	3	150	780
22	3	391	392
23	3	164	231
24	3	155	79

CARGA Línea 44- Sentido a Parque Torre Lineaamona

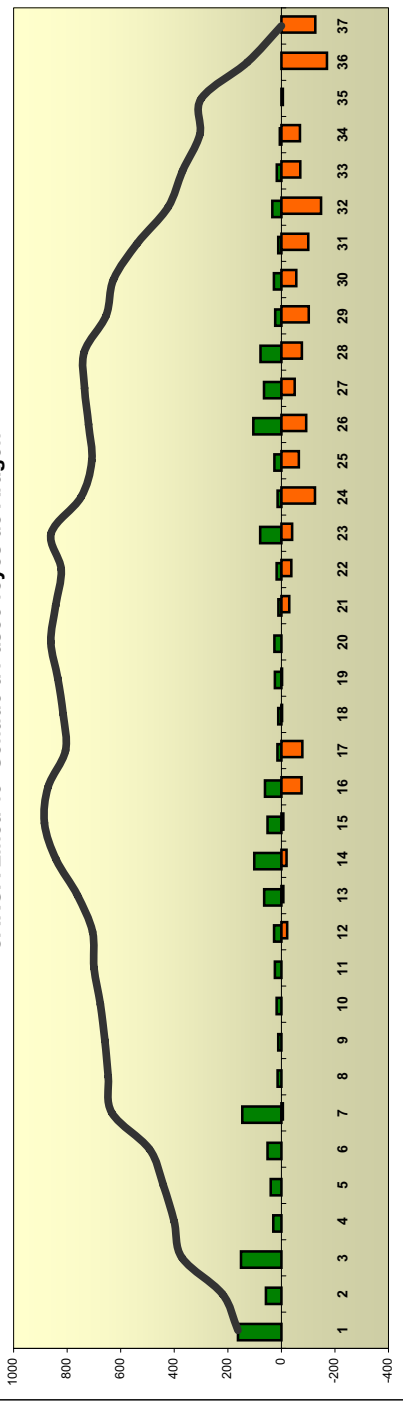


O/D	5	6	7	8	9	10	11	12	13	14	15	16	17	18	19	20	21	22	23	24	25	Total
1	11	11	16		11						11	23	11	8	11	11	11	11	27			175
2											6						22				6	34
3		22	8	11	19	6	6	6			72		17	22		23	19	34	8	31	19	322
4																11	19	45	11	11		109
5			8	8	8					16	42	23	8	16	11	6	11	38	6	8	11	212
6						19			19	8	30	6	19		8	6	17	25				157
7								6		11				6			39					61
8											23		11	11	8	36	17	8	8	6		108
9											6		8	8	11							25
10										8	14			6	8		27	6	6	6		74
11												16				6						22
12												8				11						19
13																	8			8		16
16																	8	17				25
17																		30		6	6	42
18																19	19					39
19															16	28	6	11	6	11	6	66
20															14	14				30	6	63
21																					11	11
23																						8
Total	11	34	32	42	39	6	11	6	19	43	202	59	72	77	42	67	177	350	113	116	72	1590

Línea 45 sentido a Paseo Reyes de Aragón

Parada	suben	balan	Cargal.44
1	162	0	162
2	58	0	220
3	151	0	371
4	30	0	400
5	40	0	441
6	52	0	493
7	146	6	633
8	14	0	647
9	12	0	659
10	18	0	676
11	24	0	700
12	27	22	705
13	64	8	761
14	101	20	842
15	52	8	885
16	61	76	871
17	15	79	806
18	12	3	815
19	24	3	835
20	26	0	861
21	11	30	843
22	18	38	822
23	79	41	860
24	14	126	748
25	26	66	708
26	105	93	720
27	65	50	735
28	78	77	736
29	23	103	655
30	28	56	627
31	12	101	538
32	34	149	423
33	17	71	369
34	6	70	305
35	0	6	299
36	0	171	127
37	0	127	0

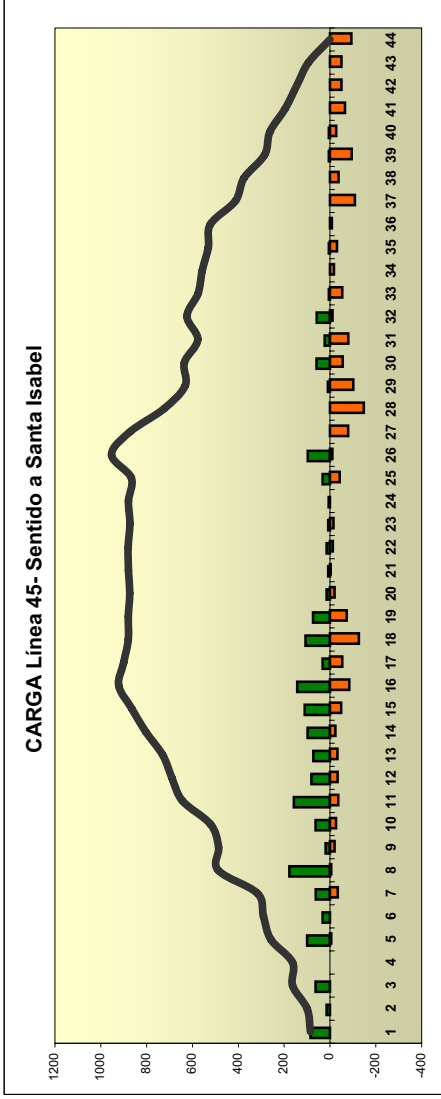
CARGA Línea 45- Sentido a Paseo Reyes de Aragón



O/D	7	8	9	10	11	12	13	14	15	16	17	18	19	20	22	25	26	27	28	29	30	31	32	33	34	35	37	38	39	40	41	42	43	44	Total		
1	14	6	6	6	6	12	31	6	31										37																156		
2													62																							68	
3			6		39	6						6							6																82		
5				45	68		31	31				6	12						6			6													255		
6										12	31	6	31					68																	148		
7						14	39	6	31	6		6					6																		120		
8							6				6	6	32																						133		
9																		6																	12		
10									37																										167		
11									31	37	12	31						20	37						6										244		
12											62	37	37					6		6				14		31	6								196		
13												6	31	31					45						6										125		
14											31								14							6	6								96		
15																			12								6								63		
16																									6		6									142	
17																																				31	
18																		14	26								6	6							77		
19																																				49	
20																																				6	
22																																				37	
23																																				12	
24																																				31	
25																																				68	
26																																				51	
29																																				6	
30																																				6	
31																																				6	
32																																				6	
36																																				6	
37																																					12
Total	14	6	12	51	106	32	51	80	105	86	173	143	222	68	6	20	31	51	219	119	19	131	31	32	68	37	51	25	65	37	108	80	74	77	2432		

Parada	suben	bajan	CargaL44
1	85	0	85
2	15	0	100
3	63	0	163
4	0	0	163
5	100	6	258
6	32	0	290
7	62	35	317
8	177	6	488
9	19	21	486
10	63	27	522
11	158	37	644
12	81	34	690
13	73	33	730
14	98	24	804
15	110	49	865
16	143	85	922
17	32	54	900
18	107	127	880
19	74	74	880
20	15	21	874
21	8	3	879
22	15	13	881
23	8	16	873
24	6	0	879
25	32	43	867
26	97	11	953
27	0	80	873
28	0	148	724
29	9	102	632
30	59	56	635
31	23	81	577
32	58	12	624
33	5	54	575
34	0	18	557
35	5	31	531
36	0	9	522
37	0	109	413
38	0	38	375
39	5	95	285
40	5	28	262
41	0	66	196
42	0	51	145
43	0	51	94
44	0	94	0

Línea 45 sentido a Santa Isabel

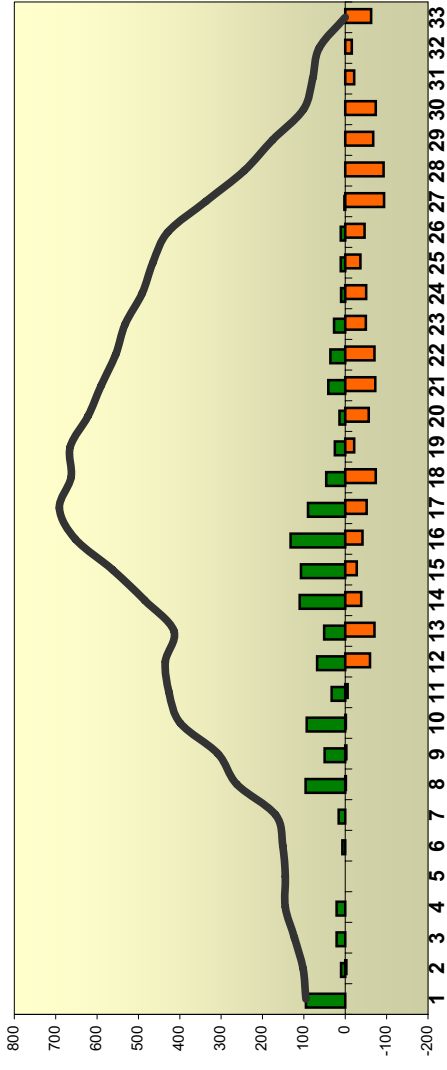


OID	14	15	16	17	21	22	23	24	25	26	27	28	29	30	31	32	33	34	35	36	37	Total
1	3	74	17	3	74	17	60	3	74	6	68	20	3	17	17	3	6	17	3	369		
2	51	6	17	3	3	6	17	20	3	17	20	3	17	17	3	17	51	17	3	298		
3	51	57	3	20	28	6	3	17	3	3	17	3	3	17	17	3	17	17	3	43		
4	6	6	17	6	54	3	3	3	3	3	3	3	3	3	3	3	3	3	3	73		
5	17	3	51	20	35	3	17	3	3	3	3	3	3	3	3	3	3	3	3	69		
6	17	3	51	20	35	3	9	3	3	3	3	3	3	3	3	3	3	3	3	214		
7	17	3	51	20	35	3	3	3	3	3	3	3	3	3	3	3	3	3	3	54		
8	17	3	51	20	35	3	3	3	3	3	3	3	3	3	3	3	3	3	3	23		
9	17	3	51	20	35	3	3	3	3	3	3	3	3	3	3	3	3	3	3	23		
10	17	3	51	20	35	3	3	3	3	3	3	3	3	3	3	3	3	3	3	15		
11	17	3	51	20	35	3	3	3	3	3	3	3	3	3	3	3	3	3	3	69		
12	17	3	51	20	35	3	3	3	3	3	3	3	3	3	3	3	3	3	3	110		
13	17	3	51	20	35	3	3	3	3	3	3	3	3	3	3	3	3	3	3	125		
14	17	3	51	20	35	3	3	3	3	3	3	3	3	3	3	3	3	3	3	157		
15	17	3	51	20	35	3	3	3	3	3	3	3	3	3	3	3	3	3	3	156		
16	17	3	51	20	35	3	3	3	3	3	3	3	3	3	3	3	3	3	3	3		
17	17	3	51	20	35	3	3	3	3	3	3	3	3	3	3	3	3	3	3	3		
19	17	3	51	20	35	3	3	3	3	3	3	3	3	3	3	3	3	3	3	52		
20	17	3	51	20	35	3	3	3	3	3	3	3	3	3	3	3	3	3	3	51		
21	17	3	51	20	35	3	3	3	3	3	3	3	3	3	3	3	3	3	3	6		
22	17	3	51	20	35	3	3	3	3	3	3	3	3	3	3	3	3	3	3	17		
23	17	3	51	20	35	3	3	3	3	3	3	3	3	3	3	3	3	3	3	52		
24	17	3	51	20	35	3	3	3	3	3	3	3	3	3	3	3	3	3	3	71		
25	17	3	51	20	35	3	3	3	3	3	3	3	3	3	3	3	3	3	3	52		
26	17	3	51	20	35	3	3	3	3	3	3	3	3	3	3	3	3	3	3	100		
27	17	3	51	20	35	3	3	3	3	3	3	3	3	3	3	3	3	3	3	122		
28	17	3	51	20	35	3	3	3	3	3	3	3	3	3	3	3	3	3	3	210		
29	17	3	51	20	35	3	3	3	3	3	3	3	3	3	3	3	3	3	3	60		
30	17	3	51	20	35	3	3	3	3	3	3	3	3	3	3	3	3	3	3	3		
31	17	3	51	20	35	3	3	3	3	3	3	3	3	3	3	3	3	3	3	3		
32	17	3	51	20	35	3	3	3	3	3	3	3	3	3	3	3	3	3	3	71		
33	17	3	51	20	35	3	3	3	3	3	3	3	3	3	3	3	3	3	3	3		
Total	68	68	19	233	97	127	39	250	74	228	76	151	113	131	125	330	284	91	17	164	171	2854

Parada	suben	bajan	Carga L24
1	95	0	95
2	10	3	102
3	21	0	123
4	21	0	145
5	0	0	145
6	7	0	151
7	16	0	168
8	96	2	262
9	50	3	308
10	93	2	399
11	33	6	426
12	68	60	435
13	51	71	414
14	110	39	485
15	107	28	563
16	132	42	653
17	90	52	691
18	46	74	663
19	25	22	665
20	14	57	622
21	41	73	590
22	36	71	555
23	27	50	532
24	10	51	491
25	11	37	465
26	11	47	429
27	2	94	337
28	0	93	244
29	0	68	176
30	0	74	101
31	0	22	79
32	0	16	63
33	0	63	0

Línea 50 sentido a Vadorrey

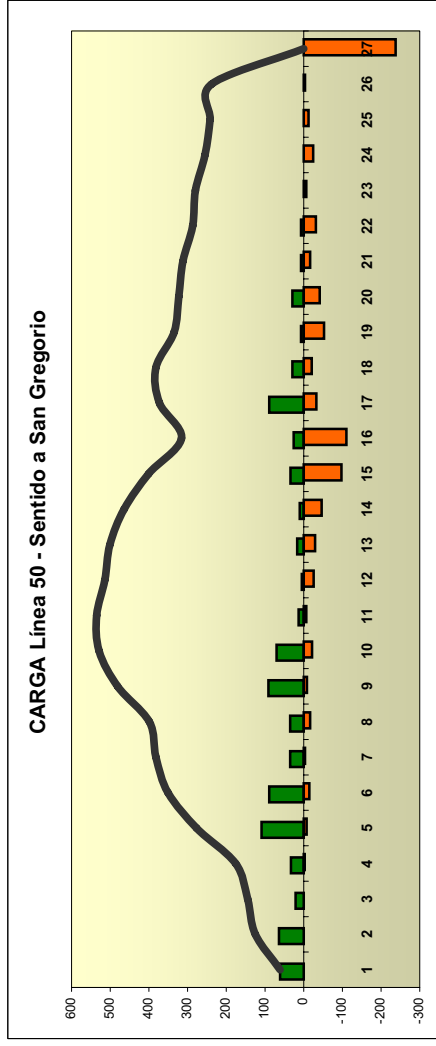
CARGA Línea 50 - Sentido a Vadorrey



O/D	6	10	11	12	13	14	15	16	17	18	19	20	21	22	23	24	25	27	Total
1	49	10		42		22	22	17	5		27	10				10		59	273
2					22		66	49	5		17	42						32	233
3							5	5			42								52
4						10	10	5	10							10		5	40
5				42	5	71	22	103	12			5	5				34	298	
6		5	42				5	10	5	22		5					81	180	
7						10	17	10	22		12						17	88	
8							17	5	12	12								46	
9				10		42	91	42	5	5	10						17	223	
10							17	10	10			5					34	76	
12																	17	17	
13											42	5	10					57	
14												5	5					5	
15											22			49			34	105	
16											5	42	17				27	91	
17												5			10	113		128	
18																	17	17	
19																	54	54	
20															32		12	44	
21																	5	5	
22																	10	10	
Total	49	15	42	94	27	155	244	263	42	76	118	123	67	37	10	101	566	2042	

Línea 50 sentido a San Gregorio

Parada	suben	bajan	Carga L24
1	61	0	61
2	64	0	125
3	21	0	145
4	33	3	176
5	109	8	277
6	89	15	351
7	35	4	382
8	35	17	399
9	91	9	481
10	70	22	529
11	13	7	535
12	5	26	514
13	17	30	501
14	10	47	464
15	34	98	401
16	26	111	316
17	89	33	373
18	29	21	382
19	7	53	335
20	29	42	323
21	7	17	312
22	7	32	287
23	0	7	280
24	0	25	255
25	0	13	242
26	0	4	238
27	0	238	0

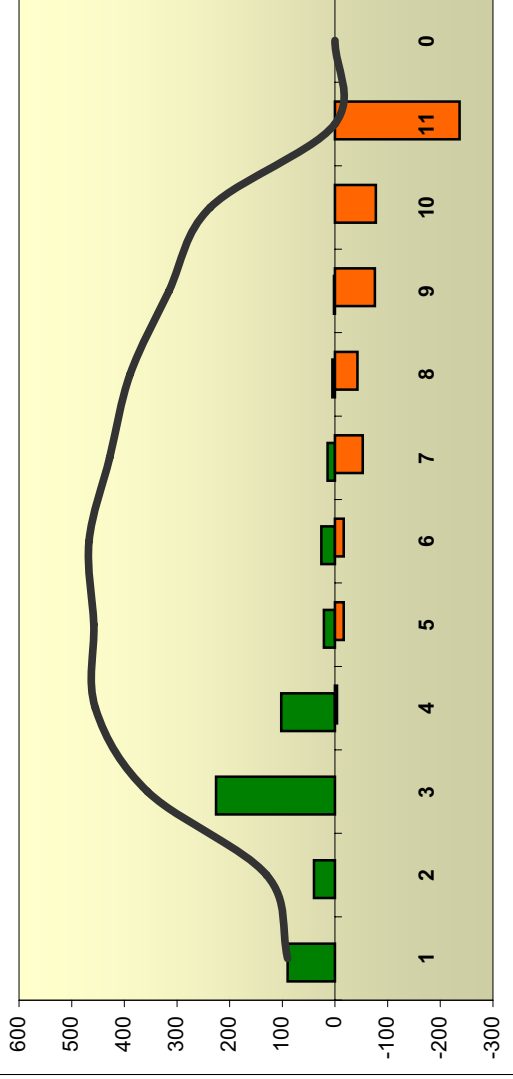


O/D	8	9	11	12	13	14	15	16	17	18	19	20	21	22	23	24	25	26	27	28	29	30	31	32	33	Total
1	10	8	10	19	8	25	8	8	8					8	19				10							185
2				10	10			10																		40
3				20	8	8	20				10							10								78
4				39	17																					56
6						8																				17
7							17		8					8												34
8				8	29	8	47	27									10							19		148
9								8	8			17														44
10						19	8	19	17									10					10			83
11						8																			10	19
12										19	8															111
13											8															81
14										10	8	10	19													133
15										8	19	17	8													115
16										10	27	8														142
17																										20
18																										47
19																										8
20																										8
21																										46
22																										19
23																										29
26																										17
Total	10	8	10	96	89	61	34	96	52	64	35	35	64	61	47	76	20	84	64	89	98	115	54	27	88	1478

Línea 51 sentido a Estación Delicias

Parada	suben	bajan	Carga L51
1	90	0	90
2	40	0	130
3	226	0	356
4	102	4	455
5	21	17	458
6	26	17	467
7	14	53	428
8	5	43	389
9	2	76	315
10	0	78	237
11	0	237	0

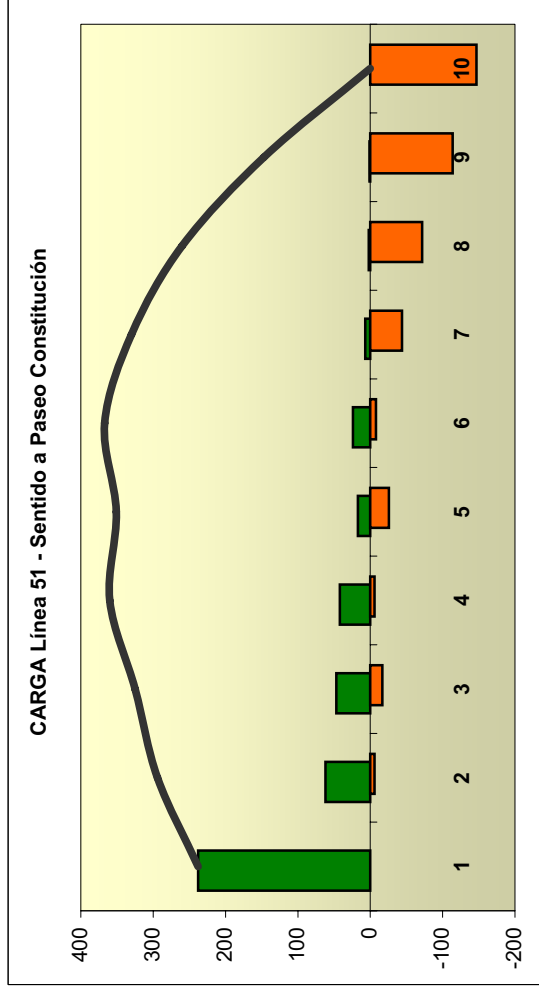
CARGA Línea 51 - Sentido a Estación Delicias



O/D	5	6	7	8	9	10	11	Total
1	22	3	6	7	12	18	37	106
2	21	1	3	11	2	11	8	53
3	8	7	16	10	12	24	76	153
4		1	1	4	7	17	48	78
5					1	9		11
6					7	1	21	29
7						2	2	5
8							2	2
Total	52	13	27	31	41	83	194	440

Línea 51 sentido a Paseo Constitución

Parada	suben	bajan	Carga L51
1	238	0	238
2	62	6	294
3	47	17	325
4	42	6	360
5	17	26	351
6	24	8	367
7	7	44	330
8	2	72	260
9	1	114	147
10	0	147	0



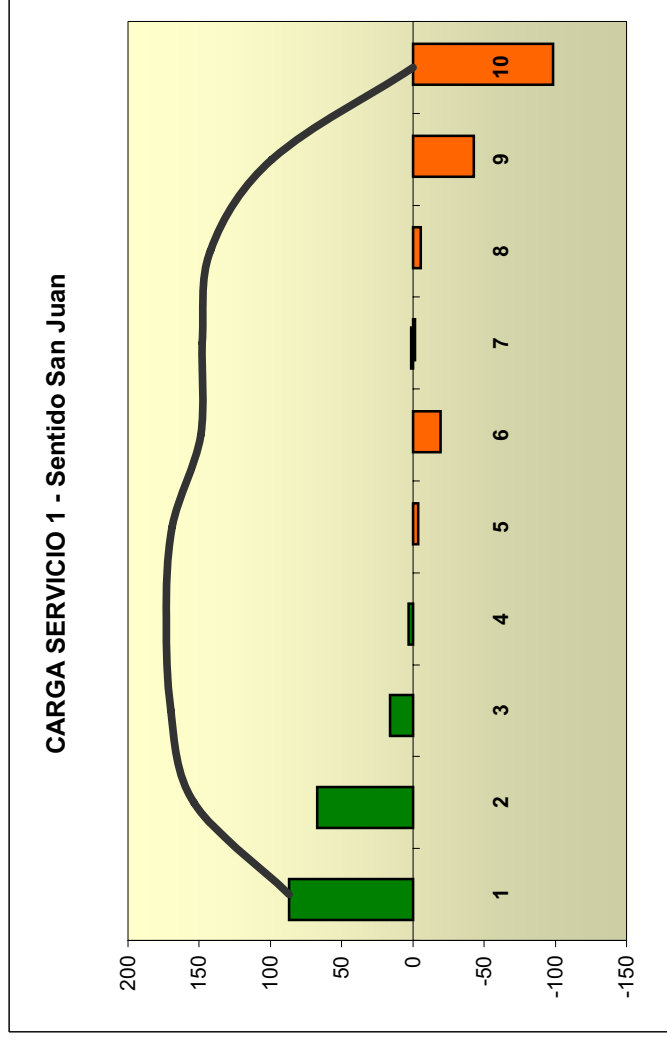
O/D	2	3	4	5	6	7	8	9	10	Total
1	21	17	1	42	2	20	70	84	123	379
2			4	4		5	20	10	28	71
3						1	1	13	9	23
4							1	2	8	11
5							1		3	4
6								13	10	23
7								1	11	12
8									4	4
Total	21	17	5	46	2	26	92	122	196	526

2 Demanda potencial-datos de partida. Demanda líneas suburbanas y comarcales año 2005.

LÍNEA 101. ZARAGOZA - SAN JUAN DE MOZARRIFAR SENTIDO SAN JUAN

Servicio Zaragoza - San Juan de Mozarrifar por Ctra. Huesca

Código Parada	Código TEMA	Nombre Parada	Suben		Bajan		Carga
			#	%	#	%	
389	1	Ramón y Cajal, 51	87	50	0	0	87
2	2	César Augusto (Murallas Romanas)	67	39	0	0	154
390	3	Parque Tío Jorge/ Kasan	16	9	0	0	170
391	4	Ctra. Huesca cruce Avda. Academia General IM	3	2	0	0	173
392	5	Ctra. Huesca A.G.M. Entrada San Gregorio	0	0	4	2	169
393	6	Brigada Caballería Castillejos II	0	0	20	11	149
394	7	Ciudad del Transporte Entrada	1	1	2	1	148
395	8	Ctra. Acceso San Juan	0	0	6	3	142
396	9	S. Juan Mozarrifar en Telefónica	0	0	43	25	99
397	10	S. Juan Mozarrifar Plaza (fin línea)	0	0	99	57	0
TOTAL VIAJEROS			174		174		

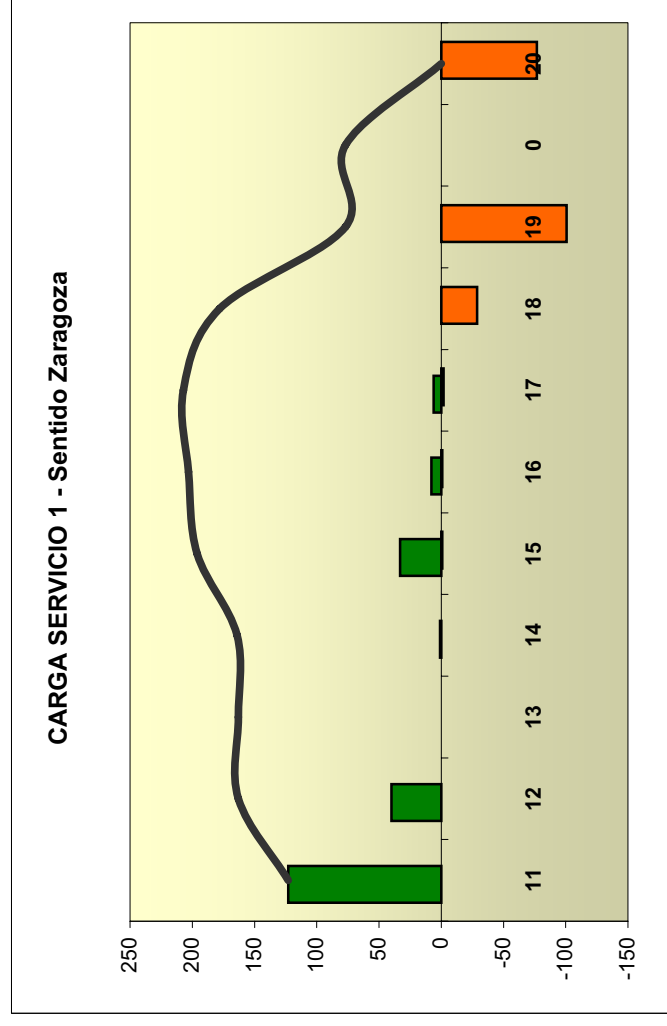


O/D	4	5	6	8	9	10	Total
					1		1
1		2	1	1	4	3	11
2		3	3	3	18	20	47
3				1	1	2	4
19					1	3	4
Total	5	1	3	5	25	28	67

LÍNEA 101. ZARAGOZA - SAN JUAN DE MOZARRIFAR SENTIDO ZARAGOZA

Servicio Zaragoza - San Juan de Mozarrifar por Ctra. Huesca

Código Parada	Código TEMA	Nombre Parada	Suben		Bajan		Carga
			#	%	#	%	
397	11	S. Juan Mozarrifar Plaza (fin línea)	123	58	0	0	123
396	12	S. Juan Mozarrifar en Telefónica	40	19	0	0	163
395	13	Ctra. Acceso San Juan	0	0	0	0	163
394	14	Ciudad del Transporte Entrada	1	0	0	0	164
10393	15	Brigada Caballería Castillejos II	33	16	1	0	196
10392	16	Ctra. Huesca A.G.M. Entrada San Gregorio	8	4	1	0	203
10391	17	Ctra. Huesca cruce Avda. Academia General Mi	6	3	2	1	207
10390	18	Parque Tío Jorge/ Kasan	0	0	29	14	178
10002	19	César Augusto (Murallas Romanas)	0	0	101	48	77
569		César Augusto, 27			0	0	77
389	20	Ramón y Cajal, 51	0	0	77	36	0
TOTAL VIAJEROS			211		211		

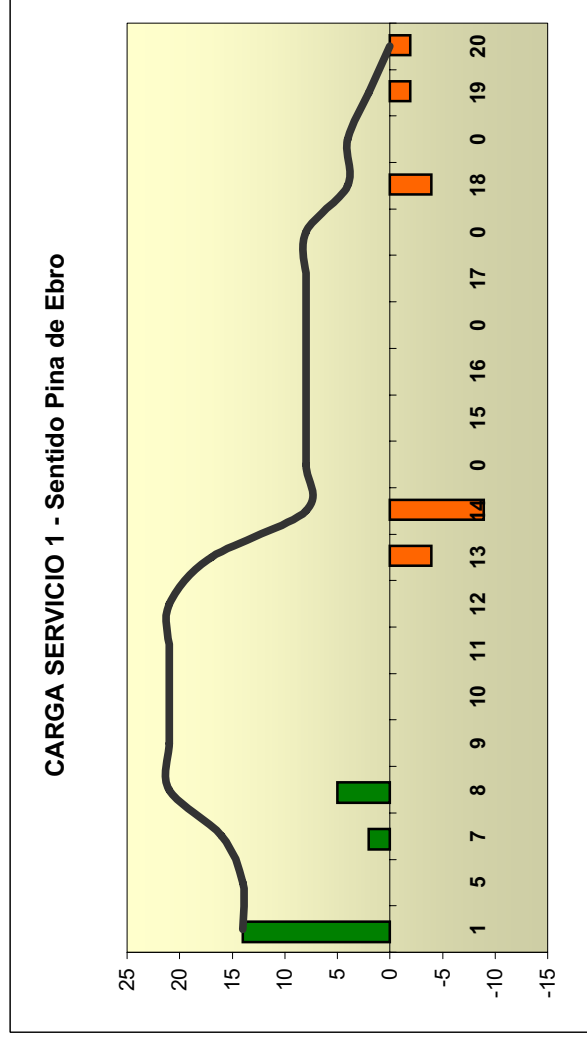


O/D	15	17	18	19	20	32	Total
10				1			1
11	1	4	4	27	4	3	43
12			1	7	1		9
15				1		1	2
17				1	1		2
Total	1	4	5	37	6	4	57

LÍNEA 1194 - ZARAGOZA - PINA DE EBRO SENTIDO PINA DE EBRO

Servicio Zaragoza - Pina de Ebro

Código Parada	Código TEMA	NOMBRE	Suben		Bajan		Carga
			#	%	#	%	
114	1	Avda. Valencia 20	14	67	0	0	14
472	5	Valle de Broto	0	0	0	0	14
121	7	Avda. Cataluña 115	2	10	0	0	16
72	8	Santa Isabel	5	24	0	0	21
128	9	Lugarico de Cerdán	0	0	0	0	21
133	10	Polg. Malpica-Alfindén	0	0	0	0	21
475	11	La Puebla de Alfindén 1º	0	0	0	0	21
478	12	La Puebla de Alfindén 2º	0	0	0	0	21
139	13	Alfajarín centro casco urbano	0	0	4	19	17
479	14	Alfajarín salida dirección Zaragoza	0	0	9	43	8
140		Nuez de Ebro		0	0	0	8
481	15	Nuez de Ebro Avda. Zgza. 1	0	0	0	0	8
480	16	Urbanización El Condado	0	0	0	0	8
141		Villafranca de Ebro		0	0	0	8
545	17	Villafranca de Ebro (final)	0	0	0	0	8
142		Osera de Ebro		0	0	0	8
482	18	Osera de Ebro Calle San Martín	0	0	4	19	4
563		Aguilar de Ebro		0	0	0	4
143	19	Pina de Ebro	0	0	2	10	2
538	20	Pina de Ebro (Plaza de España)	0	0	2	10	0
TOTAL VIAJEROS			21		21		




O/D	13	14	18	19	Total
	1	6	2	2	11
	8	1			1
Total	2	6	2	2	12

LÍNEA 1194 - ZARAGOZA - PINA DE EBRO SENTIDO ZARAGOZA

Servicio Zaragoza - Pina de Ebro

Código Parada	Código TEMA	NOMBRE	Suben		Bajan		Carga
			#	%	#	%	
538	21	Pina de Ebro (Plaza de España)	7	39	0	0	7
537	22	Pina de Ebro (Guardia Civil)	2	11	0	0	9
143	23	Pina de Ebro	0	0	0	0	9
563		Aguilar de Ebro					9
482	24	Osera de Ebro Calle San Martín	4	22	0	0	13
142		Osera de Ebro					13
545	25	Villafraanca de Ebro (final)	0	0	0	0	13
141		Villafraanca de Ebro					13
480	26	Urbanización El Condado	0	0	0	0	13
481	27	Nuez de Ebro Avda. Zgza. 1	0	0	0	0	13
140		Nuez de Ebro					13
479	28	Alfajarín salida dirección Zaragoza	5	28	0	0	18
139	29	Alfajarín centro casco urbano	0	0	0	0	18
478	30	La Puebla de Alfindén 2º	0	0	0	0	18
475	31	La Puebla de Alfindén 1º	0	0	0	0	18
133	32	Polg. Malpica-Alfindén	0	0	0	0	18
128	33	Lugarico de Cerdán	0	0	0	0	18
72	34	Santa Isabel	0	0	5	28	13
10121	35	Avda. Cataluña 115	0	0	2	11	11
10472	37	Valle de Broto	0	0	0	0	11
114	41	Avda. Valencia 20	0	0	11	61	0
TOTAL VIAJEROS			18		18		

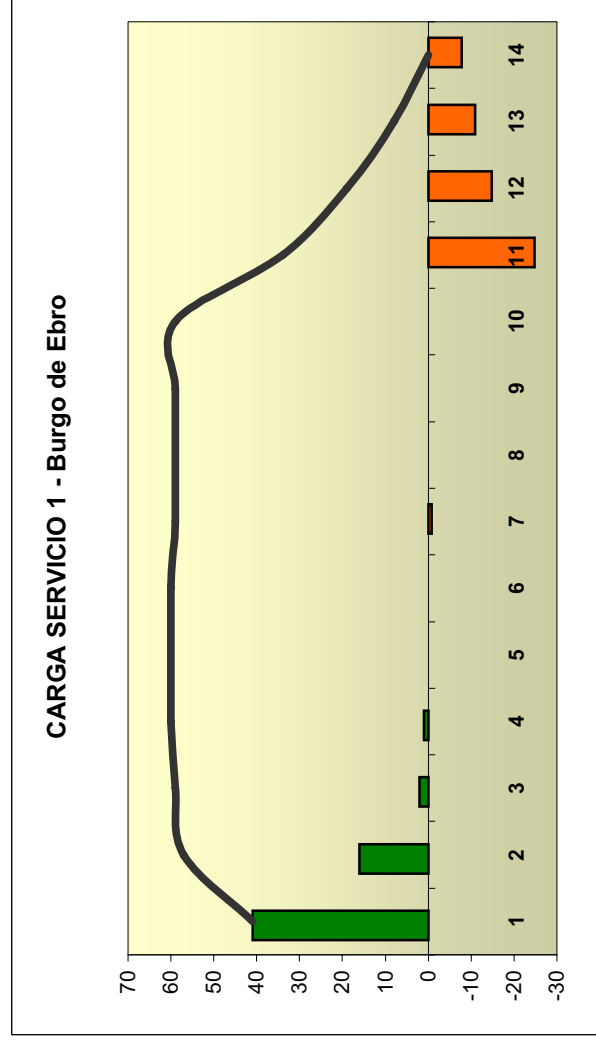


O/D	41	Total
21	3	3
24	3	3
29	3	3
Total	9	9

LÍNEA 1223 - ZARAGOZA - BURGO DE EBRO SENTIDO BURGO DE EBRO

Servicio Zaragoza - Virgen de la Columna

Código Parada	Código TEMA	NOMBRE	Suben		Bajan		Carga	
			#	%	#	%	#	%
148	1	Pº De la Mina (hogar del Jubilado)	41	68	0	0	0	41
149	2	Miguel Servet (Matadero)	16	27	0	0	0	57
150	3	Miguel Servet (Veterinaria)	2	3	0	0	0	59
159	4	Cartuja Baja (Farola)	1	2	0	0	0	60
152	5	Hugo Alava (paso a nivel)	0	0	0	0	0	60
153	6	Las Casetas	0	0	0	0	0	60
154	7	Gasolniera	0	0	1	2	2	59
155	8	Pigasa	0	0	0	0	0	59
156	9	Riego Soto	0	0	0	0	0	59
157	10	Torre Cuenca	0	0	0	0	0	59
158	11	Burgo de Ebro	0	0	25	42	34	34
541	12	Burgo de Ebro 2	0	0	15	25	19	19
429	13	Poligono "La Noxia"	0	0	11	18	8	8
430	14	Urbanización "Virgen de la Columna"	0	0	8	13	0	0
TOTAL VIAJEROS			60		60			

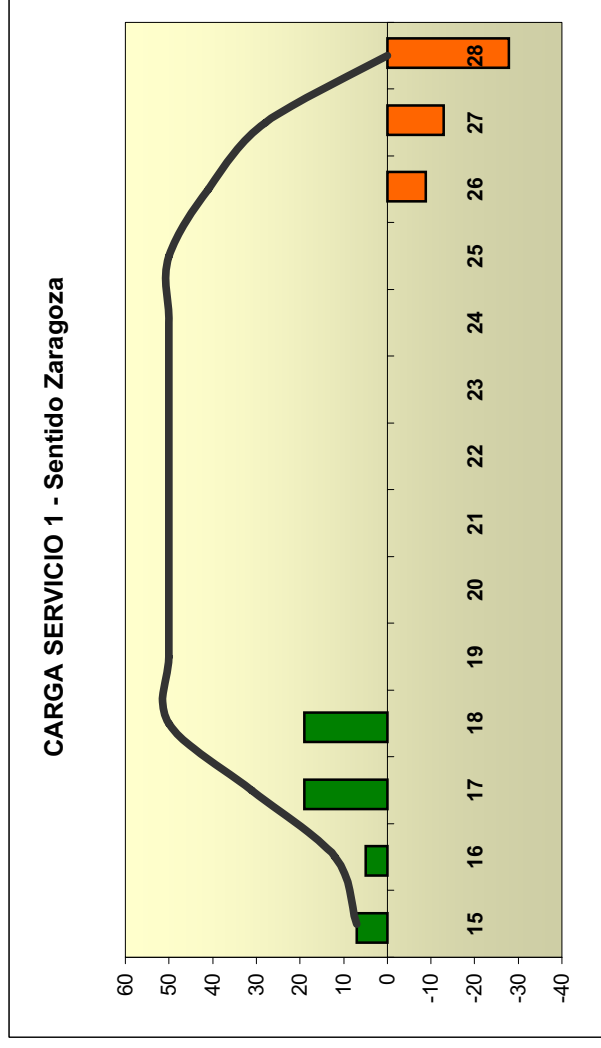


O/D	7	11	12	13	14	Total
1	1	13	10	2	3	29
2		1	2			3
Total	1	14	12	2	3	32

LÍNEA 1223 - ZARAGOZA - BURGO DE EBRO SENTIDO ZARAGOZA

Servicio Zaragoza - Virgen de la Columna

Código Parada	Código TEMA	NOMBRE	Suben		Bajan		Carga
			#	%	#	%	
430	15	Urbanización "Virgen de la Columna"	7	14	0	0	7
10429	16	Polygono "La Noria"	5	10	0	0	12
10541	17	Burgo de Ebro 2	19	38	0	0	31
10158	18	Burgo de Ebro	19	38	0	0	50
10157	19	Torre Cuenca	0	0	0	0	50
10156	20	Riego Soto	0	0	0	0	50
10155	21	Pigasa	0	0	0	0	50
10154	22	Gasolinera	0	0	0	0	50
10153	23	Las Casetas	0	0	0	0	50
10152	24	Hugo Alava (paso a nivel)	0	0	0	0	50
10159	25	Cartuja Baja (Farola)	0	0	0	0	50
10150	26	Miguel Servet (Veterinaria)	0	0	9	18	41
10149	27	Miguel Servet (Matadero)	0	0	13	26	28
148	28	Pº De la Mina (hogar del Jubilado)	0	0	28	56	0
TOTAL VIAJEROS			50		50		

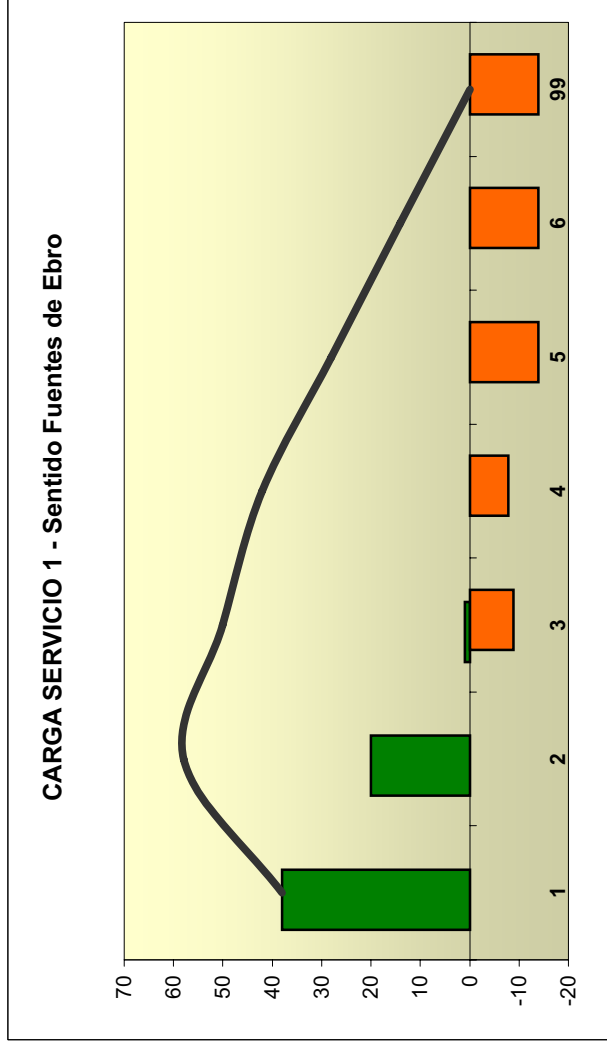


O/D	26	27	28	Total
15			1	1
16			1	1
17		3	10	13
18	2	1	2	5
Total	2	4	14	20

LÍNEA 1324 - ZARAGOZA - FUENTES DE EBRO SENTIDO FUENTES DE EBRO

Servicio Zaragoza - Fuentes de Ebro

Código Parada	Código TEMA	NOMBRE	Suben		Bajan		Carga
			#	%	#	%	
114	1	Avda. valencia 20	38	64	0	0	38
149	2	Avda. Miguel Servet	20	34	0	0	58
159	3	La Cartuja	1	2	9	15	50
158	4	Burgo de Ebro	0	0	8	14	42
541	5	Burgo de Ebro 2	0	0	14	24	28
160	6	Fuentes de Ebro	0	0	14	24	14
533	99	Fuentes de Ebro (final)	0	0	14	24	0
TOTAL VIAJEROS			59		59		

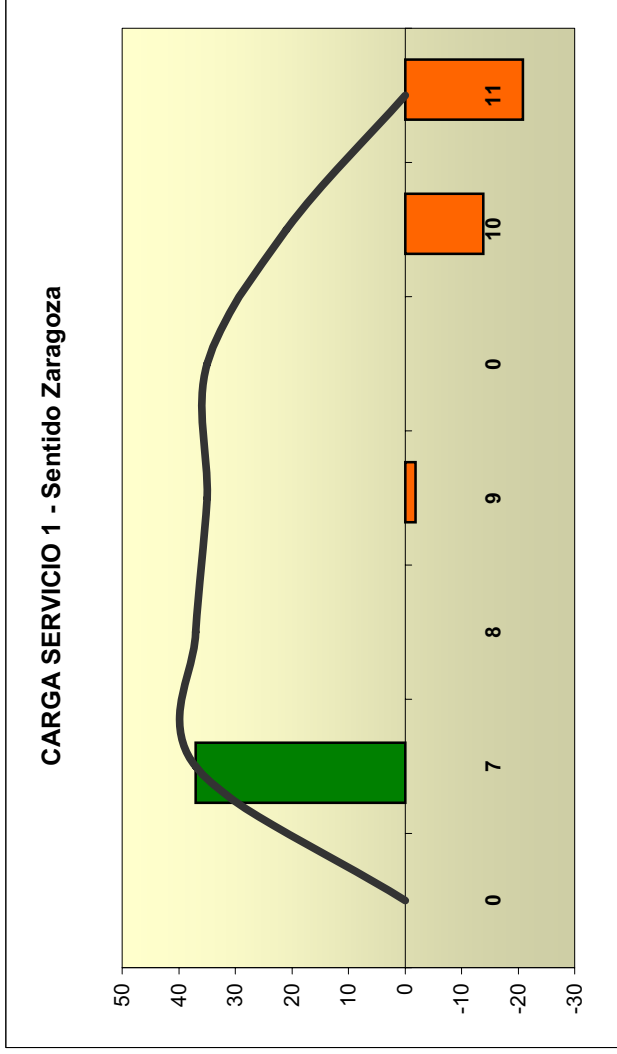


O/D	6	999	Total
1	6	2	8
2	7	1	8
Total	13	3	16

**LÍNEA 1324 - ZARAGOZA - FUENTES DE EBRO
SENTIDO ZARAGOZA**

Servicio Zaragoza - Fuentes de Ebro

Código Parada	Código TEMA	NOMBRE	Suben		Bajan		Carga
			#	%	#	%	
533		Fuentes de Ebro (final)		0		0	0
160	7	Fuentes de Ebro	37	100	0	0	37
10541	8	Burgo de Ebro 2	0	0	0	0	37
10158	9	Burgo de Ebro	0	0	2	5	35
10159		La Cartuja		0		0	35
10149	10	Avda. Miguel Servet	0	0	14	38	21
114	11	Avda. valencia 20	0	0	21	57	0
TOTAL VIAJEROS			37		37		

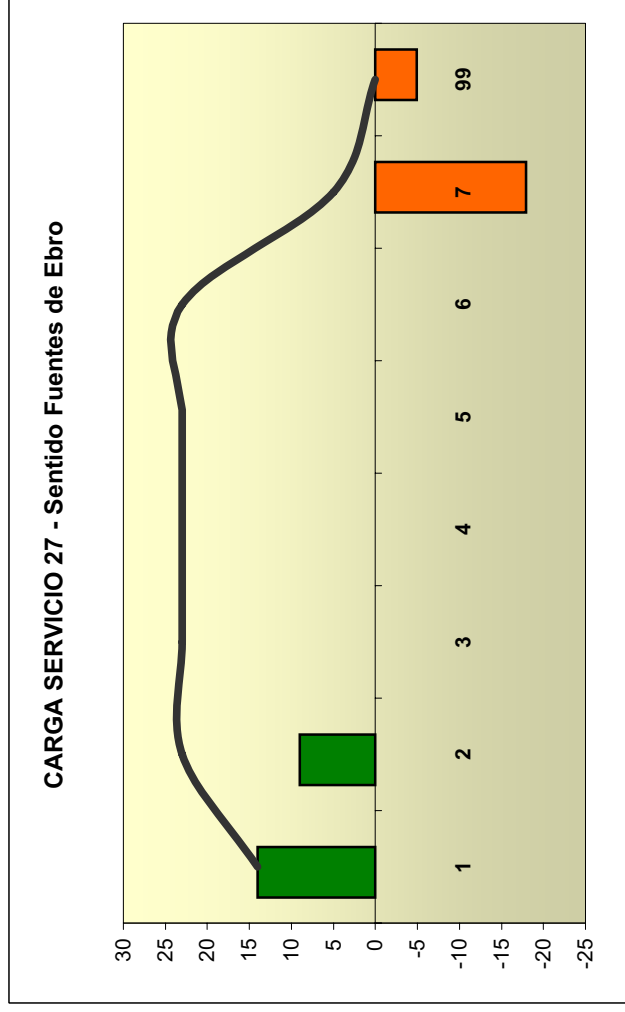


O/D	10	11	Total
	8	2	3
999		4	4
Total	2	7	9

LÍNEA 1527 - ZARAGOZA - FUENTES DE EBRO SENTIDO FUENTES DE EBRO

Código Parada	Código TEMA	NOMBRE	Suben		Bajan		Carga
			#	%	#	%	
114	1	Avda. Valencia 20	14	61	0	0	14
149	2	Avda. Miguel Servet	9	39	0	0	23
159	3	La Cartuja		0	0	0	23
158	4	Burgo de Ebro		0	0	0	23
541	5	Burgo de Ebro 2		0	0	0	23
160	6	Fuentes de Ebro		0	0	0	23
533	7	Fuentes de Ebro (final)	0	0	18	78	5
	99	más allá	0	0	5	22	0
TOTAL VIAJEROS			23		23		

Servicio Zaragoza - Fuentes de Ebro

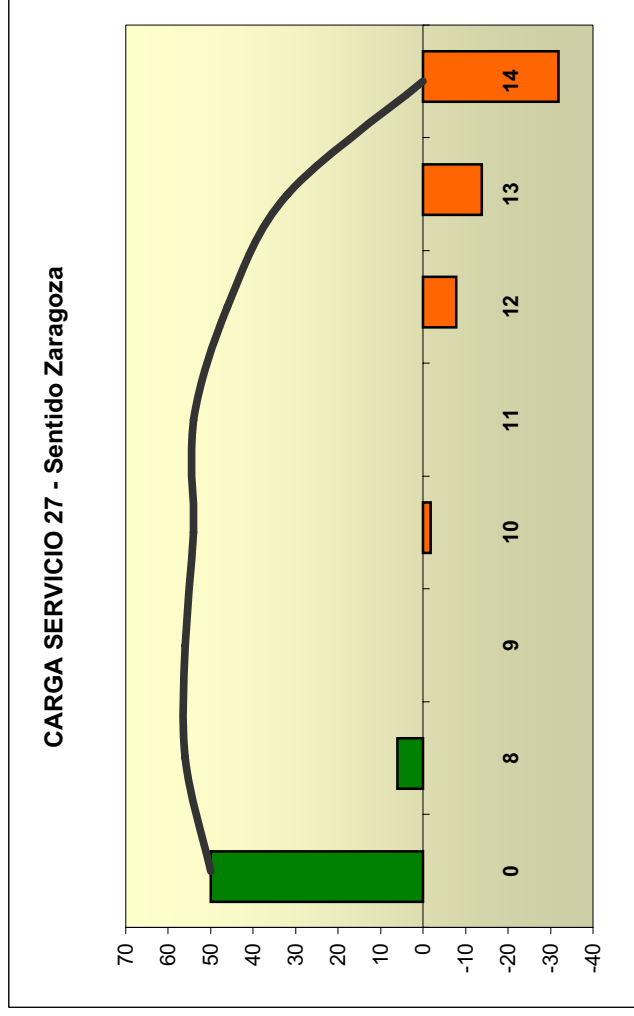


O/D	7	999	Total
1	7	2	9
2	2	1	3
Total	9	3	12

LÍNEA 1527 - ZARAGOZA - FUENTES DE EBRO SENTIDO ZARAGOZA

Código Parada	Código TEMA	NOMBRE	Suben		Bajan		Carga
			#	%	#	%	
	0	más allá	50	89	0	0	50
533	8	Fuentes de Ebro (final)	6	11	0	0	56
160	9	Fuentes de Ebro	0	0	0	0	56
10541	10	Burgo de Ebro 2	0	0	2	4	54
10158	11	Burgo de Ebro	0	0	0	0	54
10159	12	La Cartuja	0	0	8	14	46
10149	13	Avda. Miguel Servet	0	0	14	25	32
114	14	Avda. Valencia 20	0	0	32	57	0
TOTAL VIAJEROS			56		56		

Servicio Zaragoza - Fuentes de Ebro

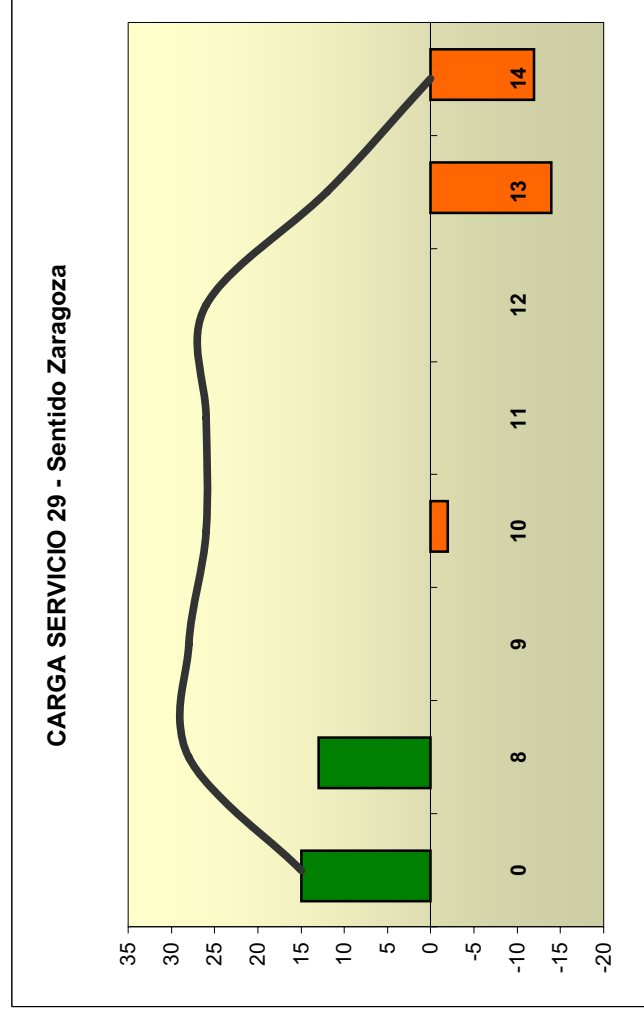


O/D	13	14	Total
	9	1	3
Total	1	3	4

LÍNEA 1529 - ZARAGOZA - FUENTES DE EBRO SENTIDO ZARAGOZA

Servicio Zaragoza - Fuentes de Ebro

Código Parada	Código TE/MA	NOMBRE	Suben		Bajan		Carga
			#	%	#	%	
	0	más allá	15	54	0	0	15
533	8	Fuentes de Ebro (final)	13	46	0	0	28
160	9	Fuentes de Ebro	0	0	0	0	28
10541	10	Burgo de Ebro 2	0	0	2	7	26
10158	11	Burgo de Ebro	0	0	0	0	26
10159	12	La Cartuja	0	0	0	0	26
10149	13	Avda. Miguel Servet	0	0	14	50	12
114	14	Avda. Valencia 20	0	0	12	43	0
TOTAL VIAJEROS			28		28		

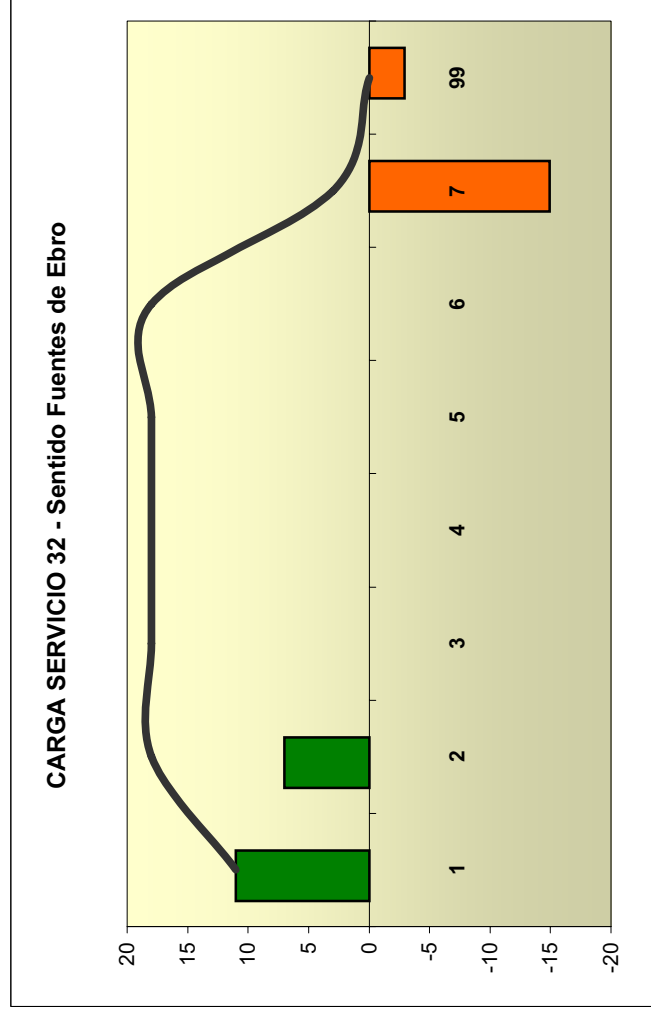


O/D	13	14	Total
	8	5	3
Total	5	3	8

LÍNEA 1532 - ZARAGOZA - FUENTES DE EBRO SENTIDO FUENTES DE EBRO

Servicio Zaragoza - Fuentes de Ebro

Código Parada	Código TEMA	NOMBRE	Suben		Bajan		Carga
			#	%	#	%	
114	1	Avda. Valencia 20	11	61	0	0	11
149	2	Avda. Miguel Servet	7	39	0	0	18
159	3	La Cartuja	0	0	0	0	18
158	4	Burgo de Ebro	0	0	0	0	18
541	5	Burgo de Ebro 2	0	0	0	0	18
160	6	Fuentes de Ebro	0	0	0	0	18
533	7	Fuentes de Ebro (final)	0	0	15	83	3
	99	más allá	0	0	3	17	0
TOTAL VIAJEROS			18		18		

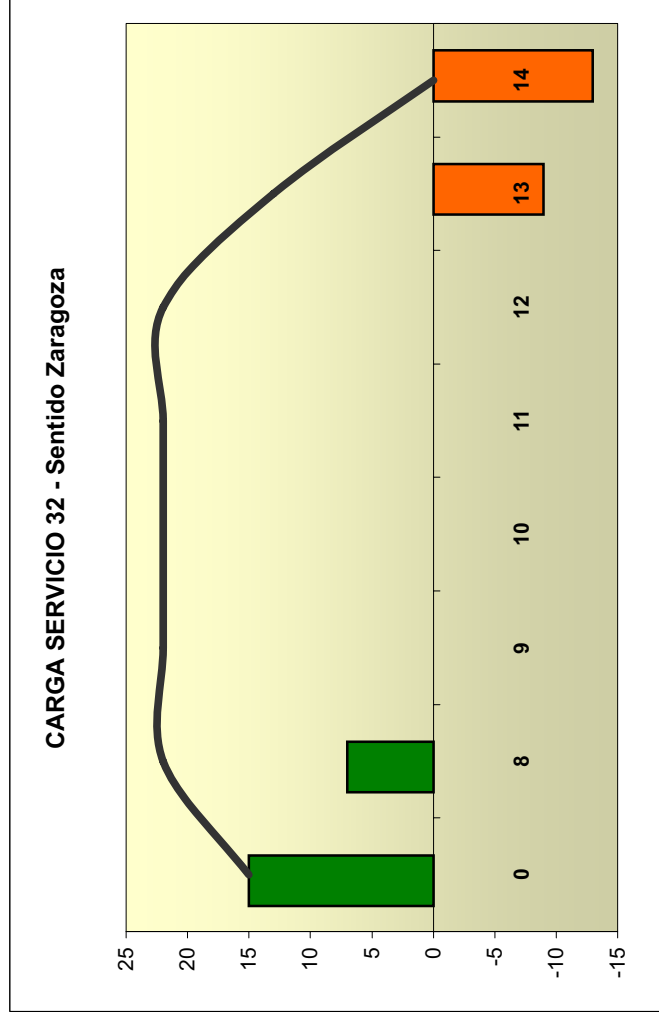


O/D	7	999	Total
1	3	2	5
2	3	1	4
Total	6	3	9

LÍNEA 1532 - ZARAGOZA - FUENTES DE EBRO SENTIDO ZARAGOZA

Código Parada	Código TEMA	NOMBRE	Suben		Bajan		Carga
			#	%	#	%	
	0	más allá	15	68	0	0	15
533	8	Fuentes de Ebro (final)	7	32	0	0	22
160	9	Fuentes de Ebro	0	0	0	0	22
10541	10	Burgo de Ebro 2	0	0	0	0	22
10158	11	Burgo de Ebro	0	0	0	0	22
10159	12	La Cartuja	0	0	0	0	22
10149	13	Avda. Miguel Servet	0	0	9	41	13
114	14	Avda. Valencia 20	0	0	13	59	0
TOTAL VIAJEROS			22		22		

Servicio Zaragoza - Fuentes de Ebro

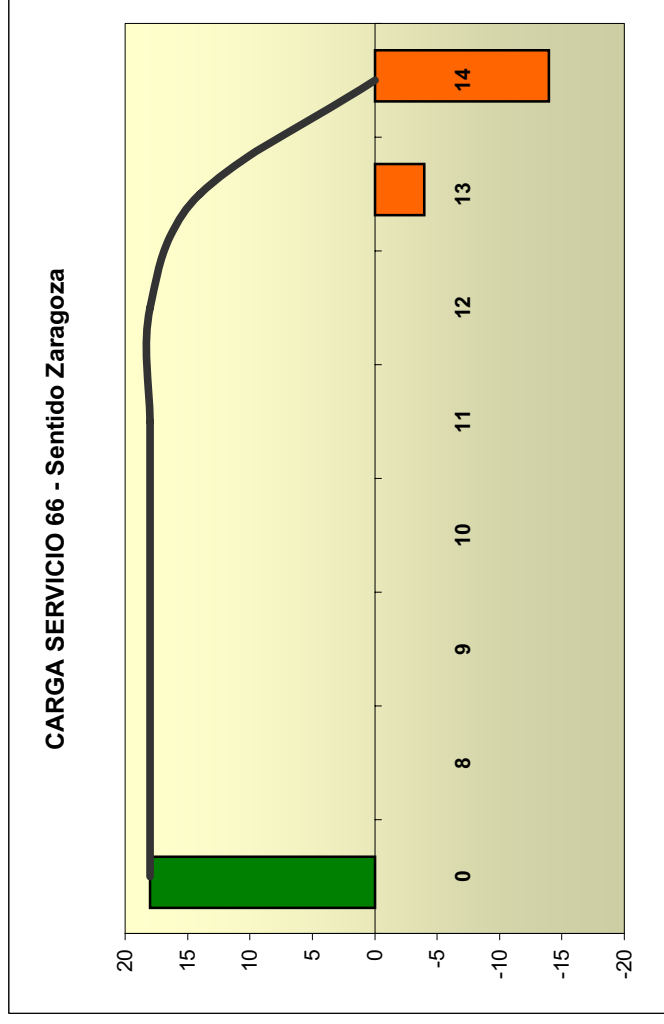


O/D	13	14	Total
	8	1	6
Total	1	6	7

LÍNEA 1566 - ZARAGOZA - FUENTES DE EBRO SENTIDO ZARAGOZA

Servicio Zaragoza - Fuentes de Ebro - Híjar

Código Parada	Código TEMA	NOMBRE	Suben		Bajan		Carga
			#	%	#	%	
	0	Más allá	18	100	0	0	18
533	8	Fuentes de Ebro (final)		0		0	18
160	9	Fuentes de Ebro	0	0	0	0	18
10541	10	Burgo de Ebro 2	0	0	0	0	18
10158	11	Burgo de Ebro	0	0	0	0	18
10159	12	La Cartuja	0	0	0	0	18
10149	13	Avda. Miguel Servet	0	0	4	22	14
114	14	Avda. Valencia 20	0	0	14	78	0
TOTAL VIAJEROS			18		18		

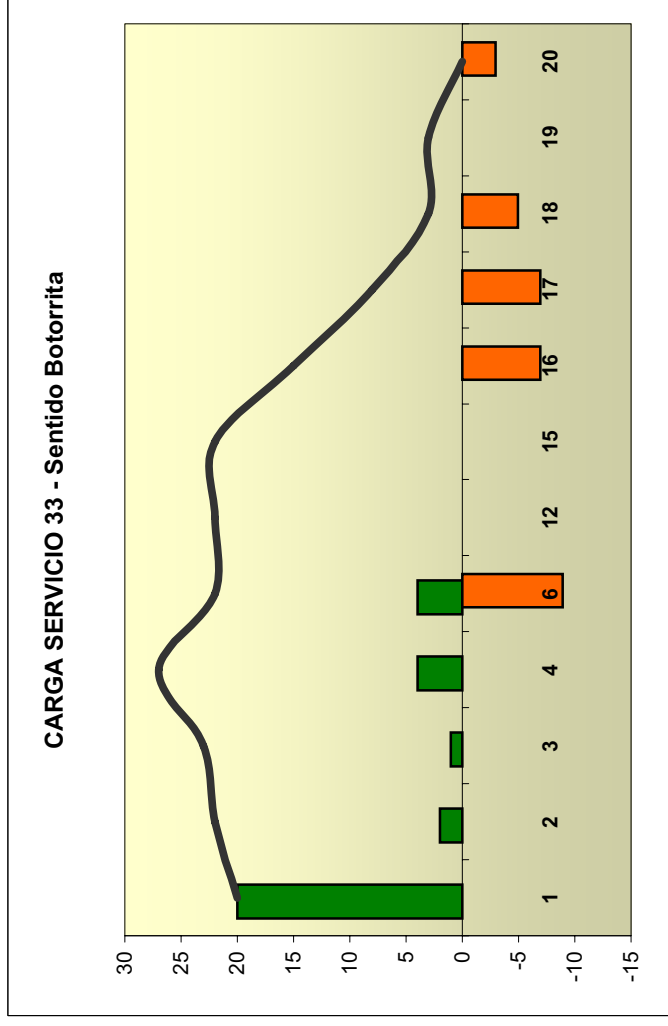


O/D	14	Total
888	5	5
Total	5	5

LÍNEA 1633 - ZARAGOZA - BOTORRITA SENTIDO BOTORRITA

Servicio Zaragoza - Botorrita

Código Parada	Código TEMA	NOMBRE	Suben		Bajan		Carga
			#	%	#	%	
114	1	Avda. Valencia	20	65	0	0	20
190	2	Fernando el Católico (Plaza S. Francisco)	2	6	0	0	22
191	3	Isabel la Católica	1	3	0	0	23
201	4	Vía Ibérica	4	13	0	0	27
202	6	N- 330 Empalme Cuarte	4	13	9	29	22
203	12	N- 330 Santa Fe km 9,900	0	0	0	0	22
206	15	N-330 Antes empalme Cadrete (km 12,700)		0		0	22
207	16	Entrada Cadrete Avda Zaragoza	0	0	7	23	15
208	17	Cadrete Pueblo : Marquesina Ayuntamiento	0	0	7	23	8
212	18	María de Huerva	0	0	5	16	3
213	19	Botorríta (Empalme)	0	0	0	0	3
228	20	Botorríta	0	0	3	10	0
TOTAL VIAJEROS			31		31		

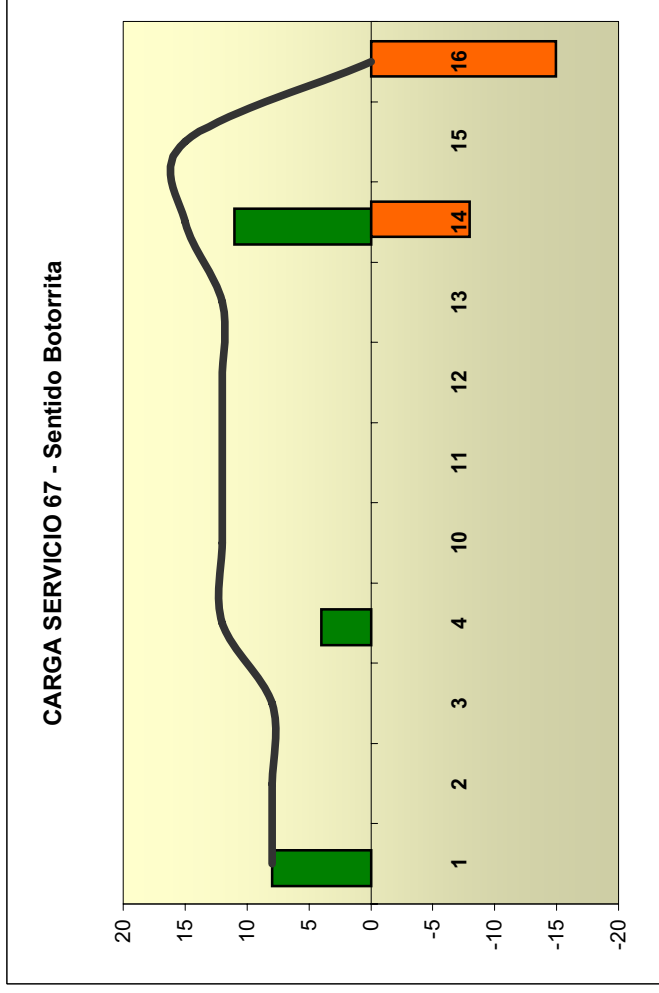


O/D	6	16	19	20	Total
1	4	2	1	1	8
Total	4	2	1	1	8

LÍNEA 1667 - ZARAGOZA - BOTORRITA SENTIDO BOTORRITA

Servicio Zaragoza - Botorrita

Código Parada	Código TEMA	NOMBRE	Suben		Bajan		Carga
			#	%	#	%	
114	1	Avda. Valencia	8	35	0	0	8
190	2	Fernando el Católico (Plaza S. Francisco)	0	0	0	0	8
191	3	Isabel la Católica	0	0	0	0	8
201	4	Vía Ibérica	4	17	0	0	12
202	10	N- 330 Empalme Cuarte	0	0	0	0	12
203	11	N- 330 Santa Fe km 9.900	0	0	0	0	12
204	12	km 11,5 parada bus	0	0	0	0	12
206	13	N-330 Antes empalme Cadrete (km 12.700)	0	0	0	0	12
212	14	María de Huerva	11	48	8	35	15
213	15	Botorríta (Empalme)	0	0	0	0	15
228	16	Botorríta	0	0	15	65	0
TOTAL VIAJEROS			23		23		

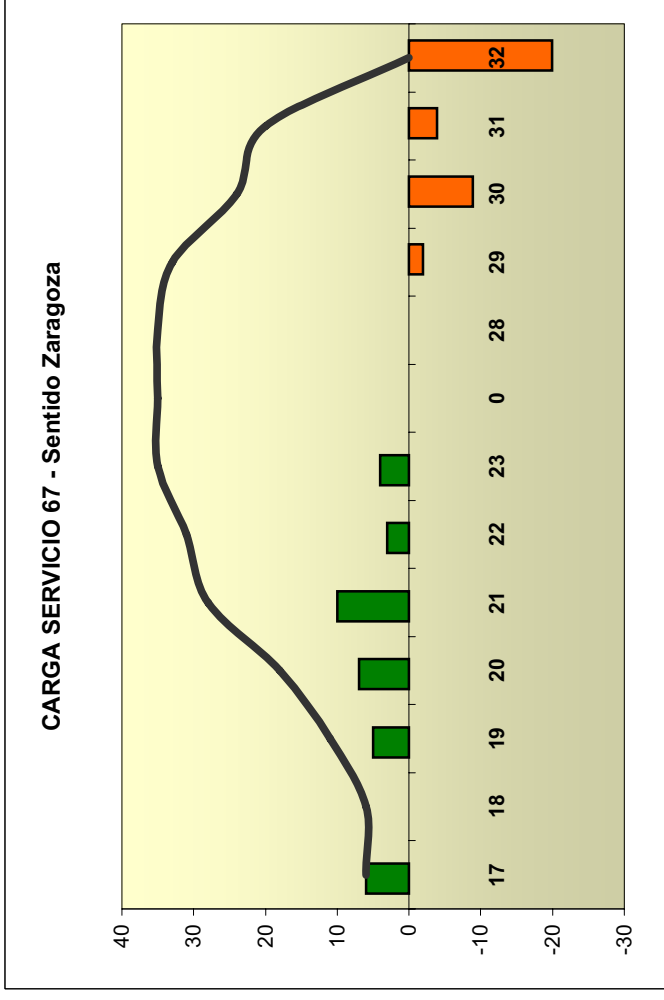


O/D	16	Total
1	3	3
4	1	1
Total	4	4

LÍNEA 1667 - ZARAGOZA - BOTORRITA SENTIDO ZARAGOZA

Servicio Zaragoza - Botorrita

Código Parada	Código TEMA	NOMBRE	Suben		Bajan		Carga
			#	%	#	%	
228	17	Botorríta	6	17	0	0	6
213	18	Botorríta (Empalme)	0	0	0	0	6
212	19	María de Huerva	5	14	0	0	11
206	20	N-330 Antes empalme Cadrete (km 12.700)	7	20	0	0	18
10204	21	N- 330 Desvío Santa Fe	10	29	0	0	28
203	22	N- 330 Santa Fe km 9.900	3	9	0	0	31
202	23	N- 330 Empalme Cuarte	4	11	0	0	35
192		Cuarte Aragonesa de Soldadura		0		0	35
194	28	N- 330 Km 7.700	0	0	0	0	35
10201	29	Vía Ibérica	0	0	2	6	33
10191	30	Isabel la Católica	0	0	9	26	24
10190	31	Fernando el Católico (Plaza S. Francisco)	0	0	4	11	20
114	32	Avda. Valencia	0	0	20	57	0
TOTAL VIAJEROS			35		35		

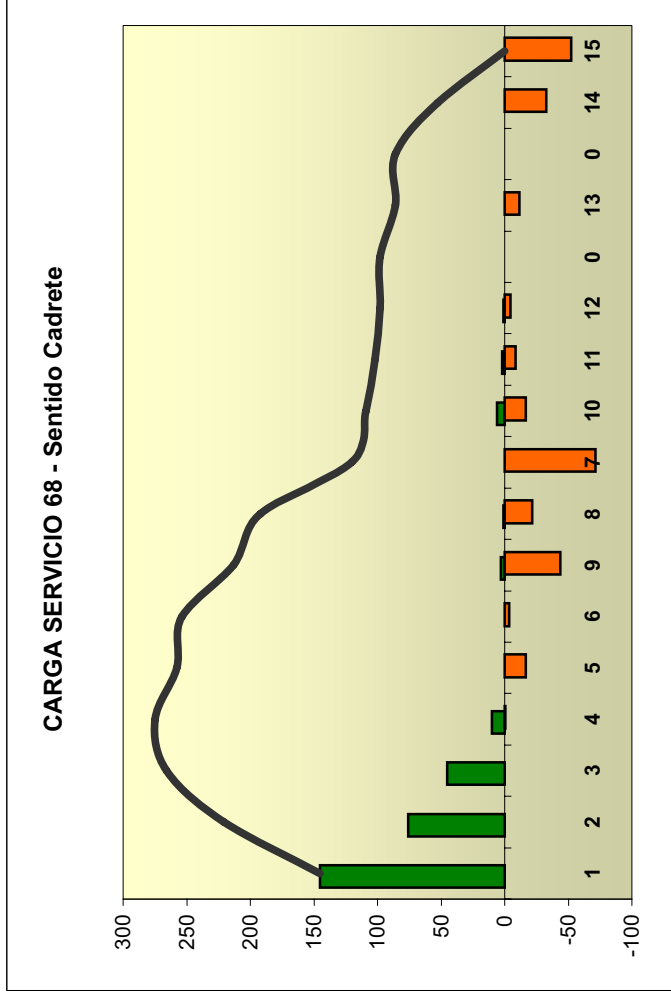


O/D	32	Total
	19	1
Total	1	1

**LÍNEA 1668 - ZARAGOZA - BOTORRITA
SENTIDO CADRETE**

Servicio Zaragoza - Cadrete

Código Parada	Código TEMA	NOMBRE	Suben		Bajan		Carga
			#	%	#	%	
114	1	Avda. Valencia	145	50	0	0	145
190	2	Fernando el Católico (Plaza S. Francisco)	76	26	0	0	221
191	3	Isabel la Católica	45	16	0	0	266
201	4	Vía Ibérica	10	3	1	0	275
192	5	Aragonesa de Soldadura	0	0	17	6	258
202	6	N- 330 Empalme Cuarte	0	0	4	1	254
197	9	Cuarte C/Constitución, 29-31	3	1	44	15	213
196	8	Cuarte C/Constitución, 14	1	0	22	8	192
195	7	Cuarte Avda. Constitución 3, (Frente Ayuntamiento)	0	0	72	25	120
198	10	Cuarte Glorieta Luciano Gracia	6	2	17	6	109
197	11	Avda. Constitución, 59	2	1	9	3	102
196	12	Alfonso II	1	0	5	2	98
202		N- 330 Empalme Cuarte		0		0	98
203	13	N- 330 Santa Fe km 9.900	0	0	12	4	86
206		N-330 Antes empalme Cadrete (km 12.700)		0		0	86
207	14	Entrada Cadrete Avda Zaragoza	0	0	33	11	53
208	15	Cadrete Pueblo : Marquesina Ayuntamiento	0	0	53	18	0
TOTAL VIAJEROS			289		289		

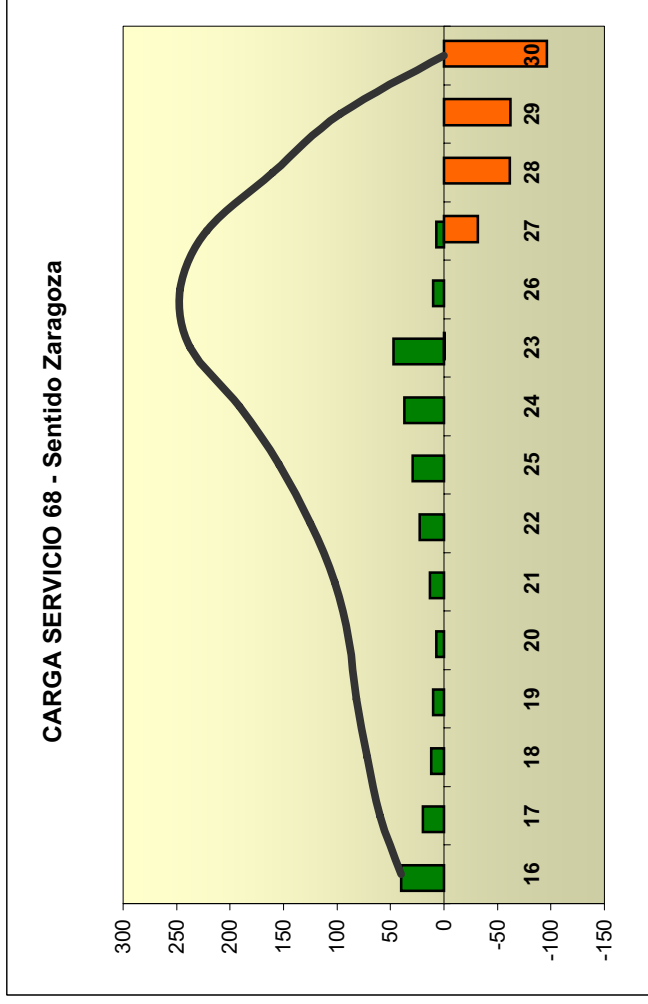


O/D	4	5	6	7	8	9	10	11	14	15	Total
1		3	2		4	6	2	1	1	3	22
2	1			1	1	1	1				6
3										1	1
4										1	1
6									1		1
9										1	1
Total	1	3	2	1	5	7	3	1	2	7	32

LÍNEA 1668 - ZARAGOZA - BOTORRITA SENTIDO ZARAGOZA

Servicio Zaragoza - Cadrete

Código Parada	Código TEMA	NOMBRE	Suben		Bajan		Carga
			#	%	#	%	
208	16	Cadrete Pueblo : Marquesina Ayuntamiento	40	16	0	0	40
207	17	Entrada Cadrete Avda Zaragoza	20	8	0	0	60
206	18	N-330 Antes empalme Cadrete (km 12.700)	12	5	0	0	72
10204	19	N- 330 Desvío Santa Fe	10	4	0	0	82
10203	20	N- 330 Santa Fe km 9.900	7	3	0	0	89
202	21	N- 330 Empalme Cuarte	13	5	0	0	102
198	22	Cuarte Gloriaeta Luciano Gracia	23	9	0	0	125
195	25	Cuarte Avda. Constitución 3	29	11	0	0	154
196	24	Cuarte C/Constitución, 14	37	15	0	0	191
197	23	Cuarte C/Constitución, 29-31	47	18	1	0	237
194	26	N- 330 Km 7.700	10	4	0	0	247
10201	27	Km 3.600	7	3	32	13	222
10191	28	Isabel la Católica	0	0	62	24	160
10190	29	Fernando el Católico (Plaza S. Francisco)	0	0	63	25	97
114	30	Avda. Valencia	0	0	97	38	0
TOTAL VIAJEROS			255		255		

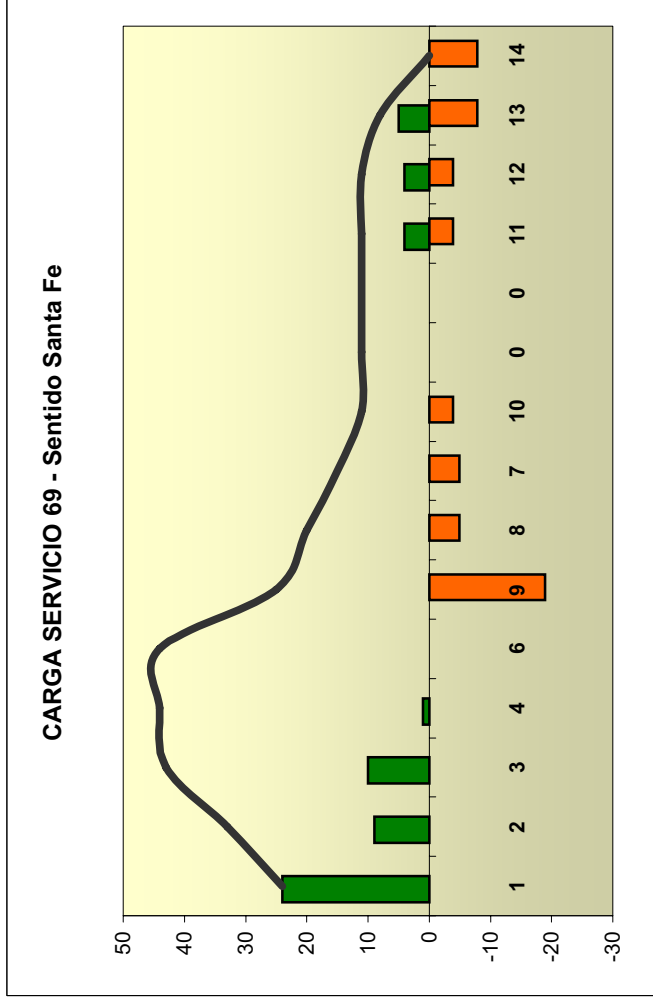


O/D	30	Total
18	8	8
19	4	4
20	1	1
21	2	2
22	1	1
24	1	1
26	5	5
27	5	5
28	1	1
29	1	1
30	1	1
Total	30	30

LÍNEA 1669 - ZARAGOZA - BOTORRITA SENTIDO SANTA FE

Servicio Zaragoza - Santa Fe

Código Parada	Código TEMA	NOMBRE	Suben		Bajan		Carga
			#	%	#	%	
114	1	Avda. Valencia	24	42	0	0	24
190	2	Fernando el Católico (Plaza S. Francisco)	9	16	0	0	33
191	3	Isabel la Católica	10	18	0	0	43
201	4	Vía Ibérica	1	2	0	0	44
202	6	N- 330 Empalme Cuarte	0	0	0	0	44
197	9	Cuarte C/Constitución, 29-31	0	0	19	33	25
196	8	Cuarte C/Constitución, 14	0	0	5	9	20
195	7	Cuarte Avda. Constitución 3	0	0	5	9	15
198	10	Cuarte Glorieta Luciano Gracia	0	0	4	7	11
203		N- 330 Santa Fe km 9.900		0		0	11
10204		N- 330 Desvío Santa Fe		0		0	11
584	11	Murallas de Santa Fe	4	7	4	7	11
585	12	Monasterio de Santa Fe	4	7	4	7	11
586	13	Santa Fe esquina Calle Canfranc	5	9	8	14	8
587	14	Santa Fe esquina Calle Segunda	0	0	8	14	0
TOTAL VIAJEROS			57		57		

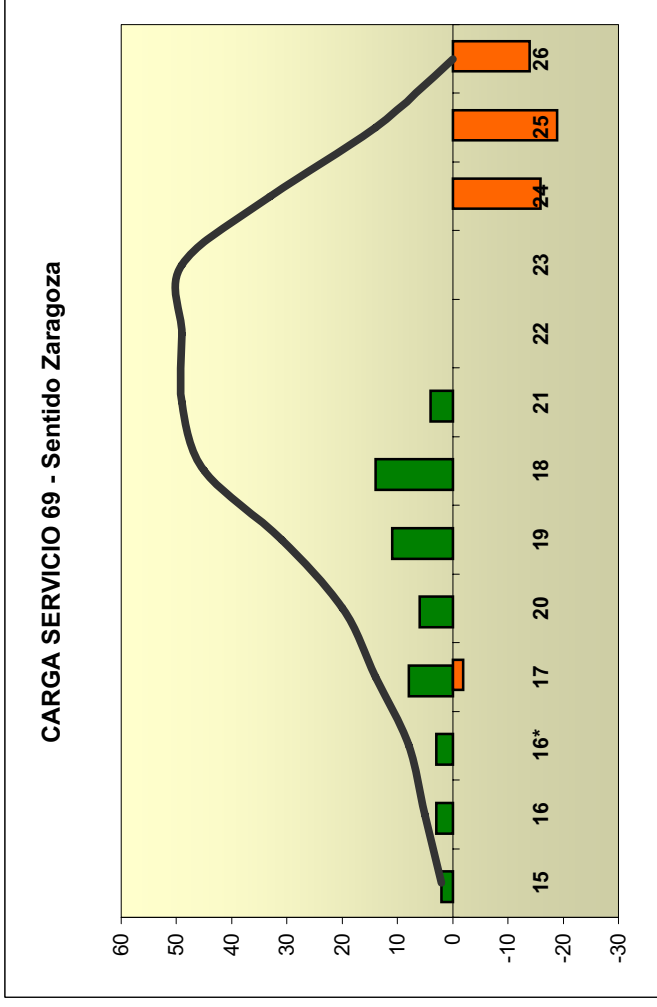


O/D	4	6	7	8	9	13	Total
1	1		2	1	3		7
2		1		1	2	1	5
3					3		3
Total	1	1	2	2	8	1	15

LÍNEA 1669 - ZARAGOZA - BOTORRITA SENTIDO ZARAGOZA

Servicio Zaragoza - Santa Fe

Código Parada	Código TEMA	NOMBRE	Suben		Bajan		Carga
			#	%	#	%	
193	15	Santa Fe (Centro de formación Cal)	2	4	0	0	2
203	16	N- 330 Santa Fe km 9.900	3	6	0	0	5
202	16*	N- 330 Empalme Cuarte	3	6		0	8
198	17	Cuarte Glorieta Luciano Gracia	8	16	2	4	14
195	20	Cuarte Avda. Constitución 3	6	12	0	0	20
196	19	Cuarte C/Constitución, 14	11	22	0	0	31
197	18	Cuarte C/Constitución, 29-31	14	27	0	0	45
192	21	Cuarte Aragonesa de Solidadura	4	8	0	0	49
194	22	Camino de la Junquera	0	0	0	0	49
10201	23	Vía Ibérica	0	0	0	0	49
10191	24	Isabel la Católica	0	0	16	31	33
10190	25	Fernando el Católico (Plaza S. Francisco)	0	0	19	37	14
114	26	Avda. Valencia	0	0	14	27	0
TOTAL VIAJEROS			51		51		

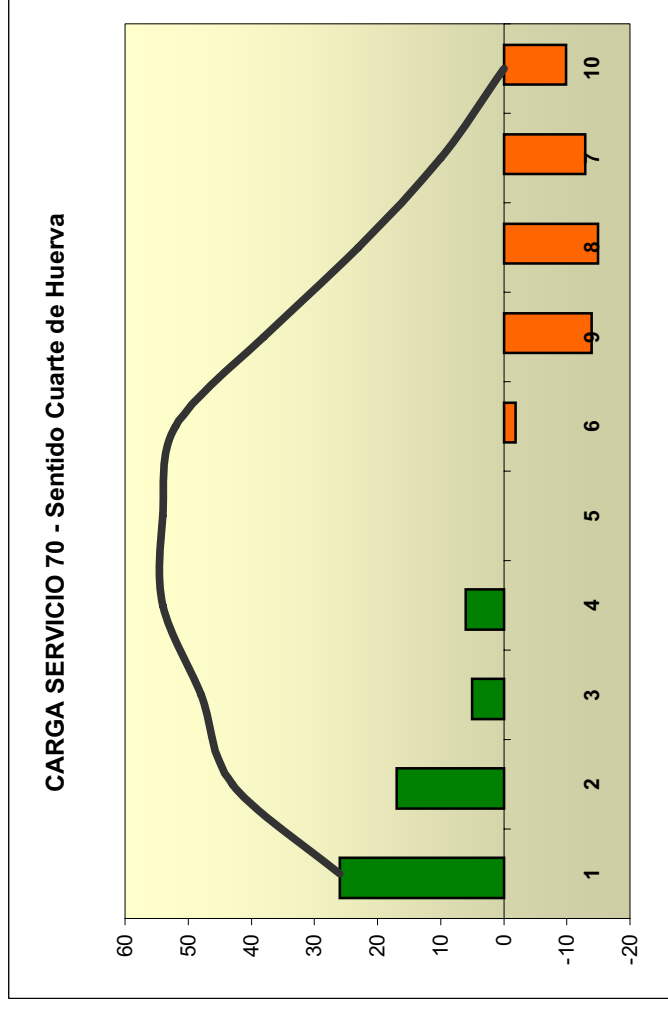


O/D	18	24	25	26	Total
14			4	1	5
16			1		1
17	1	1	2		3
18		1		1	2
19			2		2
20			4	2	6
22			2	1	3
23				1	1
Total	1	1	16	5	23

LÍNEA 1670 - ZARAGOZA - BOTORRITA SENTIDO CUARTE DE HUERVA

Servicio Zaragoza - Cuarte de Huerva

Código Parada	Código TEMA	NOMBRE	Suben		Bajan		Carga
			#	%	#	%	
114	1	Avda. Valencia	26	48	0	0	26
190	2	Fernando el Católico (Plaza S. Francisco)	17	31	0	0	43
191	3	Isabel la Católica	5	9	0	0	48
201	4	Vía Ibérica	6	11	0	0	54
194	5	Camino de la Junquera	0	0	0	0	54
202	6	N- 330 Empalme Cuarte	0	0	2	4	52
197	9	Cuarte C/Constitución, 29-31	0	0	14	26	38
196	8	Cuarte C/Constitución, 14	0	0	15	28	23
195	7	Cuarte Avda. Constitución 3	0	0	13	24	10
198	10	Cuarte Glorieta Luciano Gracia	0	0	10	19	0
TOTAL VIAJEROS			54		54		



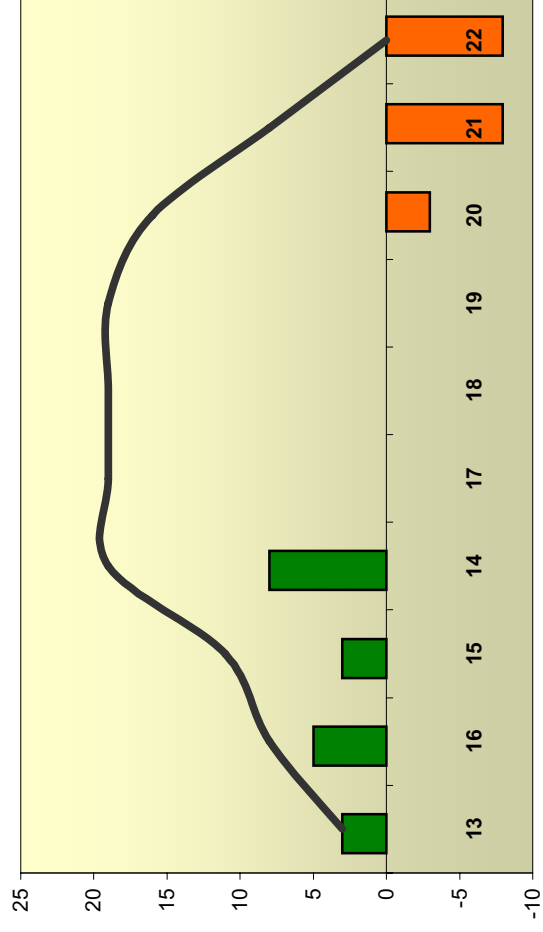
O/D	6	7	8	10	11	Total
1			1	1		2
2	1	1	1		1	4
3				1		1
4					1	1
Total	1	1	2	2	2	8

LÍNEA 1670 - ZARAGOZA - BOTORRITA SENTIDO ZARAGOZA

Servicio Zaragoza - Cuarte de Huerva

Código Parada	Código TEMA	NOMBRE	Suben		Bajan		Carga
			#	%	#	%	
198	13	Cuarte Glorieta Luciano Gracia	3	16	0	0	3
195	16	Cuarte Avda. Constitución 3	5	26	0	0	8
196	15	Cuarte C/Constitución, 14	3	16	0	0	11
197	14	Cuarte C/Constitución, 29-31	8	42	0	0	19
192	17	Aragonesa de Solidadura	0	0	0	0	19
194	18	N- 330 Km 7.700	0	0	0	0	19
10201	19	V/la Ibérica	0	0	0	0	19
10191	20	Isabel la Católica	0	0	3	16	16
10190	21	Fernando el Católico (Plaza S. Francisco)	0	0	8	42	8
114	22	Avda. Valencia	0	0	8	42	0
TOTAL VIAJEROS			19		19		

CARGA SERVICIO 70 - Sentido Zaragoza

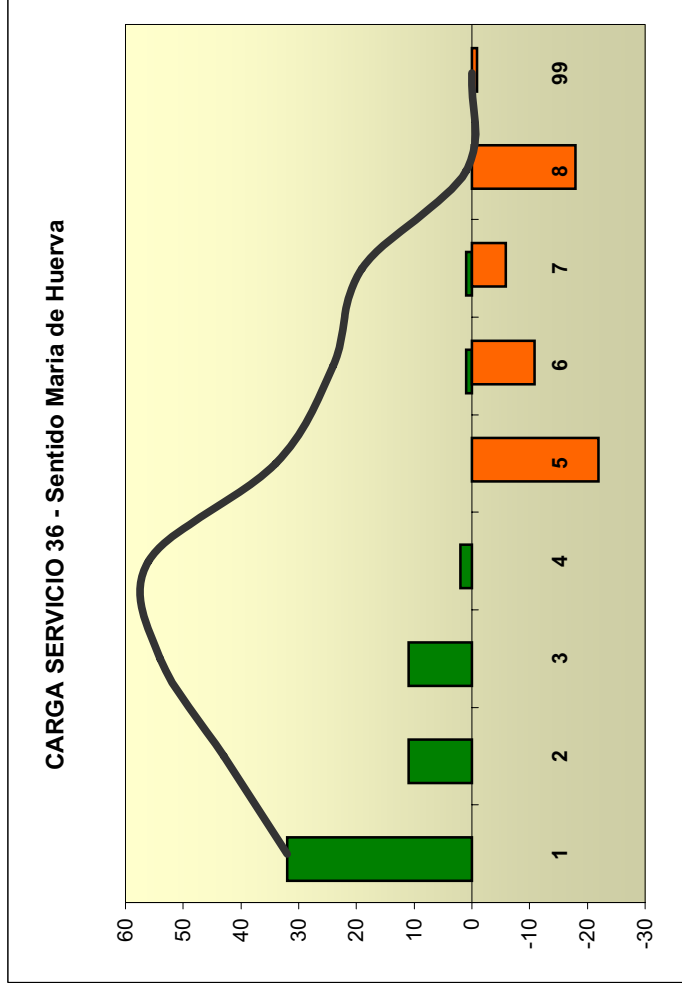


O/D	16	20	21	22	Total
12	1			3	4
14		1	1		2
Total	1	1	1	3	6

LÍNEA 1736 - ZARAGOZA - MARÍA DE HUERVA SENTIDO MARÍA DE HUERVA

Servicio Zaragoza - María de Huerva

Código Parada	Código TEMA	NOMBRE	Suben		Bajan		Carga
			#	%	#	%	
114	1	Avda. Valencia	32	55	0	0	32
190	2	Plaza San Francisco	11	19	0	0	43
191	3	Isabel La Católica	11	19	0	0	54
210	4	Vía Ibérica	2	3	0	0	56
202	5	N-330 Empalme Cuarte	0	0	22	38	34
207	6	Cadrete (Restaurante)	1	2	11	19	24
208	7	Cadrete (Marquesina)	1	2	6	10	19
212	8	María de Huerva (Mesón Aragón)	0	0	18	31	1
	99	más allá	0	0	1	2	0
TOTAL VIAJEROS			58		58		

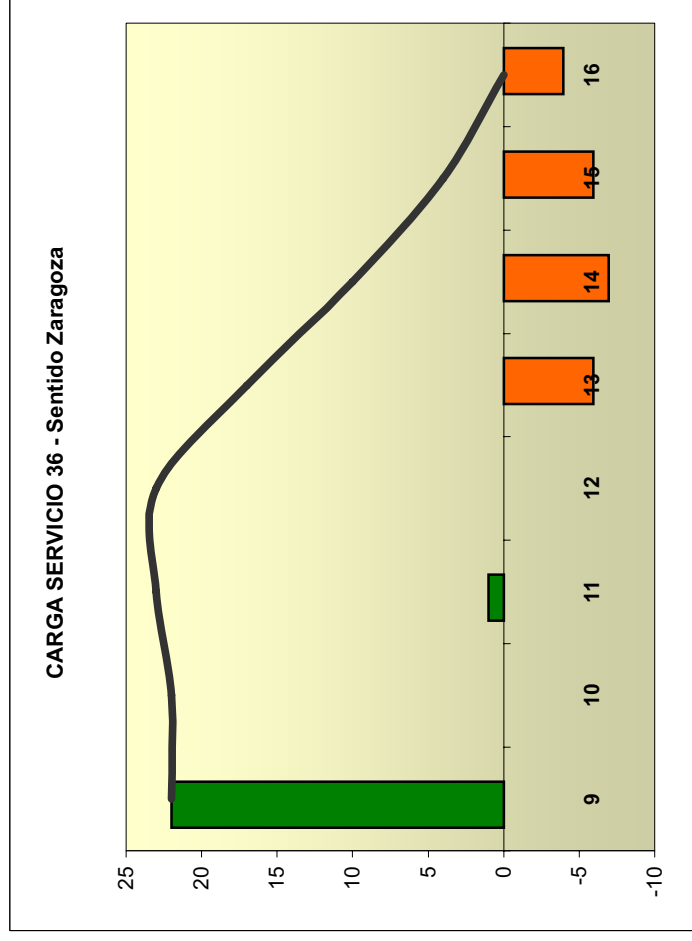


O/D	5	6	8	Total
	1	3	2	7
Total	3	2	2	7

LÍNEA 1736 - ZARAGOZA - MARÍA DE HUERVA SENTIDO ZARAGOZA

Servicio Zaragoza - María de Huerva

Código Parada	Código TEMA	NOMBRE	Suben		Bajan		Carga
			#	%	#	%	
212	9	María de Huerva (Mesón Aragón)	22	96	0	0	22
206	10	Cadrete (Marquesina)	0	0	0	0	22
10203	11	Cadrete (Restaurante)	1	4	0	0	23
202	12	N-330 Empalme Cuarte	0	0	0	0	23
10210	13	Vía Ibérica	0	0	6	26	17
10191	14	Isabel La Católica	0	0	7	30	10
10190	15	Plaza San Francisco	0	0	6	26	4
114	16	Avda. Valencia	0	0	4	17	0
TOTAL VIAJEROS			23		23		

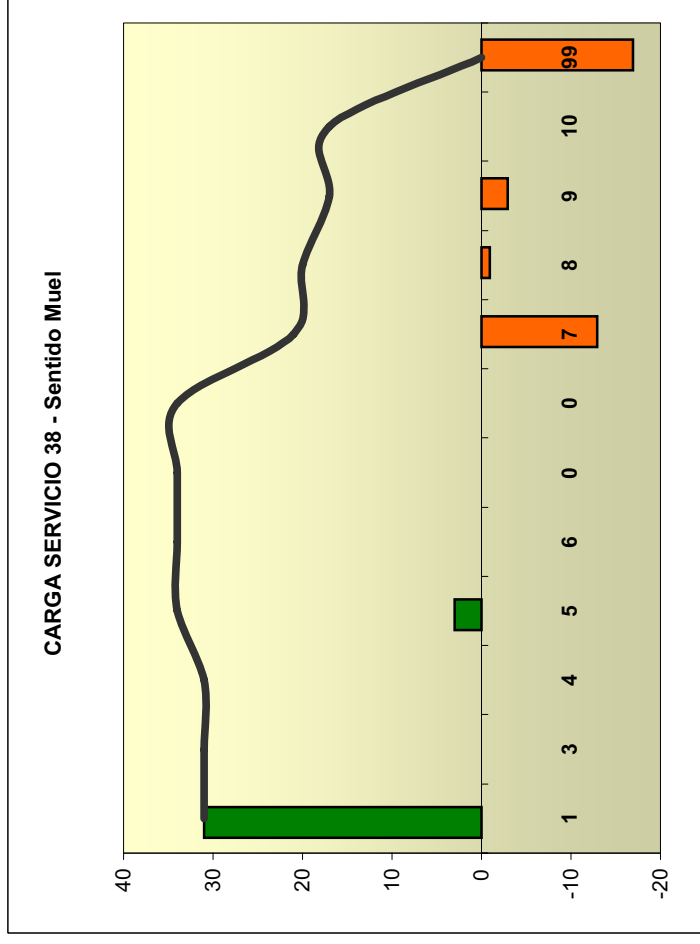


O/D	15	16	Total
	9	4	7
	12	1	1
Total	4	8	12

LÍNEA 1938 - ZARAGOZA - MUEL SENTIDO MUEL

Servicio Zaragoza - Muel

Código Parada	Código TEMA	NOMBRE	Suben		Bajan		Carga
			#	%	#	%	
114	1	Avda. Valencia 20	31	91	0	0	31
190	3	Pº Fernando el Católico	0	0	0	0	31
191	4	Pº Isabel La Católica	0	0	0	0	31
210	5	Vía Ibérica (Parada esquina Canal Imperial)	3	9	0	0	34
202	6	Empalme Cuarte	0	0	0	0	34
10204		Empalme Santa Fe		0		0	34
206		Empalme Cadrete		0		0	34
212	7	María de Huerva	0	0	13	38	21
213	8	Empalme Botorrita	0	0	1	3	20
214	9	Empalme Mozota	0	0	3	9	17
215	10	Muel	0	0	0	0	17
	99	más allá	0	0	17	50	0
TOTAL VIAJEROS			34		34		

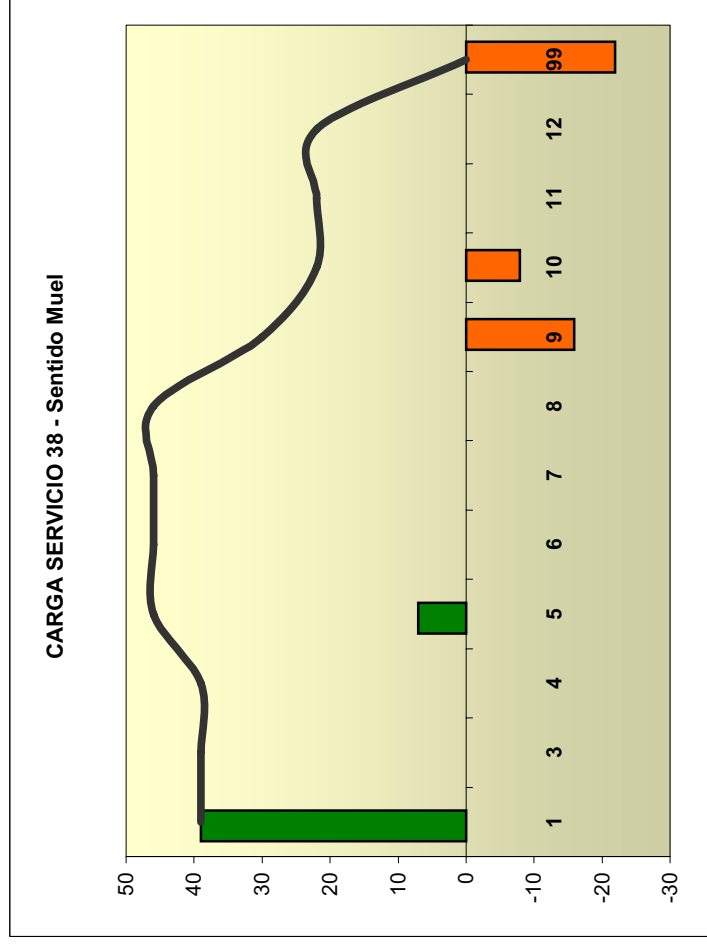


O/D	7	10	12	999	Total
	1	2		3	7
	5		1		1
Total	2	2	1	3	8

LÍNEA 1939 - ZARAGOZA - MUEL SENTIDO MUEL

Código Parada	Código TEMA	NOMBRE	Suben		Bajan		Carga
			#	%	#	%	
114	1	Avda. Valencia 20	39	85	0	0	39
190	3	Pº Fernando el Católico	0	0	0	0	39
191	4	Pº Isabel La Católica	0	0	0	0	39
210	5	Vía Ibérica (Parada esquina Canal Imperial)	7	15	0	0	46
202	6	Empalme Cuarte	0	0	0	0	46
10204	7	Empalme Santa Fe	0	0	0	0	46
206	8	Empalme Cadrete	0	0	0	0	46
212	9	María de Huerva	0	0	16	35	30
213	10	Empalme Botorrita	0	0	8	17	22
214	11	Empalme Mozota	0	0	0	0	22
215	12	Muel			0	0	22
	99	más allá	0	0	22	48	0
TOTAL VIAJEROS			46		46		

Servicio Zaragoza - María - Muel

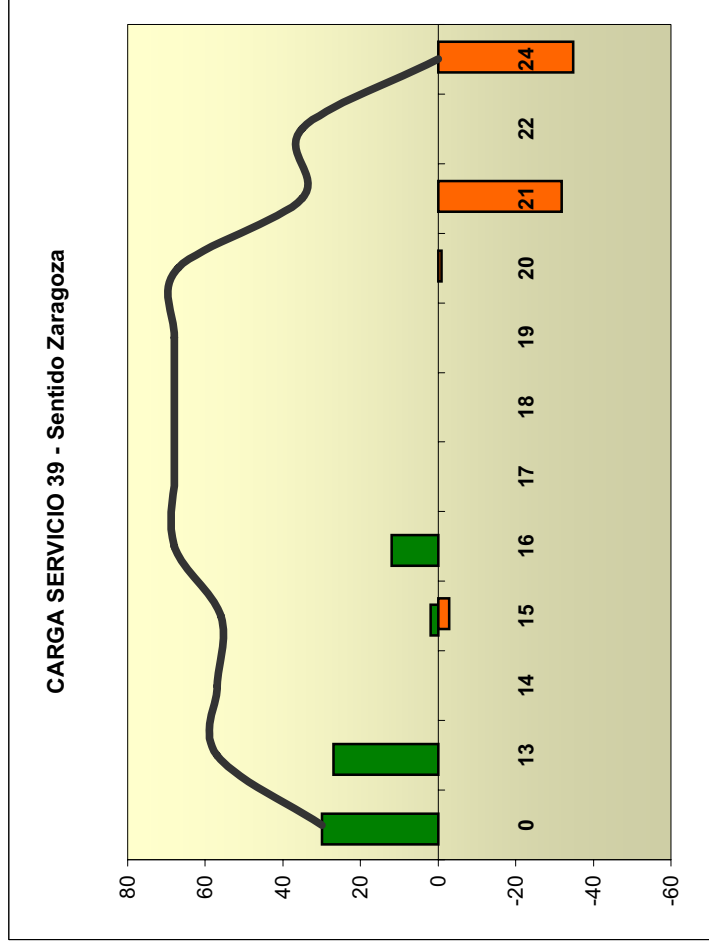


O/D	9	10	11	999	Total
	1	1		1	2
	5	2	1		1
Total	3	1	1	3	8

LÍNEA 1939 - ZARAGOZA - MUEL SENTIDO ZARAGOZA

Servicio Zaragoza - María - Muel

Código Parada	Código TEMA	NOMBRE	Suben		Bajan		Carga
			#	%	#	%	
0		más allá	30	42	0	0	30
215	13	Muel	27	38	0	0	57
214	14	Empalme Mozota	0	0	0	0	57
213	15	Empalme Botorríta	2	3	3	4	56
212	16	María de Huerva	12	17	0	0	68
206	17	Empalme Cadrete		0		0	68
10204	18	Empalme Santa Fe		0		0	68
202	19	Empalme Cuarte		0		0	68
210	20	Vía Ibérica (Parada esquina Canal Imperial)	0	0	1	1	67
10191	21	Pº Isabel La Católica	0	0	32	45	35
10190	22	Pº Fernando el Católico	0	0	0	0	35
114	24	Avda. Valencia 20	0	0	35	49	0
TOTAL VIAJEROS			71		71		

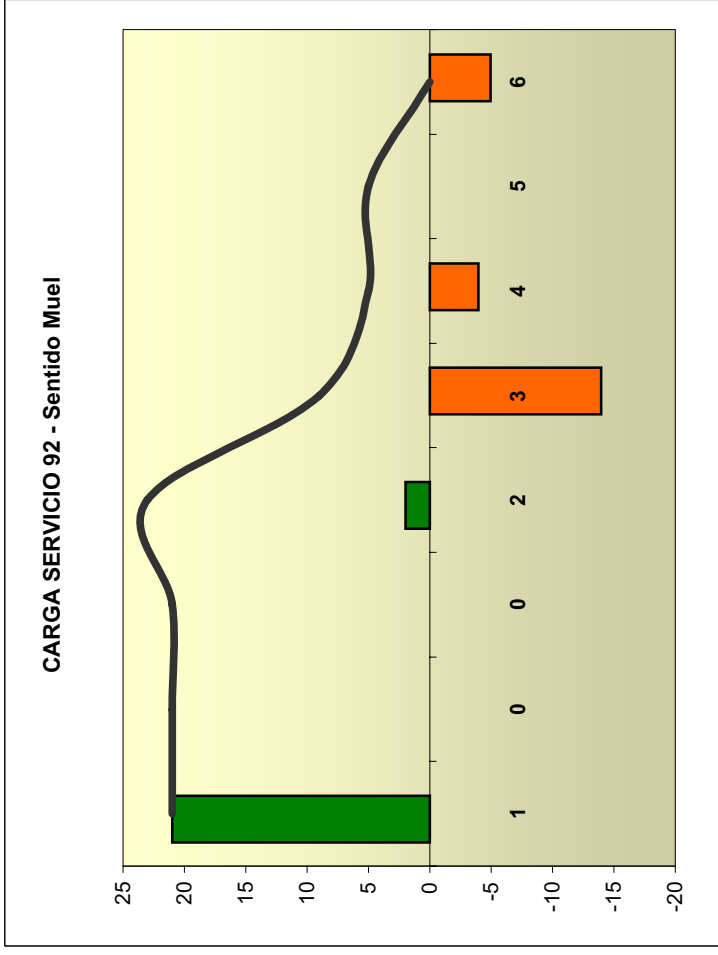


O/D	<>	21	24	Total
9		1	1	2
12			1	1
13		2	4	6
16		1	1	2
888		1	4	5
Total		1	8	16

**LÍNEA 1992 - ZARAGOZA - MUEL
SENTIDO MUEL**

Servicio Zaragoza - Muel

Código Parada	Código TEMA	NOMBRE	Suben		Bajan		Carga
			#	%	#	%	
114	1	Avda. Valencia, 20	21	91	0	0	21
190		Pº Fernando el Católico		0	0	0	21
191		Pº Isabel La Católica		0	0	0	21
210	2	Vía Ibérica (Parada esquina Canal Imperial)	2	9	0	0	23
212	3	María de Huerva	0	0	14	61	9
213	4	Botorríta	0	0	4	17	5
214	5	Mozota	0	0	0	0	5
215	6	Muel	0	0	5	22	0
TOTAL VIAJEROS			23		23		

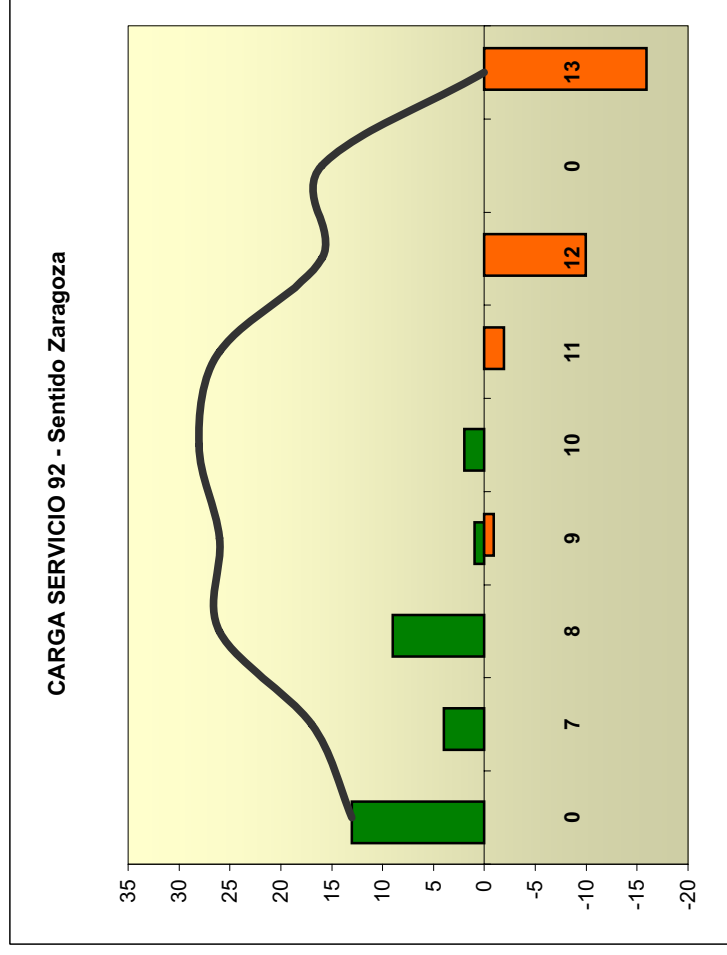


O/D	2	3	6	Total
1	1	6	7	14
2			2	2
Total	1	6	9	16

LÍNEA 1992 - ZARAGOZA - MUEL SENTIDO ZARAGOZA

Código Parada	Código TEMA	NOMBRE	Suben		Bajan		Carga
			#	%	#	%	
	0	más allá	13	81	0	0	13
215	7	Muel	4	25	0	0	17
214	8	Mozota	9	56	0	0	26
213	9	Botorríta	1	6	1	3	26
212	10	María de Huerva	2	13	0	0	28
210	11	Vía Ibérica (Parada esquina Canal Imperial)	0	0	2	7	26
10191	12	Pº Isabel La Católica	0	0	10	34	16
10190		Pº Fernando el Católico		0	0	0	16
114	13	Avda. Valencia, 20	0	0	16	55	0
TOTAL VIAJEROS			16		29		

Servicio Zaragoza - Muel

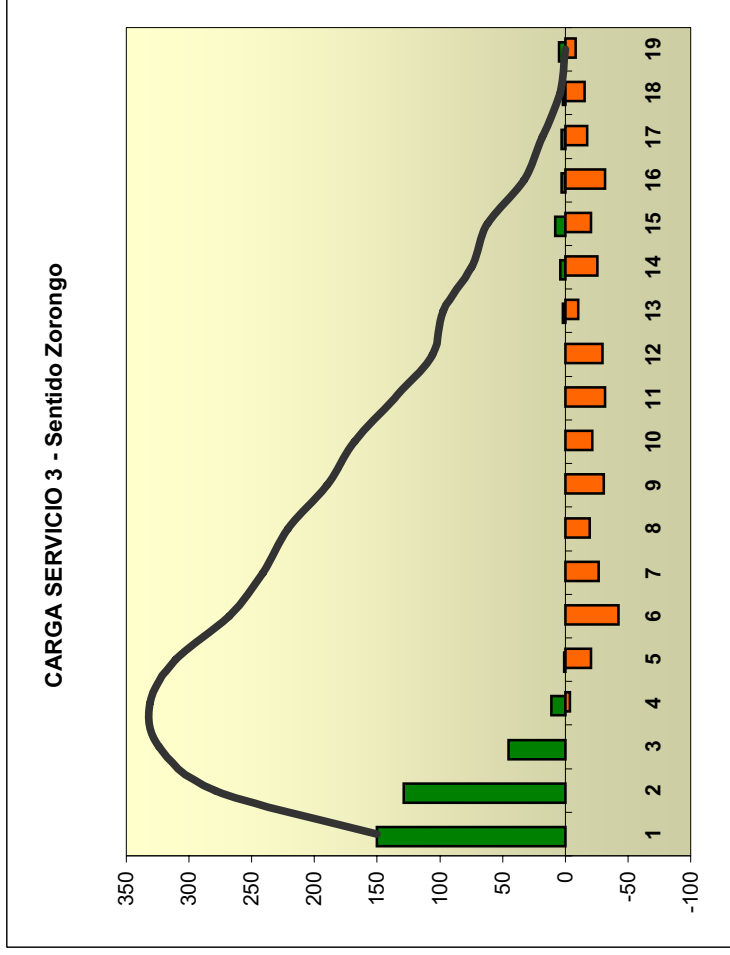


O/D	10	12	13	Total
7	2	5	1	8
8		1		1
888		1	3	4
Total	2	7	4	13

**LÍNEA 203 - ZARAGOZA - ZORONGO
SENTIDO ZORONGO**

Servicio Zaragoza - Zorongo

Código Parada	Código TEMA	NOMBRE	Suben		Bajan		Carga
			#	%	#	%	
389	1	Ramón y Cajal, 51	150	41	0	0	150
2	2	César Augusto (Murallas Romanas)	129	36	0	0	279
390	3	Parque Tío Jorge/ Kasan	45	12	0	0	324
391	4	Ctra. Huesca cruce Avda. Academia General Militar	11	3	4	1	331
392	5	Ctra. Huesca A.G.M. Entrada San Gregorio	1	0	21	6	311
393	6	Brigada Caballería Castillejos II	0	0	43	12	268
394	7	Entrada Ciudad Transporte	0	0	27	7	241
406	8	Ciudad Transporte Altura nave Cortés	0	0	20	6	221
407	9	Ciudad Transporte Centro Cívico	0	0	31	9	190
408	10	Ciudad Transporte SAFA	0	0	22	6	168
409	11	Ctra. Zorongo/ Inst. Militares	0	0	32	9	136
410	12	Ctra. Zorongo/ ASPACE	0	0	30	8	106
25	13	Zorongo	2	1	11	3	97
26	14	Zorongo	4	1	26	7	75
27	15	Zorongo	8	2	21	6	62
28	16	Zorongo	3	1	32	9	33
29	17	Zorongo	3	1	18	5	18
30	18	Zorongo	2	1	16	4	4
417	19	Zorongo final línea	5	1	9	2	0
TOTAL VIAJEROS			363		363		



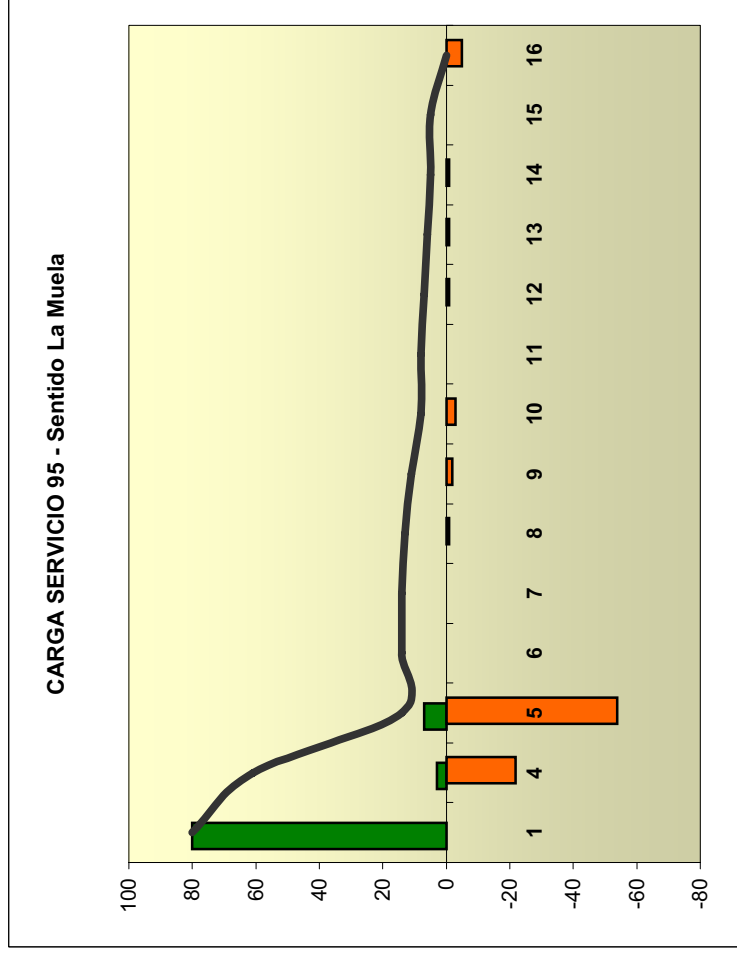
O/D	4	6	7	8	9	10	11	12	13	14	15	16	17	18	19	Total
1	1	3	3	2	3	2		1	2	4	3	1	1	3		29
2		7	1	2	1	1	2	1		1	2	1		1	2	22
3				1		1	1	1			2					6
4										1						1
Total	1	10	4	5	4	4	3	3	2	6	7	2	1	4	2	58



LÍNEA 2195 - ZARAGOZA - LA MUELA SENTIDO LA MUELA

Servicio Zaragoza - La Muela

Código Parada	Código TEMA	NOMBRE	Suben		Bajan		Carga
			#	%	#	%	
37	1	Zaragoza Pº Mº Agustín	80	89	0	0	80
523	4	Centrovía	3	3	22	24	61
267	5	La Muela (Consultorio Médico)	7	8	54	60	14
549	6	La Muela (empalme NII)	0	0	0	0	14
540	7	Alto de La Muela	0	0	0	0	14
550	8	Esquina Peña Telera	0	0	1	1	13
551	9	Esquina Monte Perdido	0	0	2	2	11
552	10	Esquina Tarazona	0	0	3	3	8
553	11	Esquina Jaca	0	0	0	0	8
554	12	Esquina Río Huerva	0	0	1	1	7
555	13	Esquina Guadalope	0	0	1	1	6
556	14	Esquina Jiloca	0	0	1	1	5
557	15	Esquina Escà	0	0	0	0	5
558	16	Final Alto de La Muela	0	0	5	6	0
TOTAL VIAJEROS			90		90		

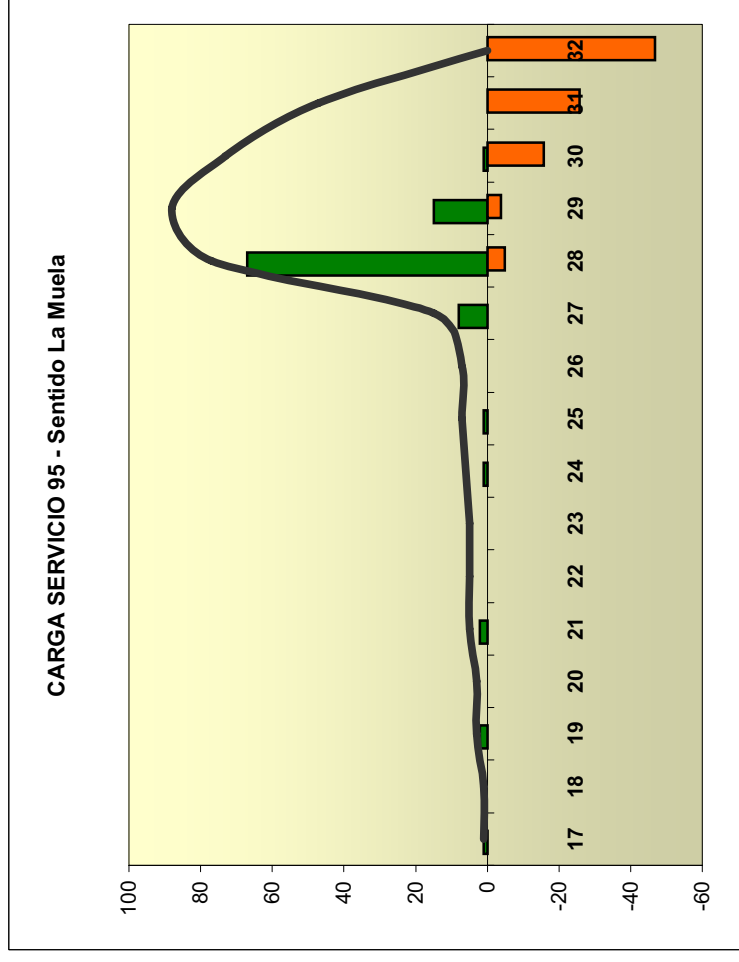


O/D	4	5	6	8	9	10	11	15	16	Total
1	15	20	2	1			1	1	3	43
3		1								1
4		1								1
5					1	1				2
Total	15	22	2	1	1	1	1	1	3	47

LÍNEA 2195 - ZARAGOZA - LA MUELA SENTIDO ZARAGOZA

Servicio Zaragoza - La Muela

Código Parada	Código TEMA	NOMBRE	Suben		Bajan		Carga
			#	%	#	%	
558	17	Final Alto de La Muela	1	1	0	0	1
557	18	Esquina Escá	0	0	0	0	1
556	19	Esquina Jiloca	2	2	0	0	3
555	20	Esquina Guadalope	0	0	0	0	3
554	21	Esquina Río Huelva	2	2	0	0	5
553	22	Esquina Jaca	0	0	0	0	5
552	23	Esquina Tarazona	0	0	0	0	5
551	24	Esquina Monte Perdido	1	1	0	0	6
550	25	Esquina Peña Telera	1	1	0	0	7
540	26	Alto de La Muela	0	0	0	0	7
549	27	La Muela (empalme Nil)	8	8	0	0	15
267	28	La Muela (Consultorio Médico)	67	68	5	5	77
523	29	Centrovía	15	15	4	4	88
518	30	Zaragoza Los Enlaces	1	1	16	16	73
539	31	Zaragoza Hospital Clínico	0	0	26	27	47
37	32	Zaragoza Pº Mº Agustín	0	0	47	48	0
TOTAL VIAJEROS			98		98		

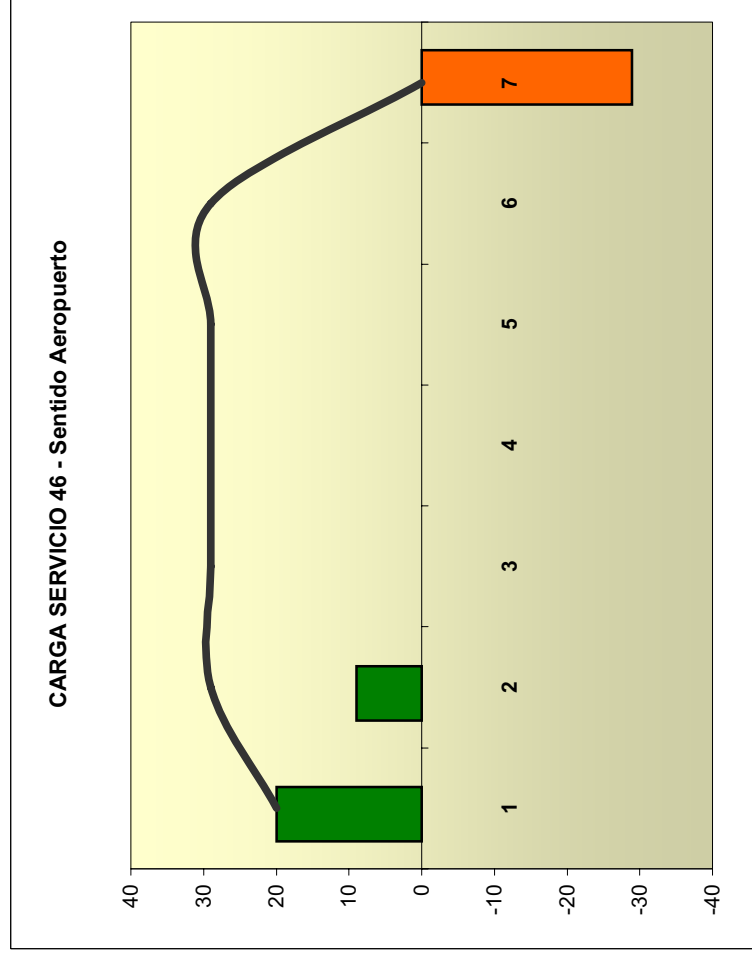


O/D	28	30	31	32	Total
17				1	1
19	2				2
21	2				2
24				1	1
27			1	1	2
28		10	13	10	33
29			1	3	5
Total	4	11	15	16	46

LÍNEA 2446 - ZARAGOZA - AEROPUERTO SENTIDO AEROPUERTO

Servicio Zaragoza - Aeropuerto

Código Parada	Código TEMA	NOMBRE	Suben		Bajan		Carga
			#	%	#	%	
566	1	Paseo Pamplona, 19	20	69	0	0	20
190	2	Pl. San Francisco	9	31	0	0	29
191	3	Pº Isabel La Católica (Cámara de Comercio)	0	0	0	0	29
275	4	Vía Hispanidad, 100	0	0	0	0	29
485	5	Carrt. A-120 (Primera rotonda de PLA-ZA)	0	0	0	0	29
486	6	Carrt. A-120 (Segunda rotonda de PLA-ZA)	0	0	0	0	29
276	7	AEROPUERTO	0	0	29	100	0
TOTAL VIAJEROS			29		29		

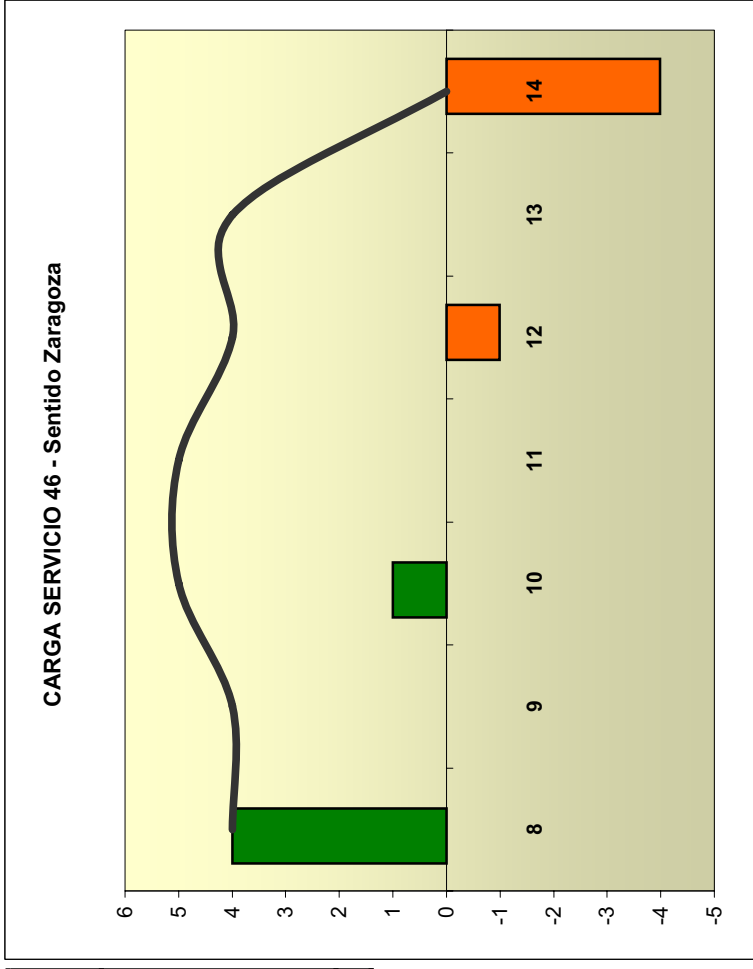


O/D	7	Total
1	16	16
2	5	5
Total	21	21

LÍNEA 2446 - ZARAGOZA - AEROPUERTO SENTIDO ZARAGOZA

Servicio Zaragoza - Aeropuerto

Código Parada	Código TEMA	NOMBRE	Suben		Bajan		Carga
			#	%	#	%	
276	8	AEROPUERTO	4	80	0	0	4
486	9	Cart. A-120 (Segunda rotonda de PLA-ZA)	0	0	0	0	4
485	10	Cart. A-120 (Primera rotonda de PLA-ZA)	1	20	0	0	5
10275	11	Vía Hispanidad, 100	0	0	0	0	5
10191	12	Pº Isabel La Católica (Cámara de Comercio)	0	0	1	20	4
10190	13	Pl. San Francisco	0	0	0	0	4
566	14	Paseo Pamplona, 19	0	0	4	80	0
TOTAL VIAJEROS			5		5		

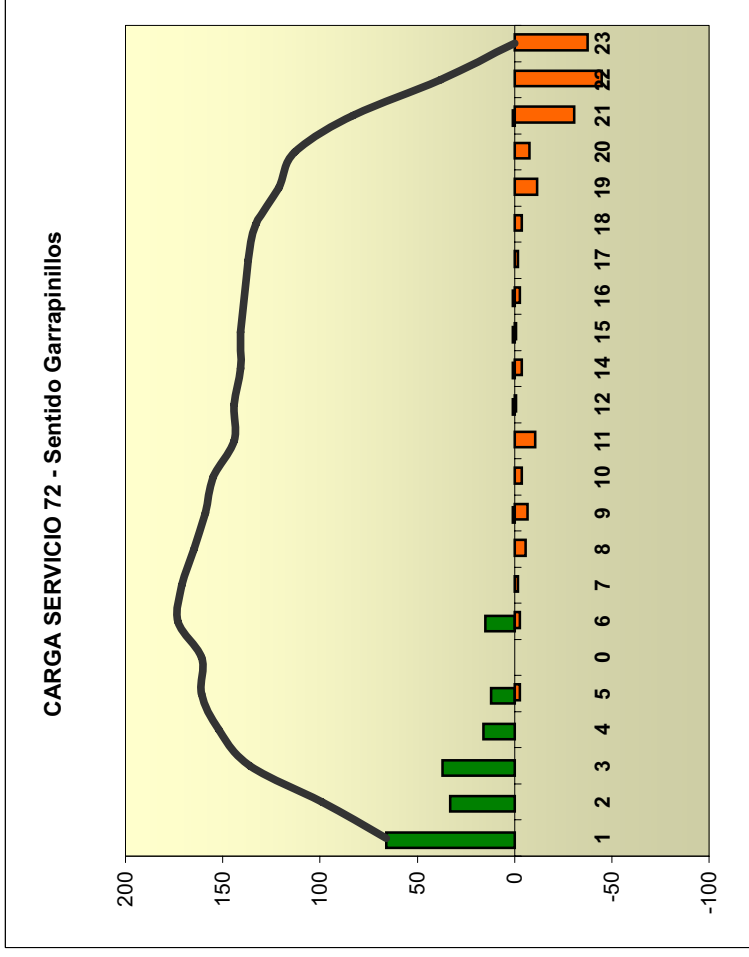


O/D	12	14	Total
8		3	3
10	1		1
Total	1	3	4

Servicio Zaragoza - Garrapinillos

LÍNEA 2572 - ZARAGOZA - GARRAPINILLOS
SENTIDO GARRAPINILLOS

Código Parada	Código TEMA	NOMBRE	Suben		Bajan		Carga
			#	%	#	%	
520	1	Museo Pablo Serrano	66	36	0	0	66
318	2	Avda. Navarro 6-8	33	18	0	0	99
278	3	Centro Civico Delicias	37	20	0	0	136
279	4	Continente	16	9	0	0	152
280	5	Miralbueno entrada (puente)	12	6	3	2	161
583		Almacenes Gay		0		0	161
281	6	Centro deportivo Miralbueno	15	8	3	2	173
282	7	Ctra. Aeropuerto km 8,3 Desguaces	0	0	2	1	171
283	8	Ctra. Aeropuerto km 7,5 Entrada Camino	0	0	6	3	165
284	9	Ctra. Aeropuerto km 6,75 Camino Vistabella	1	1	7	4	159
285	10	Ctra. Aeropuerto km 6,3 Carmelitas descaldas	0	0	4	2	155
286	11	Ctra. Aeropuerto km 5,9 Cartel pista tráfico	0	0	11	6	144
287	12	Ctra. Aeropuerto km 5 Portón Gtis	1	1	1	1	144
288	14	Ctra. Aeropuerto km Viveros Montecarlo	1	1	4	2	141
290	15	Almacén de Leña	1	1	1	1	141
291	16	Cantarranasa (cruce)	1	1	3	2	139
292	17	Carretera Garrapinillos 242 (Caseta Riego)	0	0	2	1	137
293	18	El Cañón	0	0	4	2	133
294	19	Conde Fuentes (urbanización)	0	0	12	6	121
295	20	La Francesa (urbanización)	0	0	8	4	113
296	21	Parcelas entrada Garrapinillos	1	1	31	17	83
297	22	Garrapinillos (plaza)	0	0	45	24	38
300	23	Barrio Alto	0	0	38	21	0
TOTAL VIAJEROS			185		185		

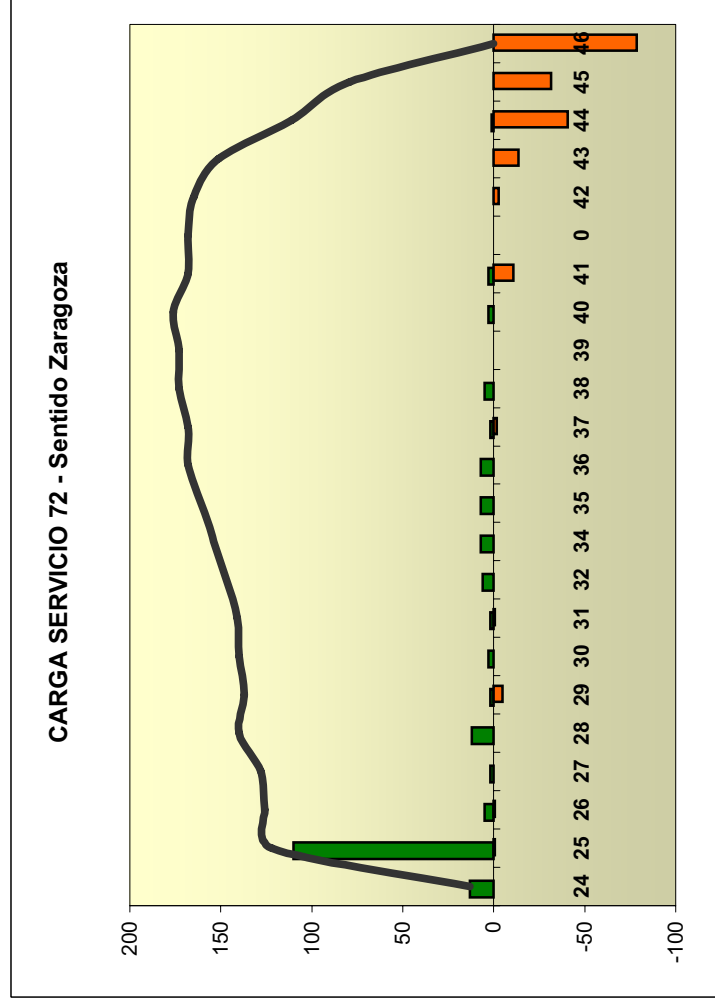


O/D	6	8	9	10	11	12	17	19	20	21	22	23	Total
1	1	1			2	1		2	2	6	9	11	35
2								1		6	4	3	14
3				1	1		1			1	3	3	10
4										2	1	2	5
5			1		1			1				1	4
6													1
16													1
Total	1	1	1	1	4	1	1	4	2	15	17	22	70

LÍNEA 2572 - ZARAGOZA - GARRAPINILLOS SENTIDO ZARAGOZA

Servicio Zaragoza - Garrapinillos

Código Parada	Código TEMA	NOMBRE	Suben		Bajan		Carga	
			#	%	#	%	#	%
300	24	Barrio Alto	13	7	0	0	13	
297	25	Garrapinillos (plaza)	110	58	1	1	122	
296	26	Parcelas entrada Garrapinillos	5	3	1	1	126	
295	27	L.a Francesa (urbanización)	2	1	0	0	128	
294	28	Conde Fuentes (urbanización)	12	6	0	0	140	
293	29	El Cañón	2	1	5	3	137	
292	30	Carretera Garrapinillos 242 (Caseta Riego)	3	2	0	0	140	
291	31	Cantarranasa (cruce)	2	1	1	1	141	
290	32	Almacén de Leña	6	3	0	0	147	
288	34	Ctra. Aeropuerto km Viveros Montecarlo	7	4	0	0	154	
287	35	Ctra. Aeropuerto km 5 Portón Gris	7	4	0	0	161	
286	36	Ctra. Aeropuerto km 5.9 Cartel pista tráfico	7	4	0	0	168	
285	37	Ctra. Aeropuerto km 6.3 Carmelitas descaltzas	2	1	2	1	168	
284	38	Ctra. Aeropuerto km 6.75 Camino Vistabella	5	3	0	0	173	
283	39	Ctra. Aeropuerto km 7.5 Entrada Camino	0	0	0	0	173	
282	40	Ctra. Aeropuerto km 8.3 Desguaces	3	2	0	0	176	
10281	41	Centro deportivo Miralbueno	3	2	11	6	168	
10583		Almacenes Gay		0	0	0	168	
10280	42	Miralbueno entrada (puente)	0	0	3	2	165	
348	43	Zaragoza. Avda Navarra IES Sigo. Hernández	0	0	14	7	151	
349	44	Zaragoza. Avda. Navarra 71	1	1	41	22	111	
350	45	Avda. Navarra 1-3	0	0	32	17	79	
10520	46	Museo Pablo Serrano	0	0	79	42	0	
TOTAL VIAJEROS			190		190			

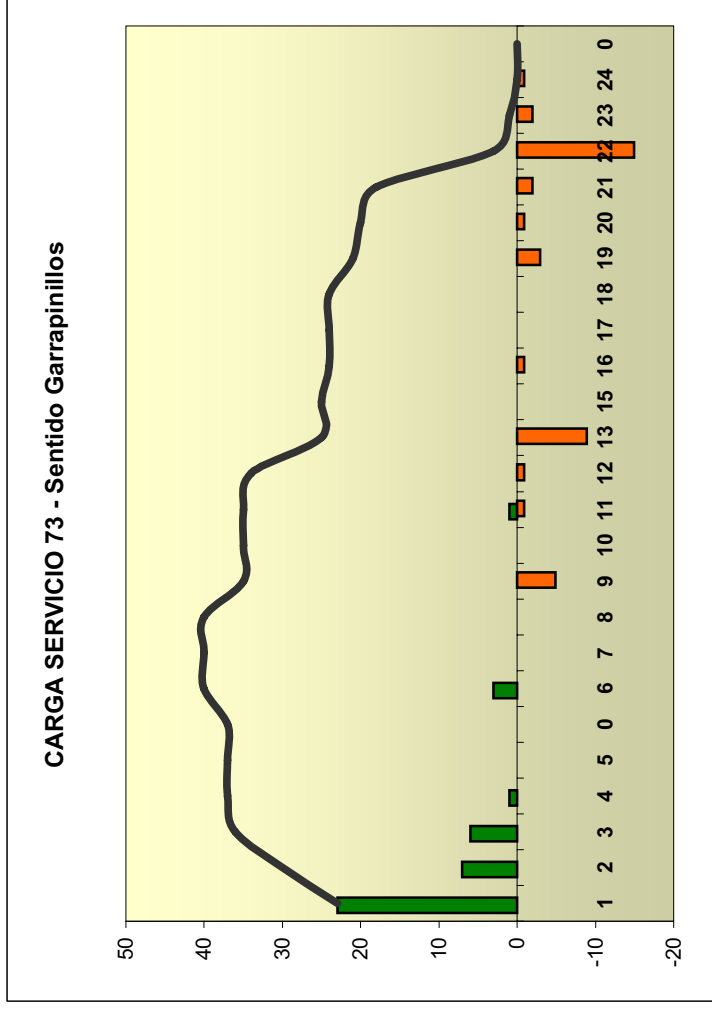


O/D	1	2	22	37	41	42	43	44	45	46	Total
3											1
4											1
6											2
24											4
25											56
26											1
28											2
29											1
30											1
35											3
36											1
Total	1	1	4	1	3	2	9	16	10	26	73

LÍNEA 2573 - ZARAGOZA - GARRAPINILLOS SENTIDO GARRAPINILLOS

Servicio Zaragoza - Garrapinillos

Código Parada	Código TEMA	NOMBRE	Suben		Bajan		Carga
			#	%	#	%	
520	1	Museo Pablo Serrano	23	56	0	0	23
318	2	Avda. Navarro 6-8	7	17	0	0	30
278	3	Centro Cívico Delicias	6	15	0	0	36
279	4	Continente	1	2	0	0	37
280	5	Miralbueno entrada (puente)	0	0	0	0	37
583		Almacenes Gay			0	0	37
281	6	Centro deportivo Miralbueno	3	7	0	0	40
282	7	Ctra. Aeropuerto km 8,3 Desguaces	0	0	0	0	40
283	8	Ctra. Aeropuerto km 7,5 Entrada Camino	0	0	0	0	40
284	9	Ctra. Aeropuerto km 6,75 Camino Vistabella	0	0	5	12	35
285	10	Ctra. Aeropuerto km 6,3 Carmelitas descargas	0	0	0	0	35
286	11	Ctra. Aeropuerto km 5,9 Cartel pista tráfico	1	2	1	2	35
287	12	Ctra. Aeropuerto km 5 Portón Gris	0	0	1	2	34
288	13	Ctra. Aeropuerto km Viveros Montecarlo	0	0	9	22	25
290	15	Almacén de Leña	0	0	0	0	25
291	16	Cantarranasa (cruce)	0	0	1	2	24
292	17	Carretera Garrapinillos 242 (Caseta Riego)	0	0	0	0	24
293	18	El Cañón	0	0	0	0	24
294	19	Conde Fuentes (urbanización)	0	0	3	7	21
295	20	La Francesa (urbanización)	0	0	1	2	20
296	21	Parcelas entrada Garrapinillos	0	0	2	5	18
297	22	Garrapinillos (plaza)	0	0	15	37	3
300	23	Barrio Alto	0	0	2	5	1
298	24	Urbanización Torre el Pinar	0	0	1	2	0
299		Campo de Fútbol			0	0	0
TOTAL VIAJEROS			41		41		

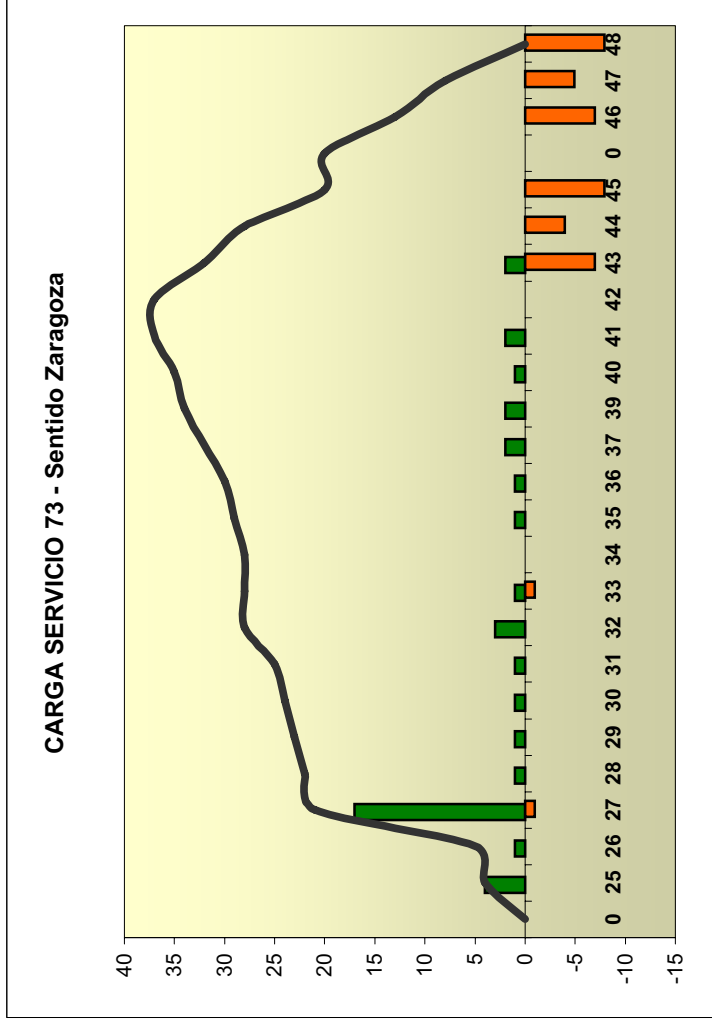


O/D	13	22	24	Total
1		4		4
2	1			1
3		1	1	2
4		1		1
Total	1	6	1	8

LÍNEA 2573 - ZARAGOZA - GARRAPINILLOS SENTIDO ZARAGOZA

Servicio Zaragoza - Garrapinillos

Código Parada	Código TEMA	NOMBRE	Suben		Bajan		Carga
			#	%	#	%	
299		Campo de Fútbol			0	0	0
298	25	Urbanización Torre el Pinar	4	10	0	0	4
300	26	Barrio Alto	1	2	0	0	5
297	27	Garrapinillos (plaza)	17	41	1	2	21
296	28	Parcelas entrada Garrapinillos	1	2	0	0	22
295	29	La Francesa (urbanización)	1	2	0	0	23
294	30	Conde Fuentes (urbanización)	1	2	0	0	24
293	31	El Cañón	1	2	0	0	25
292	32	Carretera Garrapinillos 242 (Caseta Riego)	3	7	0	0	28
291	33	Cantarranasa (cruce)	1	2	1	2	28
290	34	Almacén de Leña	0	0	0	0	28
288	35	Ctra. Aeropuerto km Viveros Montecarlo	1	2	0	0	29
287	36	Ctra. Aeropuerto km 5 Portón Gris	1	2	0	0	30
286	37	Ctra. Aeropuerto km 5,9 Cartel pista tráfico	2	5	0	0	32
285	39	Ctra. Aeropuerto km 6,3 Carmelitas descaldas	2	5	0	0	34
284	40	Ctra. Aeropuerto km 6,75 Camino Vistabella	1	2	0	0	35
283	41	Ctra. Aeropuerto km 7,5 Entrada Camino	2	5	0	0	37
282	42	Ctra. Aeropuerto km 8,3 Desguaces	0	0	0	0	37
10281	43	Centro deportivo Miralbueno	2	5	7	17	32
10583	44	Almacenes Gay	0	0	4	10	28
10280	45	Miralbueno entrada (puente)	0	0	8	20	20
348		Zaragoza. Avda Navarra IES Stgo. Hernández			0	0	20
349	46	Zaragoza. Avda. Navarra 71	0	0	7	17	13
350	47	Avda. Navarra 1-3	0	0	5	12	8
10520	48	Museo Pablo Serrano	0	0	8	20	0
TOTAL VIAJEROS			41		41		

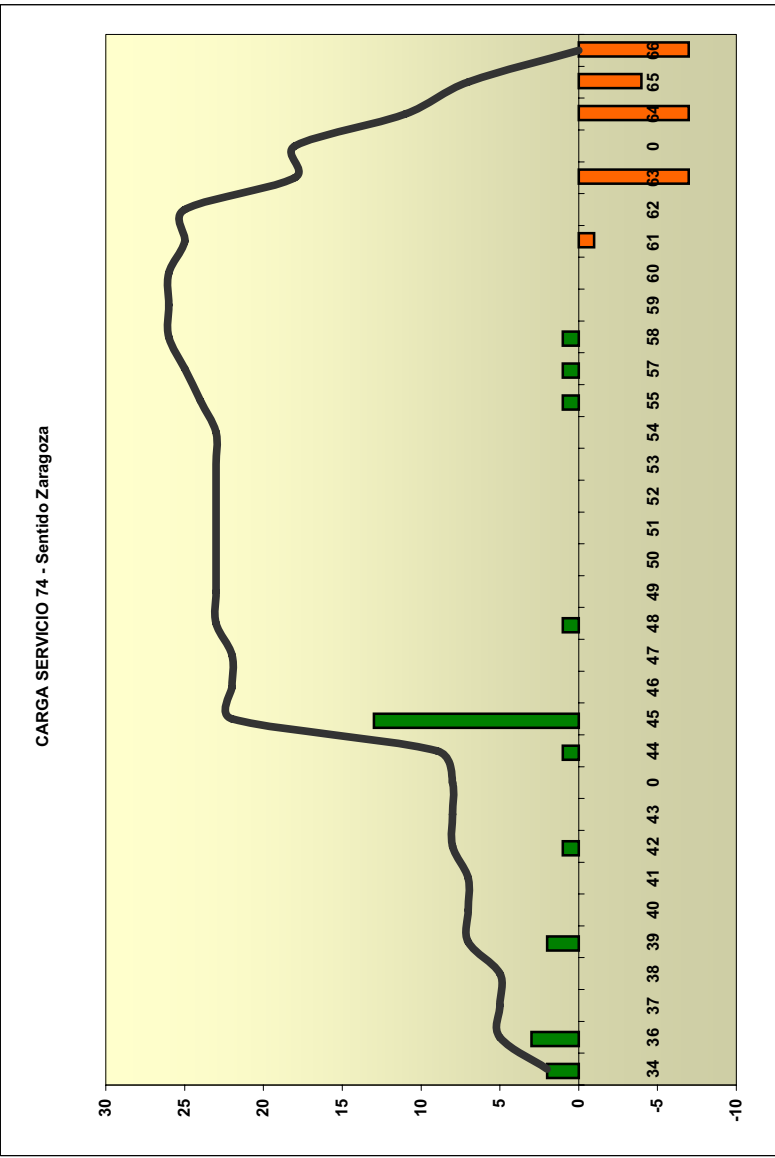


OID	27	43	44	45	46	47	48	Total
26	1							1
27		2		1		1	1	5
28		1						1
30			1					1
32				2		1	1	3
36					1			1
Total	1	3	1	3	1	1	2	12

LÍNEA 2574 ZARAGOZA GARRAPINILLOS SENTIDO ZARAGOZA

Servicio Zaragoza Garrapinillos

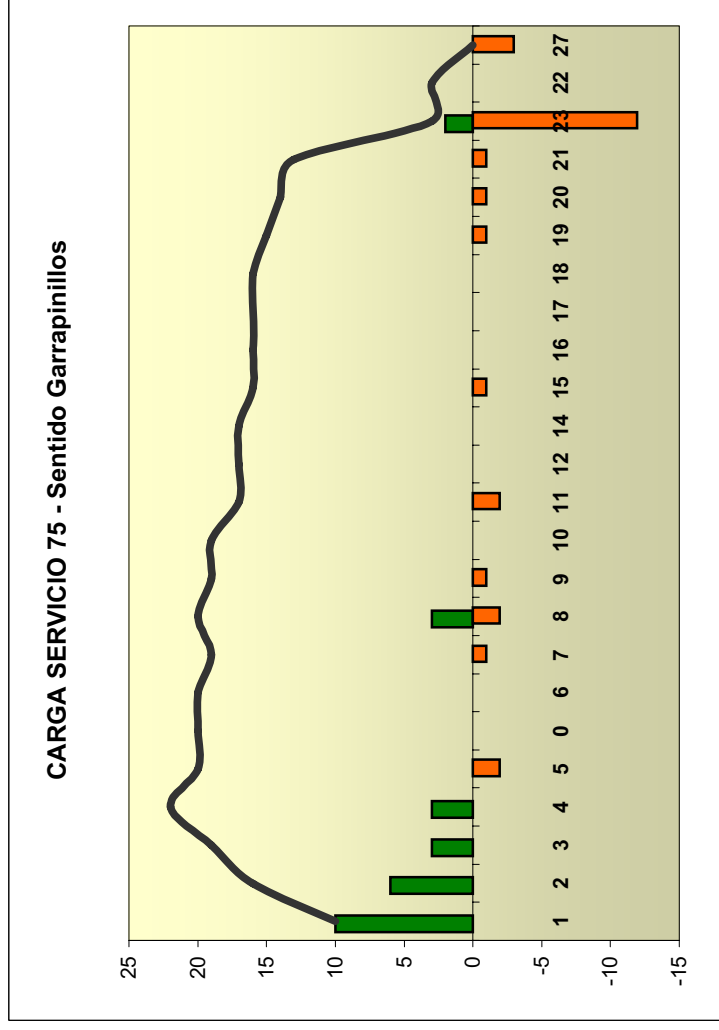
Código Parada	Código TEMA	NOMBRE	Suben		Bajan		Carga	
			#	%	#	%	#	%
308	34	Torremedina	2	8	0	0	0	2
307	36	Los Abajeros	3	12	0	0	0	5
306	37	Cruce Torremorales	0	0	0	0	0	5
305	38	Bar Rinconin	0	0	0	0	0	5
304	39	Las Alberjeras	2	8	0	0	0	7
303	40	La Frondosa	0	0	0	0	0	7
302	41	Pte. San Miguel	0	0	0	0	0	7
301	42	Barrio del Cuenco	1	4	0	0	0	8
299	43	Campo Fútbol	0	0	0	0	0	8
298		Urbanización Torre el Pinar	0	0	0	0	0	8
300	44	Barrio Alto	1	4	0	0	0	9
297	45	Garrapinillos (plaza)	13	50	0	0	0	22
296	46	Parcelas entrada Garrapinillos	0	0	0	0	0	22
295	47	La Francesa (urbanización)	0	0	0	0	0	22
294	48	Conde Fuentes (urbanización)	1	4	0	0	0	23
293	49	El Cañón	0	0	0	0	0	23
292	50	(Caseta Riego)	0	0	0	0	0	23
291	51	Cantarranasa (cruce)	0	0	0	0	0	23
290	52	Almacén de Leña	0	0	0	0	0	23
288	53	Montecarlo	0	0	0	0	0	23
287	54	Ctra. Aeropuerto km 5 Portón Gris	0	0	0	0	0	23
286	55	Ctra. Aeropuerto km 5,9 Cartel pista tráfico	1	4	0	0	0	24
285	57	Carmelitas descualzas	1	4	0	0	0	25
284	58	Vistabella	1	4	0	0	0	26
283	59	Ctra. Aeropuerto km 7,5 Entrada Camino	0	0	0	0	0	26
282	60	Desgluaces	0	0	0	0	0	26
10281	61	Centro deportivo Miralbueno	0	0	1	4	25	
10583	62	Almacenes Gay	0	0	0	0	0	25
10280	63	Miralbueno entrada (puente)	0	0	7	27	18	
348		Hernández			0	0	0	18
349	64	Zaragoza. Avda. Navarra 71	0	0	7	27	11	
350	65	Avda. Navarra 1-3	0	0	4	15	7	
10520	66	Museo Pablo Serrano	0	0	7	27	0	
TOTAL VIAJEROS			26		26		26	



LÍNEA 2575 - ZARAGOZA - GARRAPINILLOS SENTIDO GARRAPINILLOS

Servicio Zaragoza - Garrapinillos

Código Parada	Código TEMA	NOMBRE	Suben		Bajan		Carga
			#	%	#	%	
520	1	Museo Pablo Serrano	10	37	0	0	10
318	2	Avda. Navarro 6-8	6	22	0	0	16
278	3	Centro Cívico Delicias	3	11	0	0	19
279	4	Continente	3	11	0	0	22
280	5	Mirabueno entrada (puente)	0	0	2	7	20
583		Almacenes Gay		0		0	20
281	6	Centro deportivo Mirabueno	0	0	0	0	20
282	7	Ctra. Aeropuerto km 8,3 Desguaces	0	0	1	4	19
283	8	Ctra. Aeropuerto km 7,5 Entrada Camino	3	11	2	7	20
284	9	Ctra. Aeropuerto km 6,75 Camino Vistabella	0	0	1	4	19
285	10	Ctra. Aeropuerto km 6,3 Carmelitas descalzas	0	0	0	0	19
286	11	Ctra. Aeropuerto km 5,9 Cartel pista tráfico	0	0	2	7	17
287	12	Ctra. Aeropuerto km 5 Portón Gris	0	0	0	0	17
288	14	Ctra. Aeropuerto km Viveros Montecarlo	0	0	0	0	17
290	15	Almacén de Leña	0	0	1	4	16
291	16	Cantarranasa (cruce)	0	0	0	0	16
292	17	Carretera Garrapinillos 242 (Caseta Riego)	0	0	0	0	16
293	18	El Cañón	0	0	0	0	16
294	19	Conde Fuentes (urbanización)	0	0	1	4	15
295	20	La Francesa (urbanización)	0	0	1	4	14
296	21	Parcelas entrada Garrapinillos	0	0	1	4	13
297	23	Garrapinillos (plaza)	2	7	12	44	3
300	22	Barrio Alto	0	0	0	0	3
301	27	Barrio del Cuenco	0	0	3	11	0
TOTAL VIAJEROS			27		27		

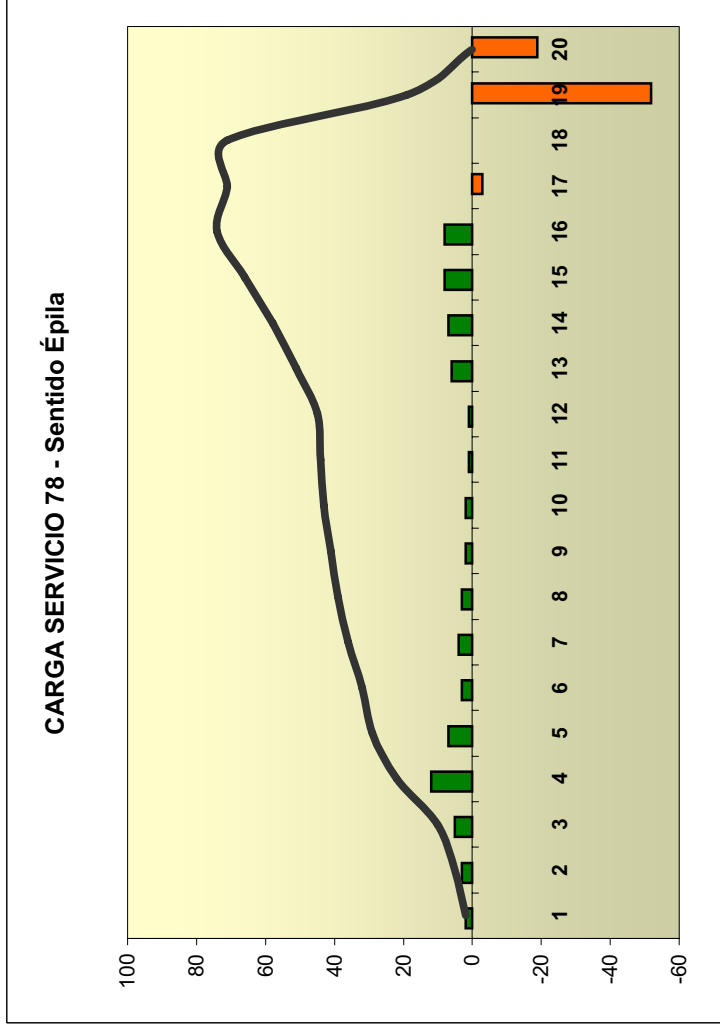


O/D	20	21	22	Total
1	1			1
2		1		3
Total	1	1	2	4

LÍNEA 2678 - ZARAGOZA - ÉPILA SENTIDO ÉPILA

Servicio Zaragoza - Valdemuel - Épila

Código Parada	Código TEMA	NOMBRE	Suben		Bajan		Carga
			#	%	#	%	
509	1	Avda. América. Esq. Pontevedra (Parada Bus)	2	3	0	0	2
510	2	Pº Cuéllar - Frente Gobierno Militar	3	4	0	0	5
511	3	Pº Cuéllar - Esq. Lapuyade	5	7	0	0	10
512	4	Camino Las Torres Esquina Lorenzo Pardo	12	16	0	0	22
513	5	Camino Las Torres Esquina Jorge Cocci	7	9	0	0	29
473	6	Marqués de la Cadena 40	3	4	0	0	32
472	7	Valle de Broto (Cafetería Sango, 2)	4	5	0	0	36
565	8	Valle de Broto (frente KASAN)	3	4	0	0	39
514	9	Plaza Europa - Entrada Pablo Gargallo	2	3	0	0	41
470	10	Pº María Agustín - Café Madrid	2	3	0	0	43
37	11	Pº María Agustín 7	1	1	0	0	44
114	12	Avda. Valencia 20	1	1	0	0	45
515	13	Calle Unceta, 99	6	8	0	0	51
516	14	Pl. Huesca	7	9	0	0	58
517	15	Avda. Madrid 158	8	11	0	0	66
560	16	Carretera Madrid Rotonda Ágreda Automóvil	8	11	0	0	74
519	17	Pol. Valdemuel entrada frente túnel lavado	0	0	3	4	71
443	18	Polígono industrial VALDEMUEL	0	0	0	0	71
	19	Polígono industrial VALDEMUEL	0	0	52	70	19
315	20	Épila	0	0	19	26	0
TOTAL VIAJEROS			74	74	74	74	

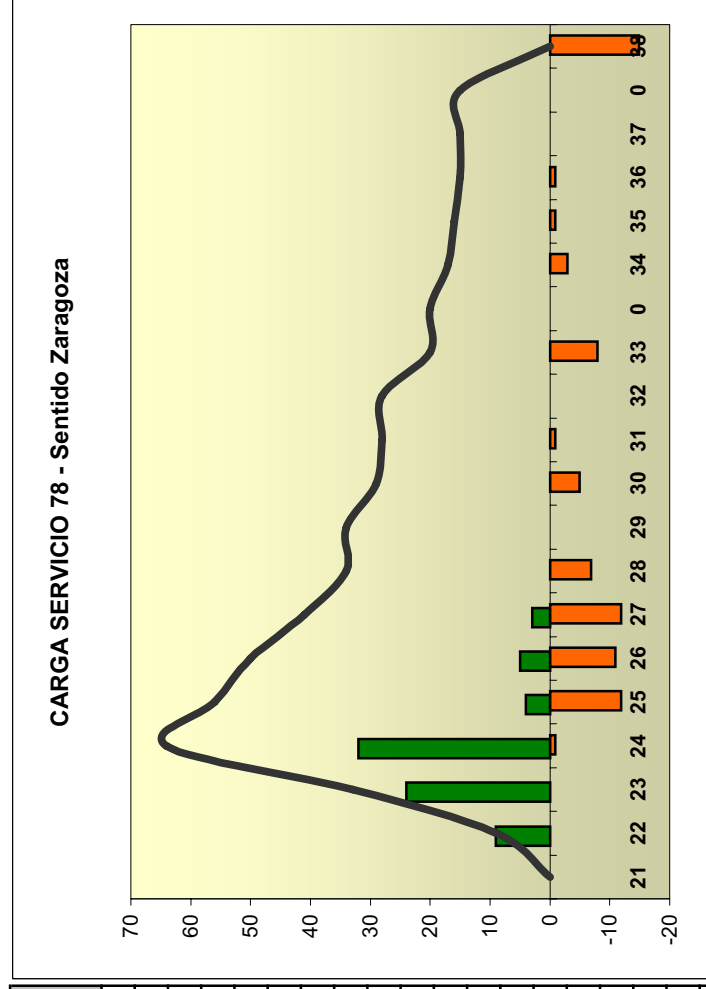


O/D	18	Total
1	1	1
3	3	3
5	1	1
9	2	2
12	3	3
13	1	1
14	1	1
15	2	2
Total	14	14

LÍNEA 2678 - ZARAGOZA - ÉPILA SENTIDO ZARAGOZA

Servicio Zaragoza - Valdemuel - Épila

Código Parada	Código TEIMA	NOMBRE	Suben		Bajan		Carga
			#	%	#	%	
315	21	Épila	0	0	0	0	0
	22	Polígono industrial VALDEMUEL	9	12	0	0	9
443	23	Polígono industrial VALDEMUEL	24	31	0	0	33
519	24	Poi. Valdemuel entrada frente túnel lavado	32	42	1	1	64
10560	25	Carretera Madrid Rotonda Ágreda Automóvil	4	5	12	16	56
518	26	Avda. de Madrid frente Inocencio Jiménez	5	6	11	14	50
348	27	Avda. Navarra, esq. Calle Biarritz	3	4	12	16	41
349	28	Avda. Navarra (Estación 5 Villas)	0	0	7	9	34
350	29	Avda. Navarra 1-3	0	0	0	0	34
577	30	Plaza Europa, marquesina bus urbano	0	0	5	6	29
10565	31	Valle de Broto (frente KASAN)	0	0	1	1	28
10472	32	Valle de Broto (Cafetería Sangro. 2)	0	0	0	0	28
10473	33	Marqués de la Cadena 40	0	0	8	10	20
10513		Sanz Gadea - esquina Compromiso de Caspe		0	0	0	20
578	34	Avda. San José (bus 40)	0	0	3	4	17
579	35	Avda. San José (frente cine Rialto)	0	0	1	1	16
	36	Pº Cuéllar - Lapuyade	0	0	1	1	15
10510	37	Pº Cuéllar - Frente Gobierno Militar	0	0	0	0	15
580		Plaza de Las Canteras		0	0	0	15
581	38	Calle Ansó	0	0	15	19	0
TOTAL VIAJEROS			77		77		

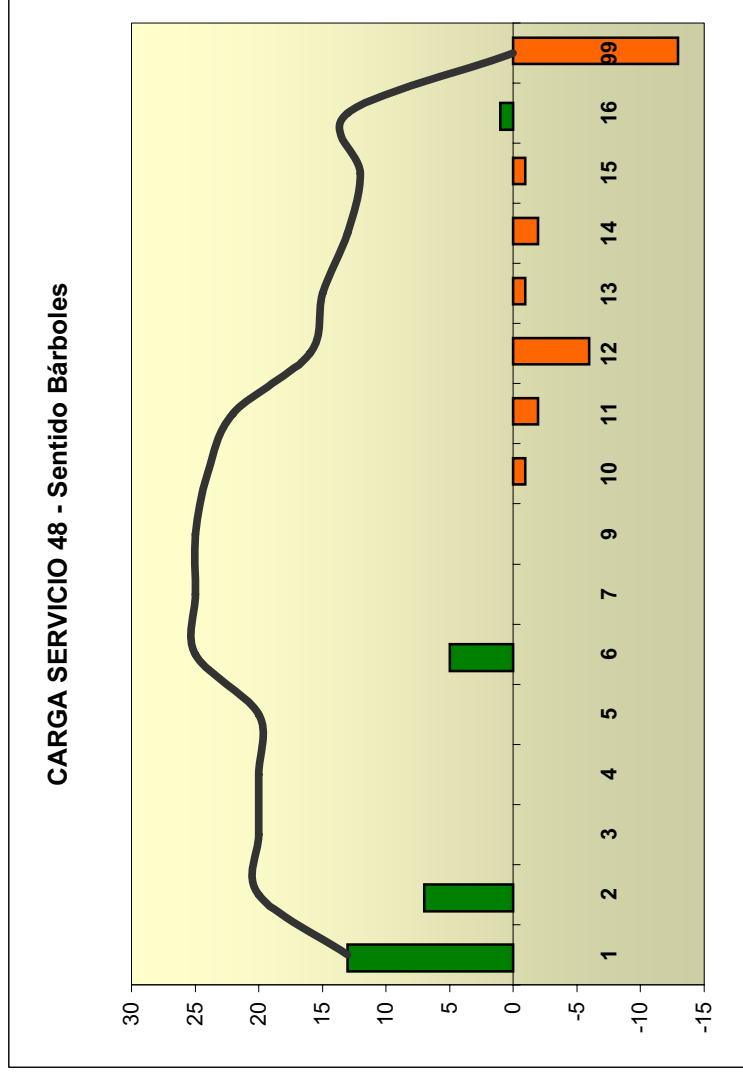


O/D	24	28	30	31	33	Total
21			1		1	2
22	1	1	1	4	4	11
Total	1	1	2	4	5	13

LÍNEA 2848 - ZARAGOZA - ÉPILA (LA RIBERA) SENTIDO BÁRBOLES

Servicio Zaragoza - Épila (La Ribera)

Código Parada	Código TEMA	NOMBRE	Suben		Bajan		Carga
			#	%	#	%	
114	1	Zaragoza (Avda Valencia 20)	13	50	0	0	13
318	2	Zaragoza (Avda. Navarra 10)	7	27	0	0	20
325	3	Venta Olivar	0	0	0	0	20
328	4	Venta Cano	0	0	0	0	20
330	5	Empalme Utebo	0	0	0	0	20
335	6	Casetas	5	19	0	0	25
436	7	Empalme Sobradriel	0	0	0	0	25
438	9	Empalme Torres	0	0	0	0	25
439	10	Empalme Pinseque	0	0	1	4	24
	11	Alagón (1º parada)	0	0	2	8	22
364	12	Alagón	0	0	6	23	16
456	13	Empalme Alagón	0	0	1	4	15
309	14	Grisén. Empalme	0	0	2	8	13
440	15	Oituara	0	0	1	4	12
310	16	Bárboles	1	4	0	0	13
	99	más allá	0	0	13	50	0
TOTAL VIAJEROS			26		26		

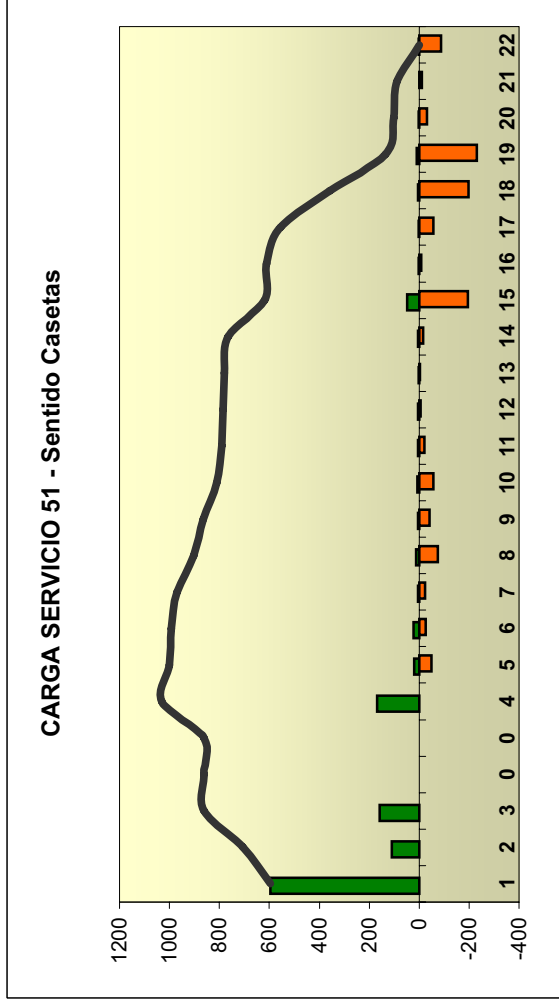


O/D	11	12	999	Total
	1	2	1	3
	6	2	2	2
Total	2	2	1	5

LÍNEA 2951 - ZARAGOZA - CASETAS SENTIDO CASETAS

Servicio Zaragoza - Casetas

Código Parada	Código TEMA	NOMBRE	Suben		Bajan		Carga
			#	%	#	%	
37	1	Pº Mº Agustín (Edificio Ebroza) (Terminal)	596		0		596
229	2	Plaza Pontillo nº 2 (Frente Farmacia)	109		0		705
318	3	Avda. Navarra nº 12 (parada bus Casetas)	157		0		862
278		Avda. Navarra (Centro cívico Delicias)					862
568		Avda. Navarra					862
279	4	Avda. Navarra (Continente)	168		0		1030
320	5	Autovía de Logroño (Frente Ford)	21		51		1000
321	6	Autovía de Logroño (Frente RODEX)	22		30		992
322	7	Autovía de Logroño (CACHIRULO)	4		27		969
323	8	Autovía de Logroño (PIKOLIN)	12		78		903
324	9	Autovía de Logroño (Gasol. EUROPA)	4		43		864
325	10	Autovía de Logroño (Venta OLIVAR)	6		60		810
326	11	Autovía de Logroño (Frente VALEO)	4		24		790
327	12	Autovía de Logroño (Empalme Monzalbarba)	4		9		785
328	13	Autovía de Logroño (Venta CANO)	2		7		780
329	14	Autovía de Logroño (V.CANO-Gasol. Las	5		19		766
330	15	Autovía de Logroño (Empalme Utebo)	49		197		618
331	16	Autovía de Logroño (Frente Tall. LECINENA)	3		11		610
332	17	Autovía de Logroño (COORS IBERICA)	3		59		554
333	18	Autovía de Logroño (Leche SALI)	4		201		357
334	19	Casetas (nº 60 de Aut. Logroño)	10		233		134
335	20	Casetas (Aut. Logroño)	2		34		102
336	21	Casetas (Aut. Logroño)	0		14		88
337	22	Casetas Urb. Alameda (Terminal)	3		91		0
TOTAL VIAJEROS			1188		1188		



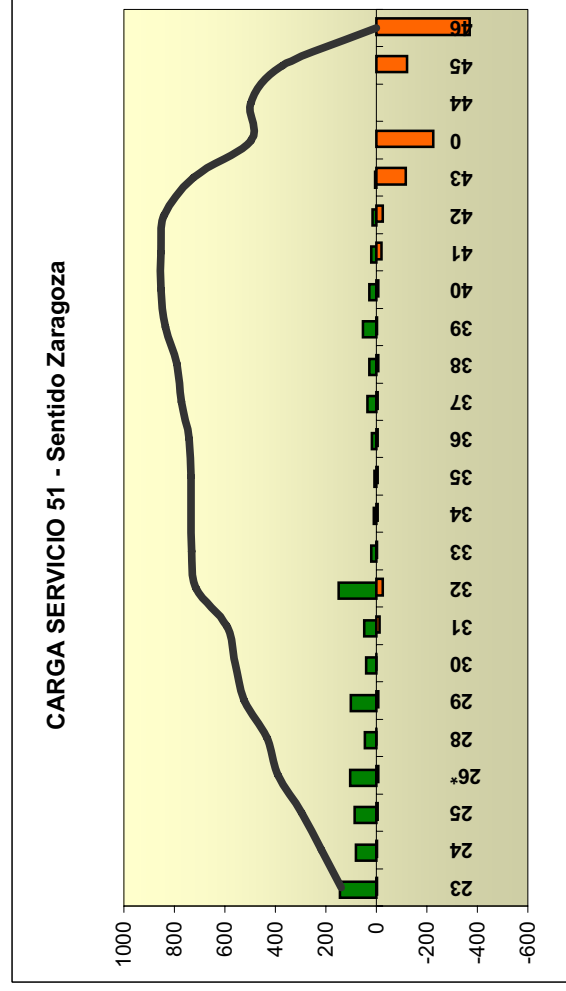
O/D	5	6	7	8	9	10	11	14	15	16	17	18	19	20	21	22	43	45	Total
1	7	1	2	9	2	3	1	2	19	2	17	27	2	2	2	16			112
2	2	2	1	4	2	2			1	1	1	2	9	2	1	2			27
3	1	1	1	1	1				5		4	7	2	2	4				25
4								1	3		1	1	1		2				8
5												2	2						2
6				1							1	1	1	1	1				4
7											2								2
8																1			1
15												1	1						1
16													1						1
17												1	1						1
23																	2		2
24																	1		1
26																		1	1
Total	10	1	3	15	3	5	1	3	28	2	5	24	49	6	4	25	1	3	188



LÍNEA 2951 - ZARAGOZA - CASETAS SENTIDO ZARAGOZA

Servicio Zaragoza - Casetas

Código Parada	Código TEMA	NOMBRE	Suben	Bajan	Carga
337	23	Casetas Urb. Alameda (Terminal)	145	6	139
542	24	Casetas Plaza Joaquín Costa	82	4	217
543	25	Casetas Plaza del Castillo	87	7	297
	26*		104	11	390
567	28	Casetas Cine Florida	45	2	433
10333	29	Autovía de Logroño (Leche SAL)	101	11	523
10332	30	Autovía de Logroño (COORS IBERICA)	40	3	560
10331	31	Autovía de Logroño (Frente Tall. LECIÑENA)	47	14	593
10330	32	Autovía de Logroño (Empalme Utebo)	150	28	715
10329	33	Autovía de Logroño (V.CANO-Gasol. Las	20	4	731
10328	34	Autovía de Logroño (Venta CANO)	10	8	733
10327	35	Autovía de Logroño (Empalme Monzalbarba)	7	7	733
10326	36	Autovía de Logroño (Frente VALEO)	17	8	742
10325	37	Autovía de Logroño (Venta OLIVAR)	36	7	771
10324	38	Autovía de Logroño (Gasol. EUROPA)	28	10	789
10323	39	Autovía de Logroño (PIKOLIN)	53	6	836
10322	40	Autovía de Logroño (CACHIRULO)	27	10	853
10321	41	Autovía de Logroño (Frente RODEX)	21	22	852
10320	42	Autovía de Logroño (Frente Ford)	15	27	840
348	43	Zaragoza. Avda Navarra IES Sigo. Hernández	4	119	725
349			0	228	497
350	44	Zaragoza. Avda Navarra 1-3			497
470	45	P.º María Agustín	0	125	372
37	46	P.º M.º Agustín (Edificio Ebroza) (Terminal)	0	372	0
TOTAL VIAJEROS			1039	1039	

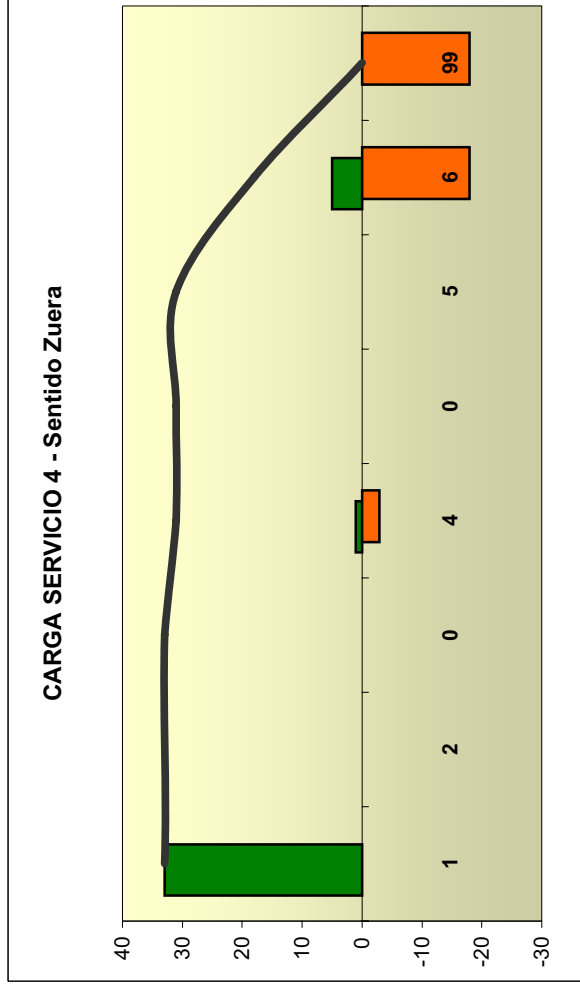


OID	22	25	26	30	31	33	36	37	38	41	42	43	44	45	183	Total
1	1															1
23				1	1				1			3	2	21	1	30
24											4	5	8	16	1	34
25				2	2		1	1	1	1	2	1	3	3	1	11
26*				1	1						3	3	2	5	12	11
26*								1				1	1	1	3	3
28										2	2	5	10	17	17	4
29											2	2	1	1	4	4
30												2	2	3	5	5
31									1	2	2	6	4	9	22	22
32														1	1	1
34														2	2	2
36														2	2	2
37				1	1	1								3	3	3
38													2		3	3
39														1	1	1
Total	1	1	1	2	4	2	1	1	3	1	13	27	17	75	2	151

LÍNEA 304 - ZARAGOZA - ZUERA SENTIDO ZUERA

Servicio Zaragoza - Zuera

Código Parada	Código TEMA	NOMBRE	Suben		Bajan		Carga	
			#	%	#	%	#	%
562	1	Estación Hernán Cortés	33	85	0	0	33	
391	2	Ctra. Huesca cruce Avda. Academia General Militar	0	0	0	0	33	
38		Villanueva de Gallego		0		0	33	
559	4	Villanueva de Gállego - Centro	1	3	3	8	31	
532		Villanueva de Gállego - Carretera Castejón		0		0	31	
39	5	Las Lomas	0	0	0	0	31	
40	6	Zuera	5	13	18	46	18	
	99	Más allá	0	0	18	46	0	
TOTAL VIAJEROS			39		39			

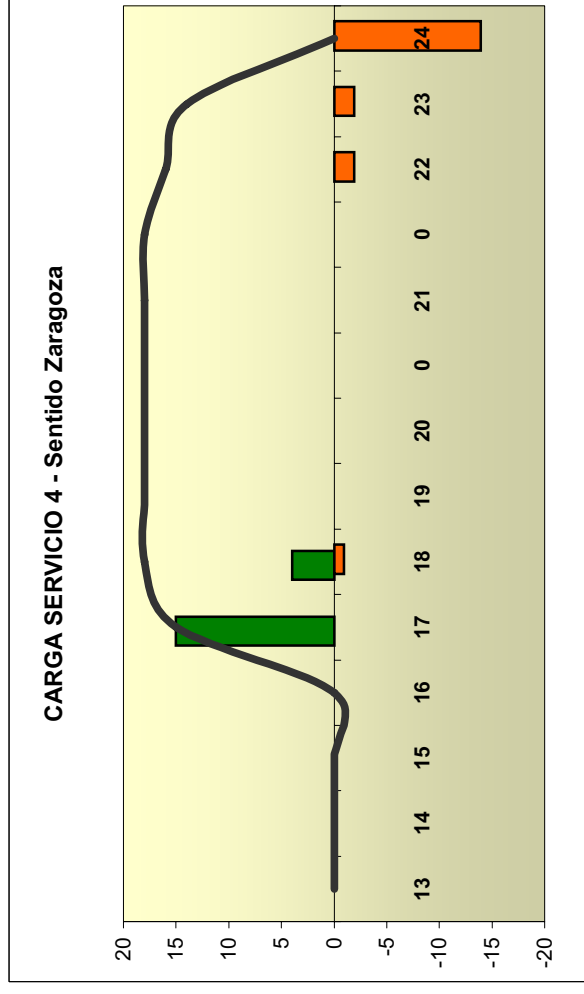


O/D	4	6	7	10	11	12	Total
1	2	6	1	3	1	3	16
Total	2	6	1	3	1	3	16

LÍNEA 304 - ZARAGOZA - ZUERA SENTIDO ZARAGOZA

Servicio Zaragoza - Zuera

Código Parada	Código TEMA	NOMBRE	Suben		Bajan		Carga
			#	%	#	%	
	13	Gurrea de Gállego	0	0	0	0	0
	14	El Temple	0	0	0	0	0
	15	Ontinar de Salz	0	0	0	0	0
	16	Ontinar de Salz (empalme)	0	0	0	0	0
42	17	Puñlatos	15	79	0	0	15
41	18	Zuera (Bº Portazgo)	4	21	1	5	18
40	19	Zuera	0	0	0	0	18
39	20	Las Lomas	0	0	0	0	18
532		Villanueva de Gállego - Carretera Castejón			0	0	18
559	21	Villanueva de Gállego - Centro	0	0	0	0	18
38		Villanueva de Gallego			0	0	18
565	22	Valle de Broto (frente KASAN)	0	0	2	11	16
10391	23	Ctra. Huesca cruce Avda. Academia General Militar	0	0	2	11	14
562	24	Estación Hemán Cortés	0	0	14	74	0
TOTAL VIAJEROS			19		19		

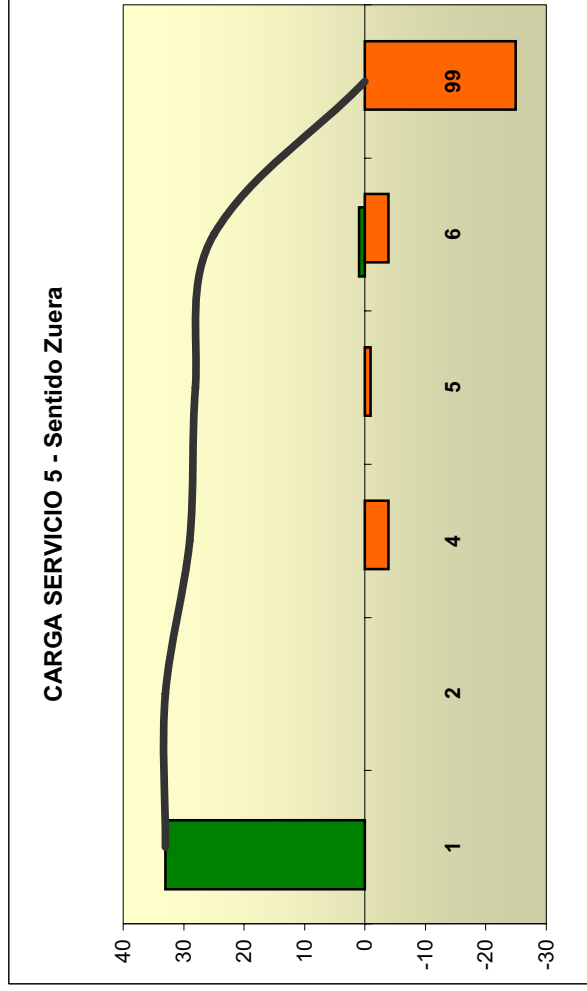


O/D	23	24	Total
13		1	1
15	1	2	3
18	1	1	1
19	2	2	2
Total	1	6	7

**LÍNEA 305 - ZARAGOZA - ZUERA
SENTIDO ZUERA**

Servicio Zaragoza - Zuera - Huesca

Código Parada	Código TEMA	NOMBRE	Suben		Bajan		Carga
			#	%	#	%	
562	1	Estación Hernán Cortés	33	97	0	0	33
391	2	Ctra. Huesca cruce Ayda. Academia General Militar	0	0	0	0	33
38	4	Villanueva de Gallego	0	0	4	12	29
39	5	Las Lomas	0	0	1	3	28
40	6	Zuera	1	3	4	12	25
	99	Más allá	0	0	25	74	0
TOTAL VIAJEROS			34		34		

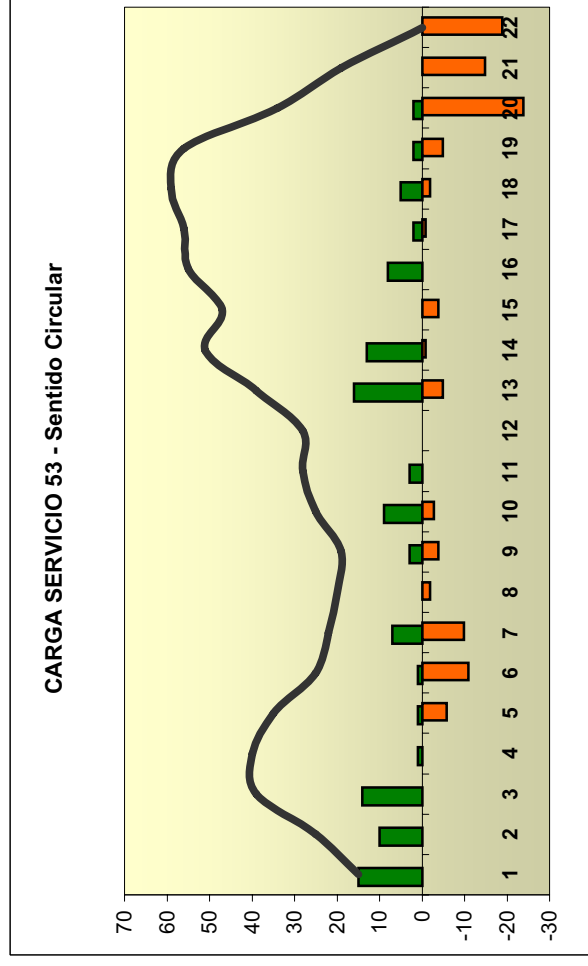


O/D	999	Total
1	4	4
Total	4	4

LÍNEA 3053 - ZARAGOZA - MONZALBARBA SENTIDO CIRCULAR

Servicio Zaragoza - Monzalbarba - Alfocea

Código Parada	Código TEMA	NOMBRE	Suben		Bajan		Carga
			#	%	#	%	
520	1	Museo Pablo Serrano	15	13	0	0	15
318	2	Avda. Navarra nº 8 (parada bus Casetas)	10	9	0	0	25
278	3	Avda. Navarra (Centro cívico Delicias)	14	13	0	0	39
279	4	Avda. Navarra (continente)	1	1	0	0	40
339	5	Monzalbarba C/ San José 61	1	1	6	5	35
340	6	Monzalbarba C/ Santa Ana (frente nº30)	1	1	11	10	25
341	7	Monzalbarba (frente Marquesina en Plaza)	7	6	10	9	22
342	8	Monzalbarba (Pontoneros)	0	0	2	2	20
386	9	Camino del Mojón/Camino de Alfocea	3	3	4	4	19
385	10	Alfocea (marquesina calles Salitería)	9	8	3	3	25
386	11	Camino del Mojón/ Camino de Alfocea	3	3	0	0	28
387	12	Camino de Alfocea	0	0	0	0	28
388	13	Monzalbarba (Caja Rural) Ntra. Sra de la S.	16	14	5	4	39
343	14	Monzalbarba (camino de la estación)	13	12	1	1	51
344	15	Utebo (camino de la estación) Urb. Montellano	0	0	4	4	47
345	16	Utebo (paseo Berbegal)	8	7	0	0	55
492	17	Utebo (Plaza Aragón)	2	2	1	1	56
347	18	Utebo (Avda. Navarra. Marquesina)	5	4	2	2	59
348	19	Zaragoza. Avda Navarra IES Stgo. Hernández	2	2	5	4	56
349	20	Zaragoza .Avda Navarra 71	2	2	24	21	34
350	21	Zaragoza. Avda Navarra 1-3	0	0	15	13	19
10520	22	Museo Pablo Serrano	0	0	19	17	0
TOTAL VIAJEROS			112		112		




O/D	5	6	7	8	12	13	19	21	22	32	Total
1			2	1							4
2		1	1								2
3		1									1
9							1				1
10						1		1			2
11								1			1
14								1		1	2
Total	1	1	3	1	1	1	1	2	1	1	13

LÍNEA 3054 - ZARAGOZA - MONZALBARBA SENTIDO CIRCULAR

Servicio Zaragoza - Utebo - Monzalbarba

Código Parada	Código TEMA	NOMBRE	Suben		Bajan		Carga
			#	%	#	%	
520	1	Museo Pablo Serrano	193	28	0	0	193
318	2	Avda. Navarra nº 8 (parada bus Casetas)	52	8	0	0	245
278	3	Avda. Navarra (Centro cívico Delicias)	59	9	0	0	304
279	4	Avda. Navarra (continente)	40	6	0	0	344
351	5	Utebo C/ Tenerife (frente LIDL)	4	1	59	9	289
352	6	UteboC/ Buenos Aires	6	1	11	2	284
347	7	Utebo C/Avda. Navarra	54	8	45	7	293
492	8	Utebo Plaza Aragón	57	8	48	7	302
345	9	Utebo C/ Berbegal	73	11	84	12	291
344	10	Utebo C/ Camino Estación (urb. Montellano)	23	3	29	4	285
343	11	Monzalbarba C/ Camino Estación	12	2	35	5	262
341	12	Monzalbarba Marquesina Plaza	55	8	54	8	263
340	13	Monzalbarba Centro 3ª Edad	28	4	10	1	281
339	14	Monalabarba Avda. San José 60	14	2	2	0	293
361	15	CLH	11	2	34	5	270
348	16	Zaragoza .Avda. Navarra(I.E.S. Stgo. Hernandez)	2	0	33	5	239
349	17	Zaragoza. Avda. Navarra 71	0	0	59	9	180
350	18	Zaragoza . Avda. Navarra 1-3	0	0	56	8	124
10520	19	Museo Pablo Serrano	0	0	124	18	0
TOTAL VIAJEROS			683		683		

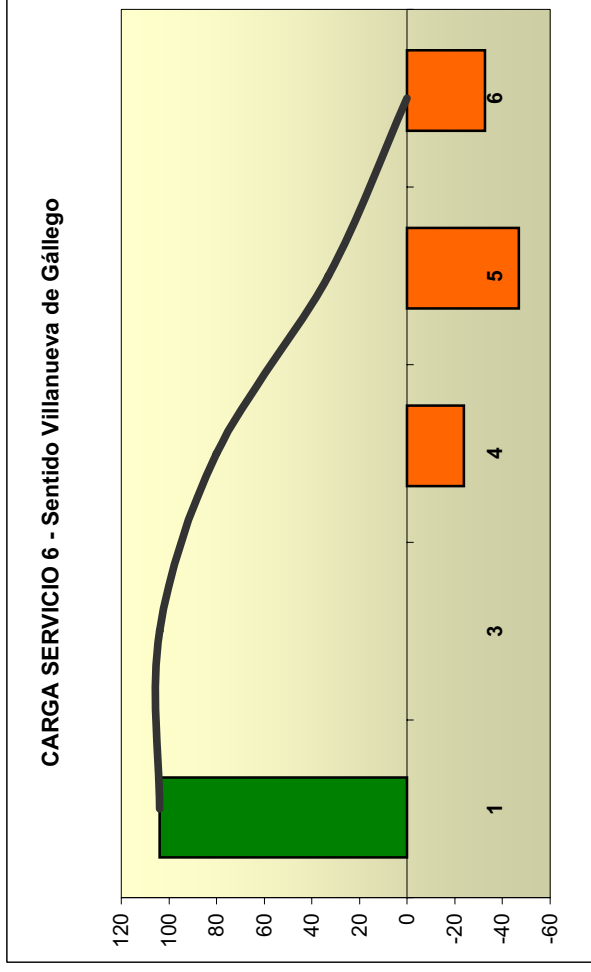


O/D	5	6	7	8	9	10	11	12	13	14	16	17	18	19	Total
1	14	6	11	7	11	7	2	7	4	1					70
2	1		2	3	3	1									10
3	4		1	3	1										9
4	1			3	1	1	1	1		1					7
7					1	1	1	1	2	4					12
8							1	7		1					10
9											1	1	1	5	7
10													1	3	4
11														2	2
12														1	2
13													1	1	2
14														4	4
Total	20	6	13	14	17	11	5	14	4	2	5	6	4	23	144

LÍNEA 306 - ZARAGOZA - ZUERA SENTIDO VILLANUEVA DE GÁLLEGO

Servicio Zaragoza - Villanueva de Gállego

Código Parada	Código TEMA	NOMBRE	Suben		Bajan		Carga
			#	%	#	%	
562	1	Estación Hernán Cortés	104	100	0	0	104
391	3	Ctra. Huesca cruce Avda. Academia General Militar	0	0	0	0	104
38	4	Villanueva de Gállego - Acceso Autovía	0	0	24	23	80
559	5	Villanueva de Gállego - Centro	0	0	47	45	33
532	6	Villanueva de Gállego - Carretera Castejón	0	0	33	32	0
TOTAL VIAJEROS			104		104		

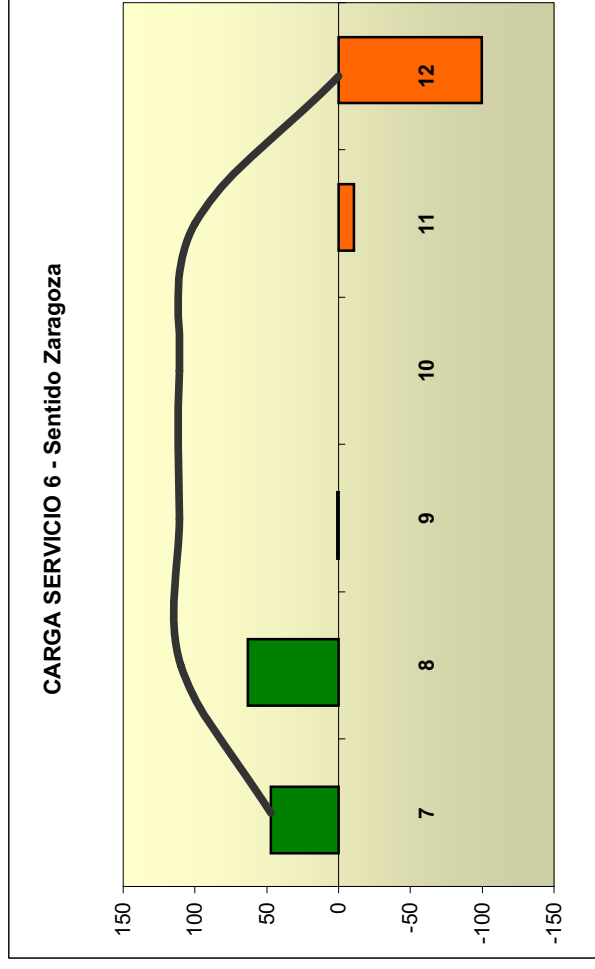


O/D	4	5	6	Total
	1	13	17	7
Total	13	17	7	37

LÍNEA 306 - ZARAGOZA - ZUERA SENTIDO ZARAGOZA

Servicio Zaragoza - Villanueva de Gállego

Código Parada	Código TEMA	NOMBRE	Suben		Bajan		Carga
			#	%			
532	7	Villanueva de Gállego - Carretera Castejón	47	42	0	0	47
559	8	Villanueva de Gállego - Centro	63	57	0	0	110
38	9	Villanueva de Gállego - Acceso Autovía	1	1	0	0	111
10391	10	Ctra. Huesca cruce Avda. Academia General Militar	0	0	0	0	111
565	11	Valle de Broto (frente KASAN)	0	0	11	10	100
562	12	Estación Hernán Cortés	0	0	100	90	0
TOTAL VIAJEROS			111	111	111	111	

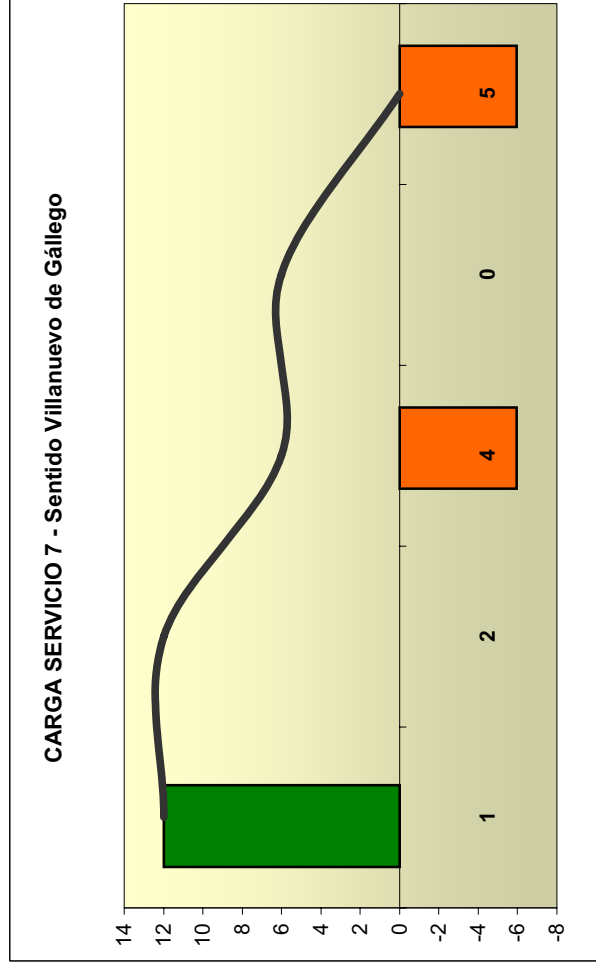


O/D	10	11	12	Total
7	2	1	19	22
8	2	8	10	10
9		4	4	4
Total	4	1	31	36

LÍNEA 307 - ZARAGOZA - ZUERA SENTIDO VILLANUEVA DE GÁLLEGO

Servicio Zaragoza - Polígono - Villanueva de Gállego

Código Parada	Código TEMA	NOMBRE	Suben		Bajan		Carga	
			#	%	#	%	#	%
562	1	Estación Hernán Cortés	12	100	0	0	0	12
391	2	Ctra. Huesca cruce Avda. Academia General Militar	0	0	0	0	0	12
51	4	Villanueva de Gallego (polígono)	0	0	6	50	6	6
38		Villanueva de Gallego			0	0	0	6
559	5	Villanueva de Gállego - Centro	0	0	6	50	0	0
TOTAL VIAJEROS			12		12			

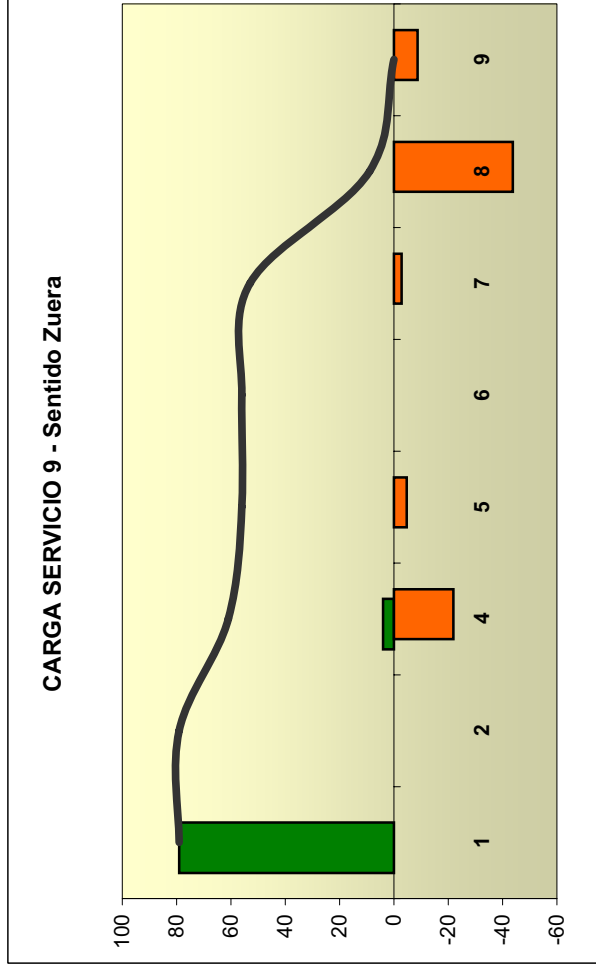


O/D	4	5	Total
	1	3	5
Total	3	5	8

LÍNEA 309 - ZARAGOZA - ZUERA SENTIDO ZUERA

Servicio Zaragoza - Zuera

Código Parada	Código TEMA	NOMBRE	Suben		Bajan		Carga
			#	%	#	%	
562	1	Estación Hernán Cortés	79	95	0	0	79
391	2	Ctra. Huesca cruce Avda. Academia General Militar	0	0	0	0	79
38	4	Villanueva de Gallego	4	5	22	27	61
559	5	Villanueva de Gállego - Centro	0	0	5	6	56
532	6	Villanueva de Gállego - Carretera Castejón	0	0	0	0	56
39	7	Las Lomas	0	0	3	4	53
40	8	Zuera	0	0	44	53	9
536	9	Zuera Avda. Pirineos	0	0	9	11	0
TOTAL VIAJEROS			83		83		

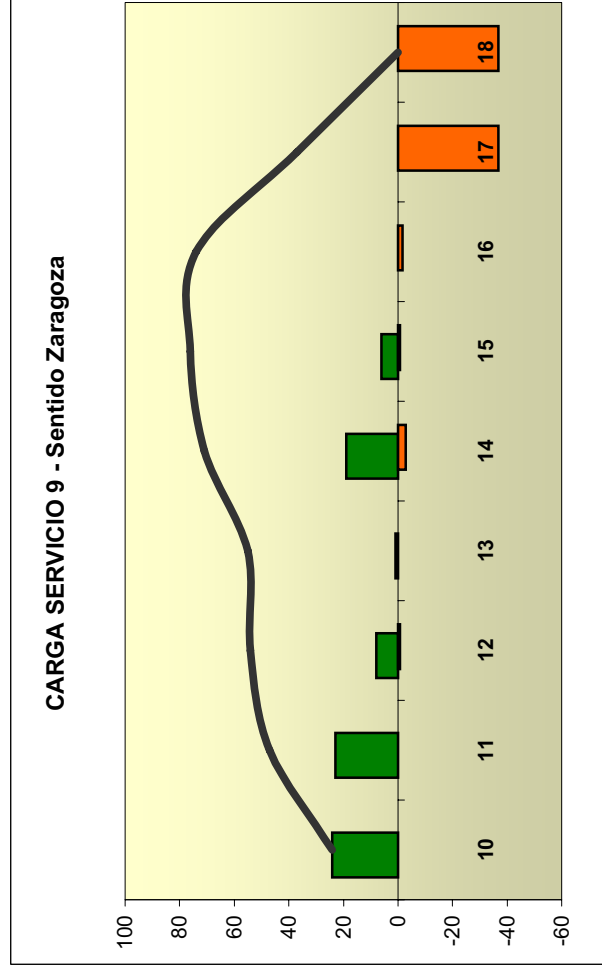


O/D	4	5	7	8	9	Total
1	5	1	1	16	9	32
Total	5	1	1	16	9	32

LÍNEA 309 - ZARAGOZA - ZUERA SENTIDO ZARAGOZA

Servicio Zaragoza - Zuera

Código Parada	Código TEMA	NOMBRE	Suben		Bajan		Carga
			#	%	#	%	
536	10	Zuera Avda. Pirineos	24	30	0	0	24
40	11	Zuera	23	28	0	0	47
39	12	Las Lomas	8	9,9	1	1	54
532	13	Villanueva de Gállego - Carretera Castejón	1	1,2	0	0	55
559	14	Villanueva de Gállego - Centro	19	23	3	4	71
38	15	Villanueva de Gallego	6	7,4	1	1	76
10391	16	Ctra. Huesca cruce Avda. Academia General Militar	0	0	2	2	74
565	17	Valle de Broto (frente KASAN)	0	0	37	46	37
562	18	Estación Hernán Cortés	0	0	37	46	0
TOTAL VIAJEROS			81			81	

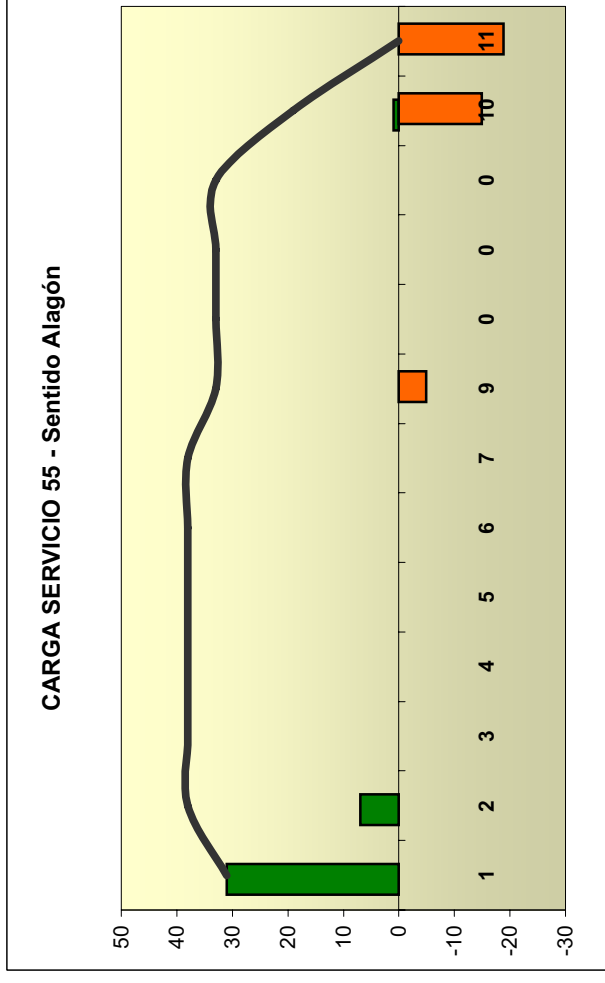


O/D	14	16	17	18	Total
10		2		13	15
11	1	1	1	9	12
14				2	2
15				1	1
Total	1	3	1	25	30

LÍNEA 3155 - ZARAGOZA - ALAGÓN SENTIDO ALAGÓN

Servicio Zaragoza - Alagón

Código Parada	Código TEMA	NOMBRE	Suben		Bajan		Carga
			#	%	#	%	
114	1	Zaragoza (Avda. Valencia 20)	31	79	0	0	31
318	2	Zaragoza (Avda. Navarra 10)	7	18	0	0	38
325	3	Venta Olivar	0	0	0	0	38
328	4	Venta Cano	0	0	0	0	38
330	5	Empalme Utebo	0	0	0	0	38
335	6	Casetas	0	0	0	0	38
436	7	Empalme Sobradriel	0	0	0	0	38
438	9	Empalme Torres	0	0	5	13	33
363		Pinseque			0	0	33
544		Pinseque (frente Día)			0	0	33
535		Pinseque (Centro 3ª Edad)			0	0	33
439	10	Empalme Pinseque	1	3	15	38	19
364	11	Alagón	0	0	19	49	0
TOTAL VIAJEROS			39		39		

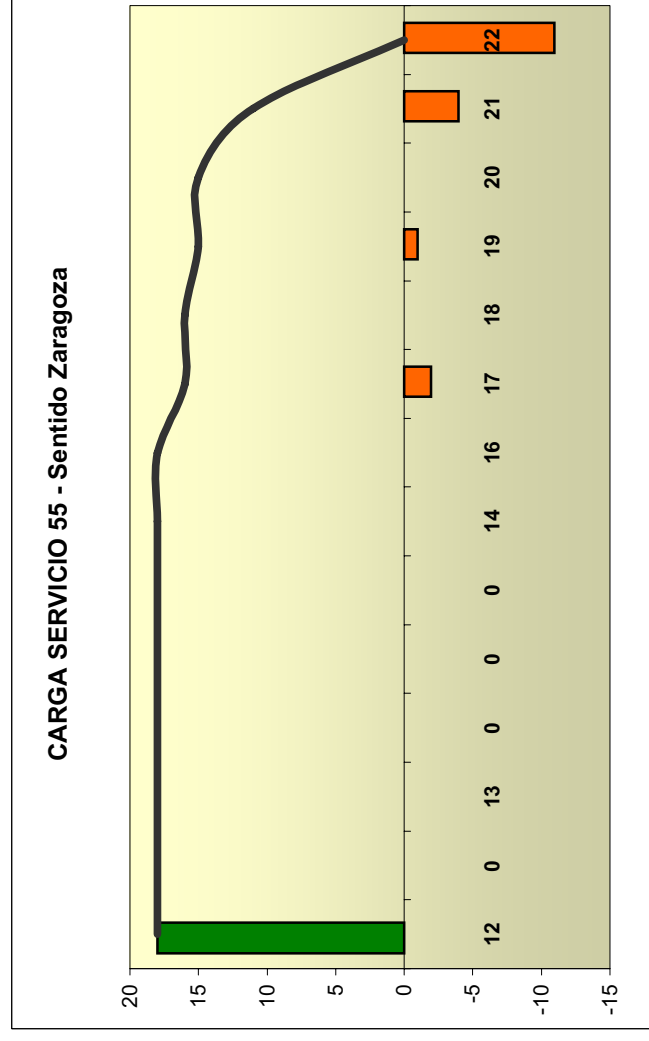


O/D	10	11	Total
	1	2	6
	2	4	4
Total	6	6	12

LÍNEA 3155 - ZARAGOZA - ALAGÓN SENTIDO ZARAGOZA

Servicio Zaragoza - Alagón

Código Parada	Código TEIMA	NOMBRE	Suben		Bajan		Carga
			#	%	#	%	
364	12	Alagón	18	100	0	0	18
456		Empalme Alagón		0		0	18
439	13	Empalme Pinseque	0	0	0	0	18
535		Pinseque (Centro 3ª Edad)		0		0	18
544		Pinseque (frente Día)		0		0	18
363		Pinseque		0		0	18
438	14	Empalme Torres	0	0	0	0	18
436	16	Empalme Sobradiel	0	0	0	0	18
335	17	Casetas	0	0	2	11	16
10330	18	Empalme Utebo	0	0	0	0	16
10328	19	Venta Caho	0	0	1	6	15
10325	20	Venta Olivar	0	0	0	0	15
350	21	Zaragoza. Avda Navarra 1-3	0	0	4	22	11
114	22	Zaragoza (Avda. Valencia 20)	0	0	11	61	0
TOTAL VIAJEROS			18		18		

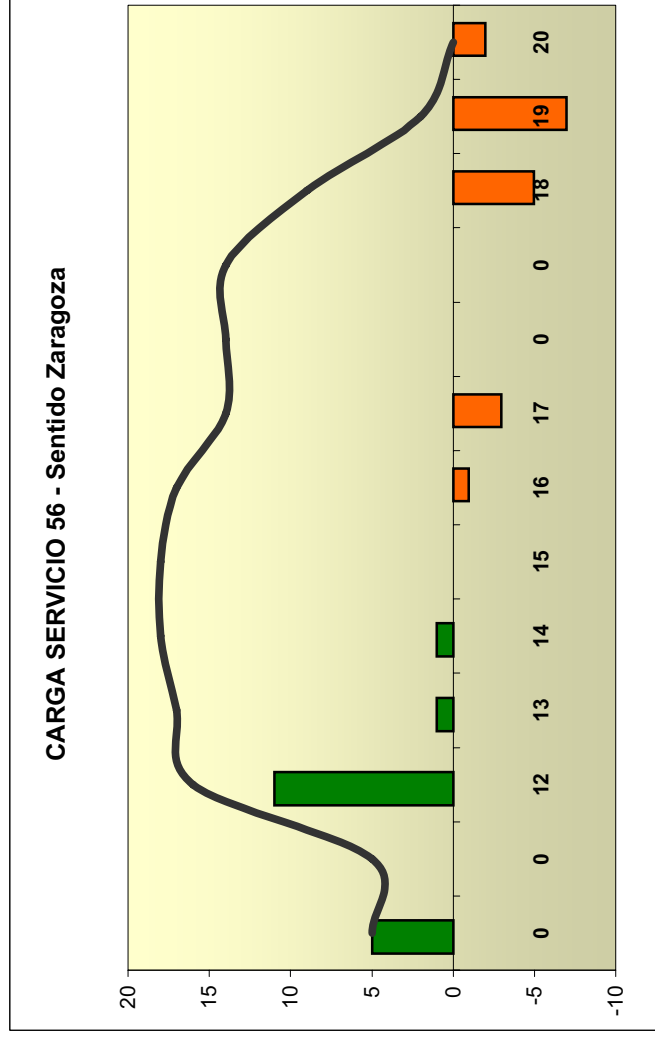


O/D	21	22	Total
12	3	5	8
Total	3	5	8

LÍNEA 3156 - ZARAGOZA - ALAGÓN SENTIDO ZARAGOZA

Servicio Zaragoza - Alagón - Tudela

Código Parada	Código TEMA	NOMBRE	Suben		Bajan		Carga
			#	%	#	%	
	0	más allá	5	28	0	0	5
456		Empalme Alagón		0	0	0	5
364	12	Alagón	11	61	0	0	16
439	13	Empalme Pinseque	1	6	0	0	17
438	14	Empalme Torres	1	6	0	0	18
436	15	Empalme Sobradiel	0	0	0	0	18
335	16	Casetas	0	0	1	6	17
10330	17	Empalme Utebo	0	0	3	17	14
10328		Venta Cano		0	0	0	14
10325		Venta Oliver		0	0	0	14
	18	Hospital Miguel Servet	0	0	5	28	9
	19	Plaza San Francisco	0	0	7	39	2
114	20	Zaragoza (Avda. Valencia 20)	0	0	2	11	0
TOTAL VIAJEROS			18		18		

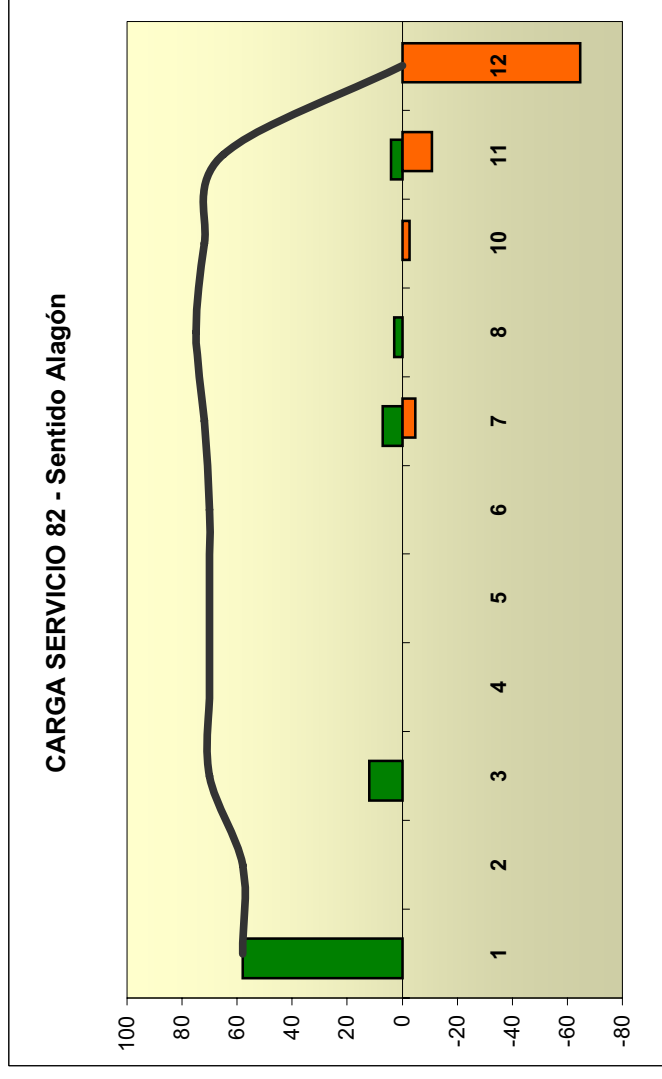


O/D	19	20	Total
	12	2	4
Total	2	2	4

LÍNEA 3182 - ZARAGOZA - ALAGÓN SENTIDO ALAGÓN

Servicio Zaragoza - Alagón

Código Parada	Código TEMA	NOMBRE	Suben		Bajan		Carga
			#	%	#	%	
114	1	Zaragoza (Avda. Valencia 20)	58	69	0	0	58
	2	Cafetería Madrid	0	0	0	0	58
318	3	Zaragoza (Avda. Navarra 10)	12	14	0	0	70
325	4	Venta Olivar	0	0	0	0	70
328	5	Venta Cano	0	0	0	0	70
330	6	Empalme Utebo	0	0	0	0	70
335	7	Casetas	7	8	5	6	72
436	8	Empalme Sobradriel	3	4	0	0	75
438	10	Empalme Torres	0	0	3	4	72
439	11	Empalme Pinseque	4	5	11	13	65
364	12	Alagón	0	0	65	77	0
TOTAL VIAJEROS			84		84		

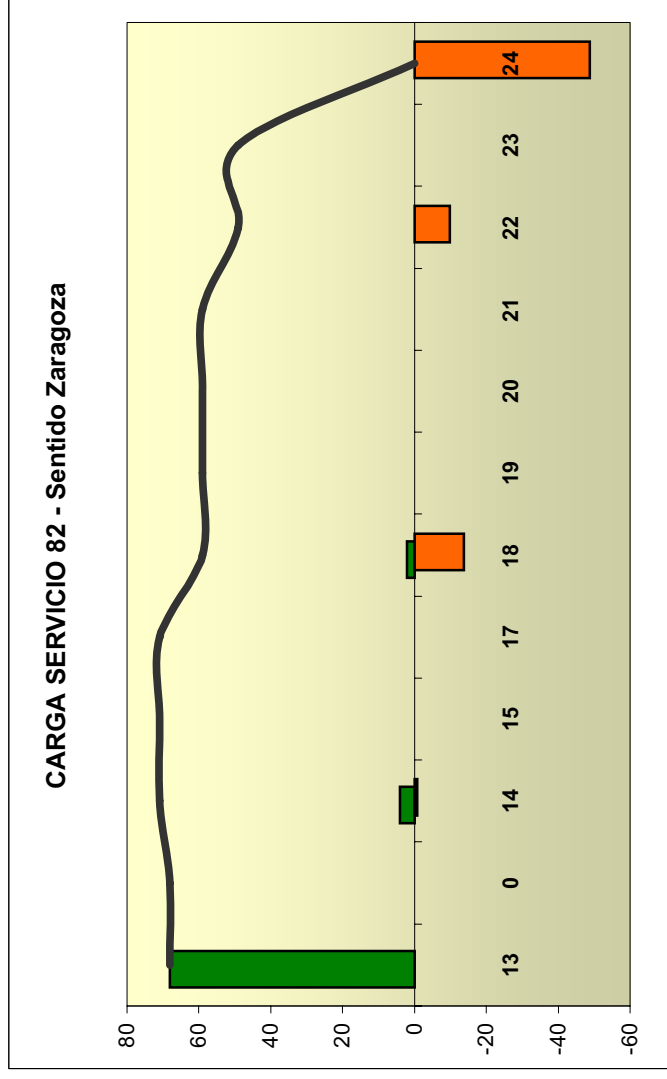


O/D	6	11	12	22	Total
1	1	11	9		21
2		2	1		3
13				4	4
Total	1	13	10	4	28

LÍNEA 3182 - ZARAGOZA - ALAGÓN SENTIDO ZARAGOZA

Servicio Zaragoza - Alagón

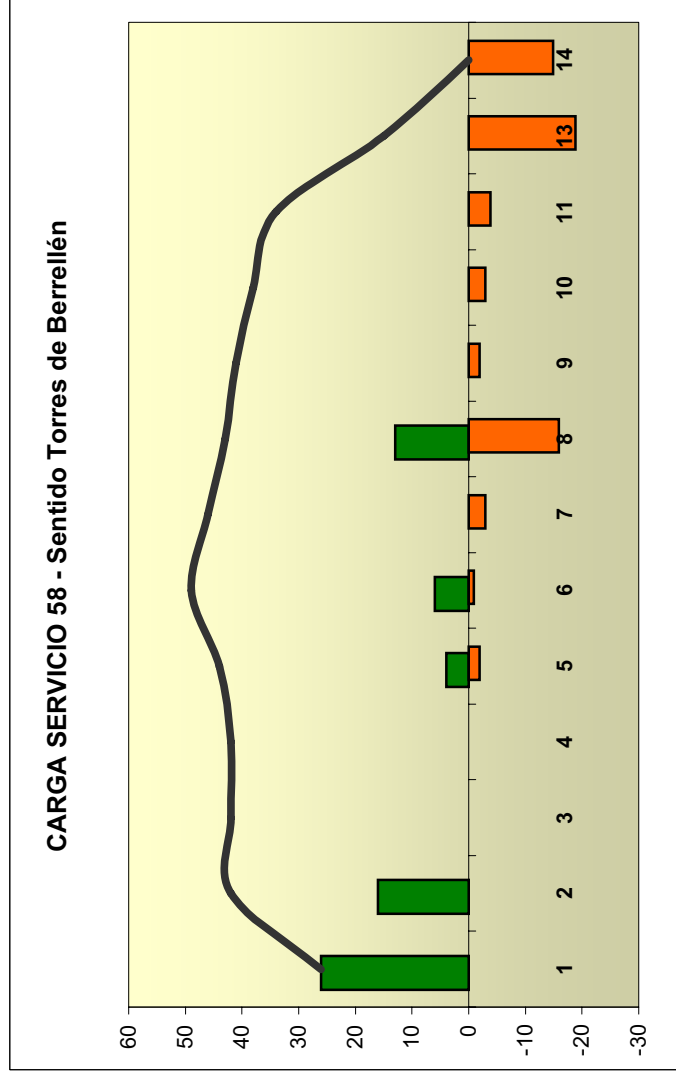
Código Parada	Código TEMA	NOMBRE	Suben		Bajan		Carga	
			#	%	#	%	#	%
364	13	Alagón	68	92	0	0	0	68
456		Empalme Alagón		0	0	0	0	68
439	14	Empalme Pinseque	4	5	1	1	71	
438	15	Empalme Torres	0	0	0	0	71	
436	17	Empalme Sobradie	0	0	0	0	71	
335	18	Casetas	2	3	14	19	59	
10330	19	Empalme Utebo	0	0	0	0	59	
10328	20	Venta Cano	0	0	0	0	59	
10325	21	Venta Olivar	0	0	0	0	59	
350	22	Zaragoza. Avda Navarra 1-3	0	0	10	14	49	
	23	Cafetería Madrid	0	0	0	0	49	
114	24	Zaragoza (Avda. Valencia 20)	0	0	49	66	0	
TOTAL VIAJEROS			74		74			



O/D	18	22	24	29	Total
13	1	5	11	1	18
Total	1	5	11	1	18

LÍNEA 3258 - ZARAGOZA - TORRES DE BERRELLÉN Servicio Zaragoza - Sobradriel - Torres de Berrellén
SENTIDO TORRES DE BERRELLÉN

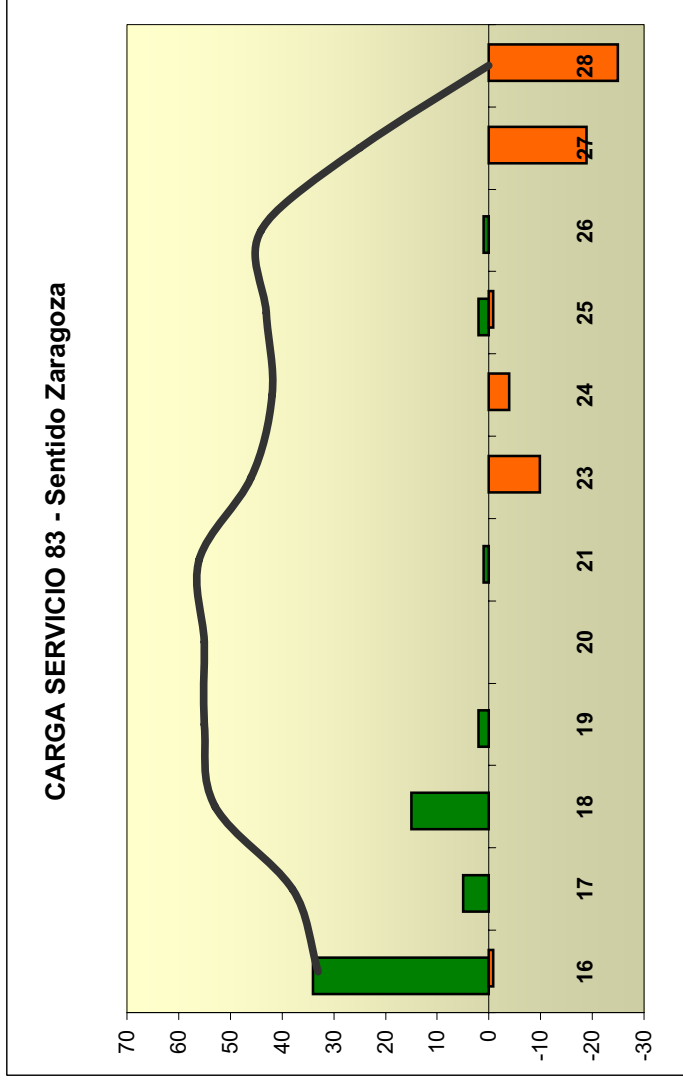
Código Parada	Código TEMA	NOMBRE	Suben		Bajan		Carga
			#	%	#	%	
114	1	Zaragoza (Avda. Valencia)	26	40	0	0	26
318	2	Zaragoza (Avda. Navarra 10)	16	25	0	0	42
325	3	Venta Olivar	0	0	0	0	42
328	4	Venta Cano	0	0	0	0	42
330	5	Empalme Utebo	4	6	2	3	44
335	6	Casetas	6	9	1	2	49
436	7	Empalme Sobradriel	0	0	3	5	46
369	8	Sobradriel	13	20	16	25	43
438	9	Empalme Torres	0	0	2	3	41
437	10	La Marlofa C/Carmen	0	0	3	5	38
368	11	La Joyosa	0	0	4	6	34
547	13	Torres de Berrellén	0	0	19	29	15
367	14	Torres de Berrellén (Plaza)	0	0	15	23	0
TOTAL VIAJEROS			65		65		



O/D	8	9	12	13	14	27	Total
1	8		2	4	6		20
2	1		1	4	3		9
6		1		1	1		3
8						1	1
Total	9	1	3	9	10	1	33

LÍNEA 3283 - ZARAGOZA - TORRES DE BERRELLÉN Servicio Zaragoza - Torres de Berrellén
SENTIDO ZARAGOZA

Código Parada	Código TEMA	NOMBRE	Suben		Bajan		Carga
			#	%	#	%	
367	16	Torres de Berrellén (Plaza)	34	57	1	2	33
547	17	Torres de Berrellén	5	8	0	0	38
368	18	La Joyosa	15	25	0	0	53
437	19	La Marlofa C/Carmen	2	3	0	0	55
438	20	Empalme Torres	0	0	0	0	55
436	21	Empalme Sobradieil	1	2	0	0	56
335	23	Casetas	0	0	10	17	46
10330	24	Empalme Utebo	0	0	4	7	42
10328	25	Venta Cano	2	3	1	2	43
10325	26	Venta Olivar	1	2	0	0	44
350	27	Zaragoza. Avda Navarra 1-3	0	0	19	32	25
114	28	Zaragoza (Avda. Valencia)	0	0	25	42	0
TOTAL VIAJEROS			60		60		

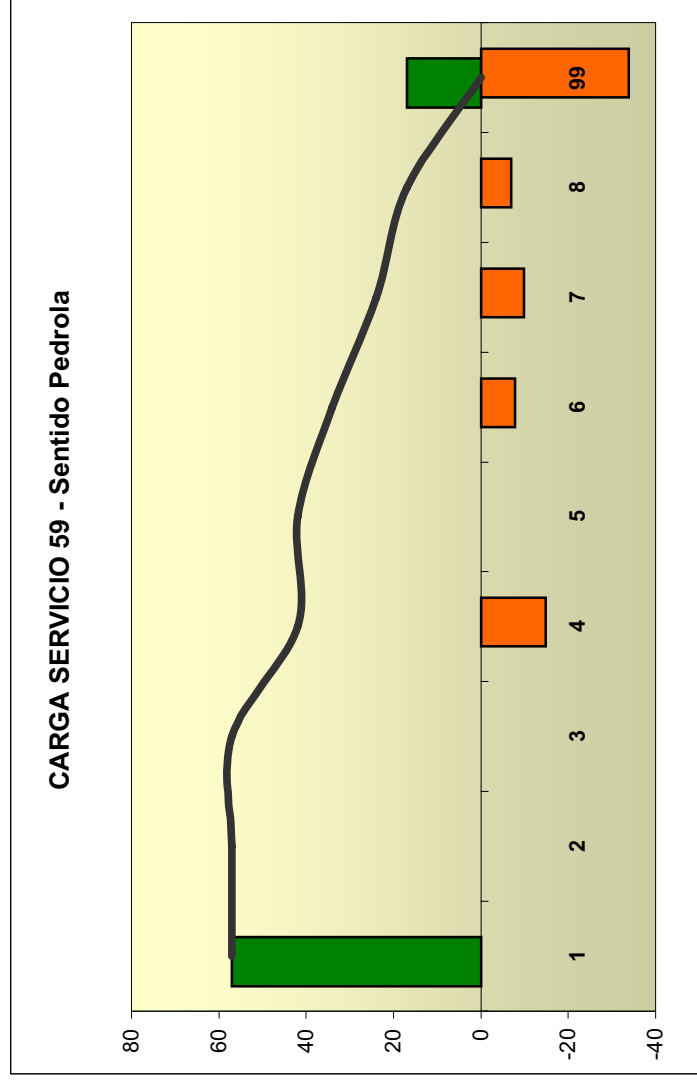


O/D	23	27	28	Total
	8	1	1	1
	15	1	2	3
	16	1	3	7
	17	1	1	11
	21	1	2	3
Total	3	8	10	21

LÍNEA 3359 - ZARAGOZA - PEDROLA SENTIDO PEDROLA

Servicio Zaragoza - Pedrola

Código Parada	Código TEMA	NOMBRE	Suben		Bajan		Carga
			#	%	#	%	
83	1	Zaragoza	57	77	0	0	57
335	2	Casetas	0	0	0	0	57
456	3	Empalme Alagón	0	0	0	0	57
370	4	Figueruelas	0	0	15	20	42
457	5	Empalme Figueruelas	0	0	0	0	42
377	6	Empalme Pedrola	0	0	8	11	34
548	7	Pedrola Casas del Canal	0	0	10	14	24
371	8	Pedrola	0	0	7	9	17
	99	más allá	17	23	34	46	0
TOTAL VIAJEROS			74		74		

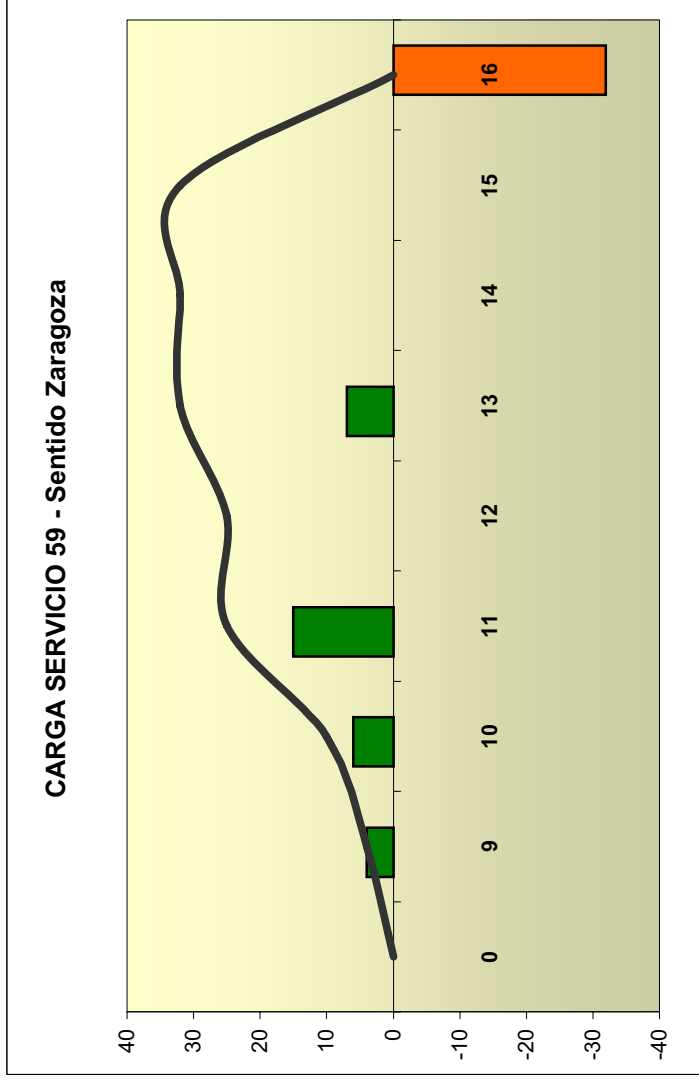


O/D	4	6	7	8	9	999	Total
	1	5	2	1	5	3	29
Total	5	2	1	5	3	13	29

LÍNEA 3359 - ZARAGOZA - PEDROLA SENTIDO ZARAGOZA

Servicio Zaragoza - Pedrola

Código Parada	Código TEMA	NOMBRE	Suben		Bajan		Carga
			#	%	#	%	
	0	más allá	0	0	0	0	0
371	9	Pedrola	4	13	0	0	4
548	10	Pedrola Casas del Canal	6	19	0	0	10
377	11	Empalme Pedrola	15	47	0	0	25
457	12	Empalme Figueruelas	0	0	0	0	25
370	13	Figueruelas	7	22	0	0	32
456	14	Empalme Alagón	0	0	0	0	32
335	15	Casetas	0	0	0	0	32
83	16	Zaragoza	0	0	32	100	0
TOTAL VIAJEROS			32		32		

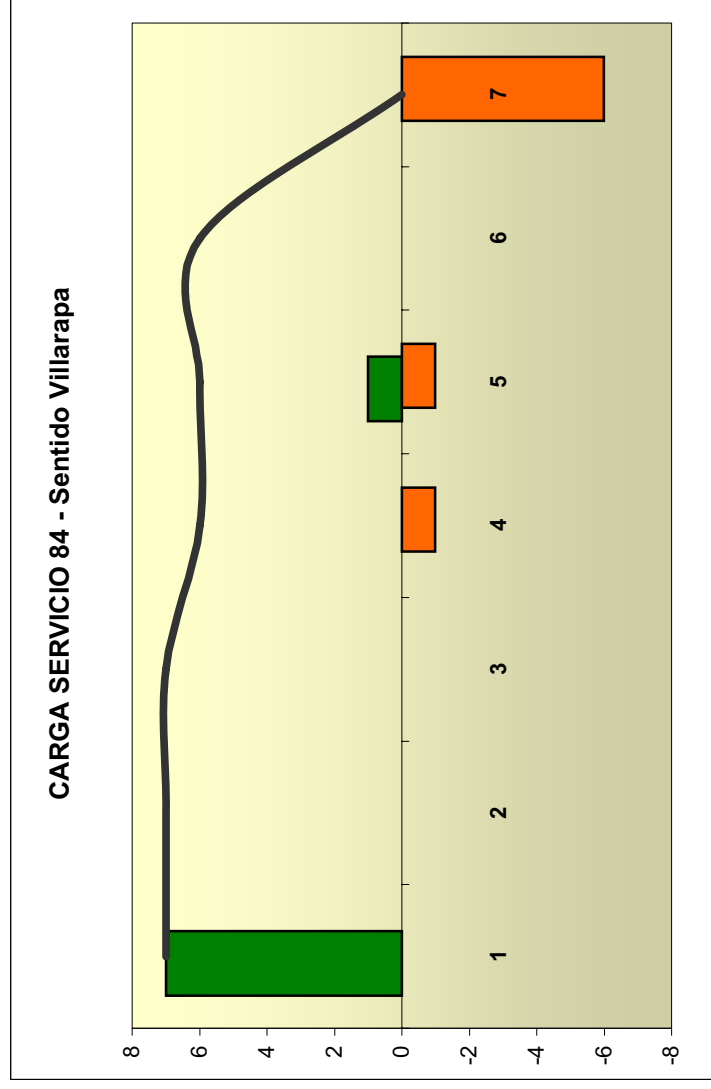


O/D	Total
9	4
10	4
11	4
Total	8

**LÍNEA 3884 - ZARAGOZA - VILLARRAPA
SENTIDO VILLARRAPA**

Servicio Zaragoza - Villarrapa

Código Parada	Código TEMA	NOMBRE	Suben		Bajan		Carga
			#	%	#	%	
37	1	Zaragoza Pso. María Agustín	7	88	0	0	7
278	2	Avda. Navarra (Centro cívico Delicias)	0	0	0	0	7
	3	Maitena	0	0	0	0	7
325	4	Venta Olivar	0	0	1	13	6
330	5	Empalme Utebo	1	13	1	13	6
335	6	Casetas	0	0	0	0	6
362	7	Villarrapa	0	0	6	75	0
TOTAL VIAJEROS			8		8		

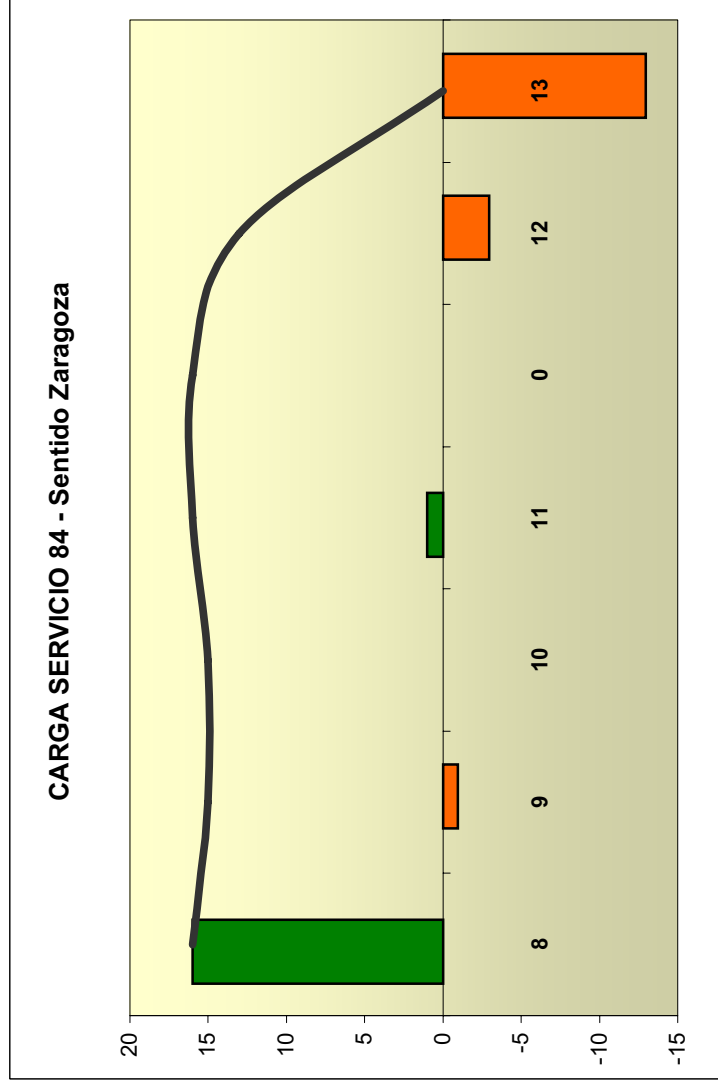


O/D	5	Total
1	2	2
3	1	1
Total	3	3

LÍNEA 3884 - ZARAGOZA - VILLARRAPA SENTIDO ZARAGOZA

Servicio Zaragoza - Villarrapa

Código Parada	Código TEMA	NOMBRE	Suben		Bajan		Carga	
			#	%	#	%	#	%
362	8	Villarrapa	16	94	0	0	0	16
335	9	Casetas	0	0	1	6	15	15
10330	10	Empalme Utebo	0	0	0	0	15	15
10325	11	Venta Olivar	1	6	0	0	16	16
		Maitena		0	0	0	16	16
278	12	Avda. Navarra (Centro civico Delicias)	0	0	3	18	13	13
37	13	Zaragoza Pso. Maria Agustin	0	0	13	76	0	0
TOTAL VIAJEROS			17		17			

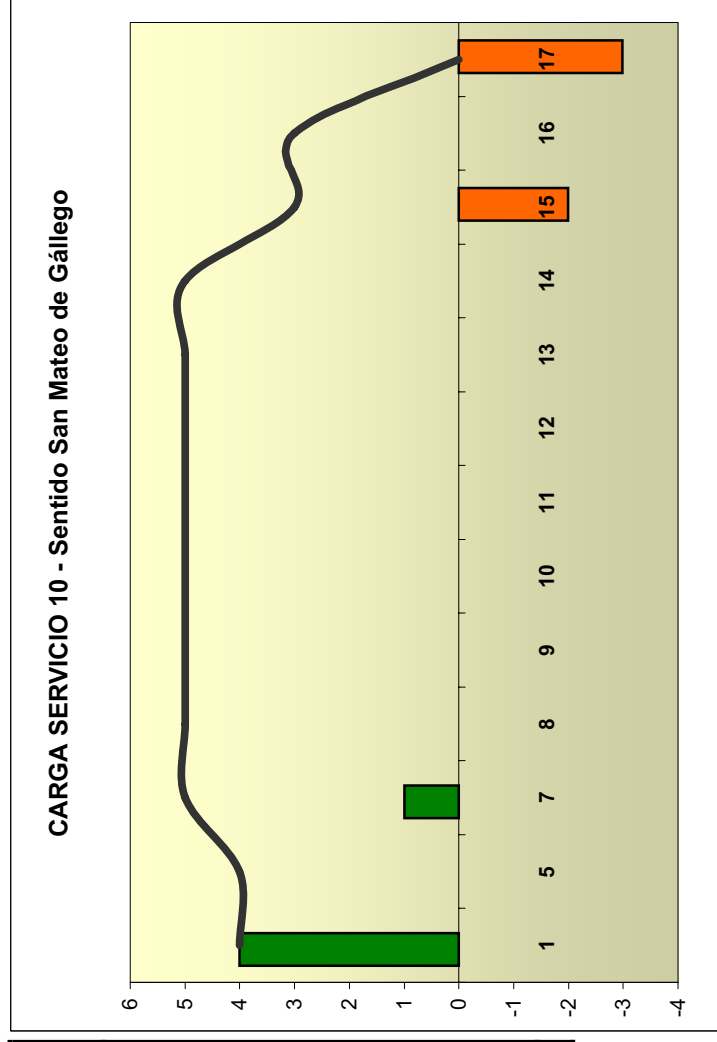


O/D	8	10	11	12	Total
7	1	2	5	6	14
Total	1	2	5	6	14

LÍNEA 410 - ZARAGOZA - SAN MATEO DE GÁLLEGO SENTIDO SAN MATEO DE GÁLLEGO

Servicio Zaragoza - San Mateo de Gállego

Código Parada	Código TEMA	NOMBRE	Suben		Bajan		Carga
			#	%	#	%	
114	1	Zaragoza (Avda. Valencia 20)	4	80	0	0	4
472	5	Valle de Broto con Salvador Allende	0	0	0	0	4
121	7	Zaragoza (Avda. Cataluña)	1	20	0	0	5
571	8	Montañana parada bus cruce Sta. Isabel	0	0	0	0	5
489	9	Montañana nº 283	0	0	0	0	5
64	10	Montañana km. 3,900	0	0	0	0	5
418	11	Casilla del Guardia	0	0	0	0	5
419	12	Aula Dei	0	0	0	0	5
420	13	La Cartuja (de Montañana)	0	0	0	0	5
65	14	Peñafior	0	0	0	0	5
487	15	San Mateo de Gállego Avda. Santa Engracia	0	0	2	40	3
66	16	San Mateo de Gállego frente nº 15 c/Ramón y Cajal	0	0	0	0	3
490	17	San Mateo Polideportivo	0	0	3	60	0
TOTAL VIAJEROS			5		5		



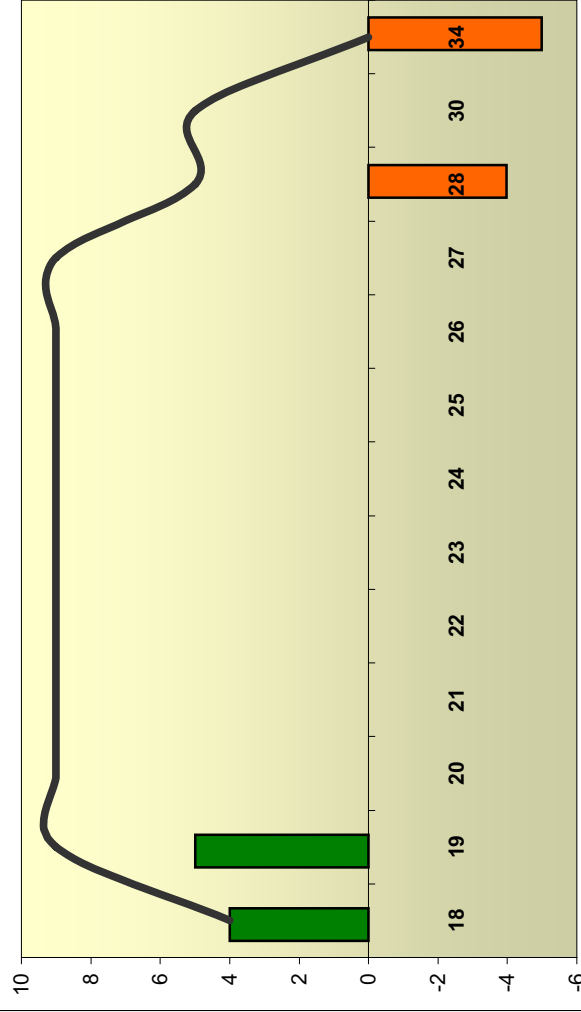
O/D	8	15	Total
1		1	1
3		2	2
7	2		2
Total	2	3	5

LÍNEA 410 - ZARAGOZA - SAN MATEO DE GÁLLEGO SENTIDO ZARAGOZA

Servicio Zaragoza - San Mateo de Gállego

Código Parada	Código TEMA	NOMBRE	Suben		Bajan		Carga
			#	%	#	%	
490	18	San Mateo Polideportivo	4	44	0	0	4
66	19	San Mateo de Gállego frente nº 15 c/Ramón y Cajal	5	56	0	0	9
487	20	San Mateo de Gállego Avda. Santa Engracia	0	0	0	0	9
65	21	Peñaflor	0	0	0	0	9
420	22	La Cartuja (de Montañana)	0	0	0	0	9
419	23	Aula Dei	0	0	0	0	9
418	24	Casilla del Guarda	0	0	0	0	9
64	25	Montañana km. 3.900	0	0	0	0	9
489	26	Montañana nº 283	0	0	0	0	9
571	27	Montañana parada bus cruce Sta. Isabel	0	0	0	0	9
10121	28	Zaragoza (Avda. Cataluña)	0	0	4	44	5
10472	30	Valle de Broto con Salvador Allende	0	0	0	0	5
114	34	Zaragoza (Avda. Valencia 20)	0	0	5	56	0
TOTAL VIAJEROS			9		9		

CARGA SERVICIO 10 - Sentido Zaragoza

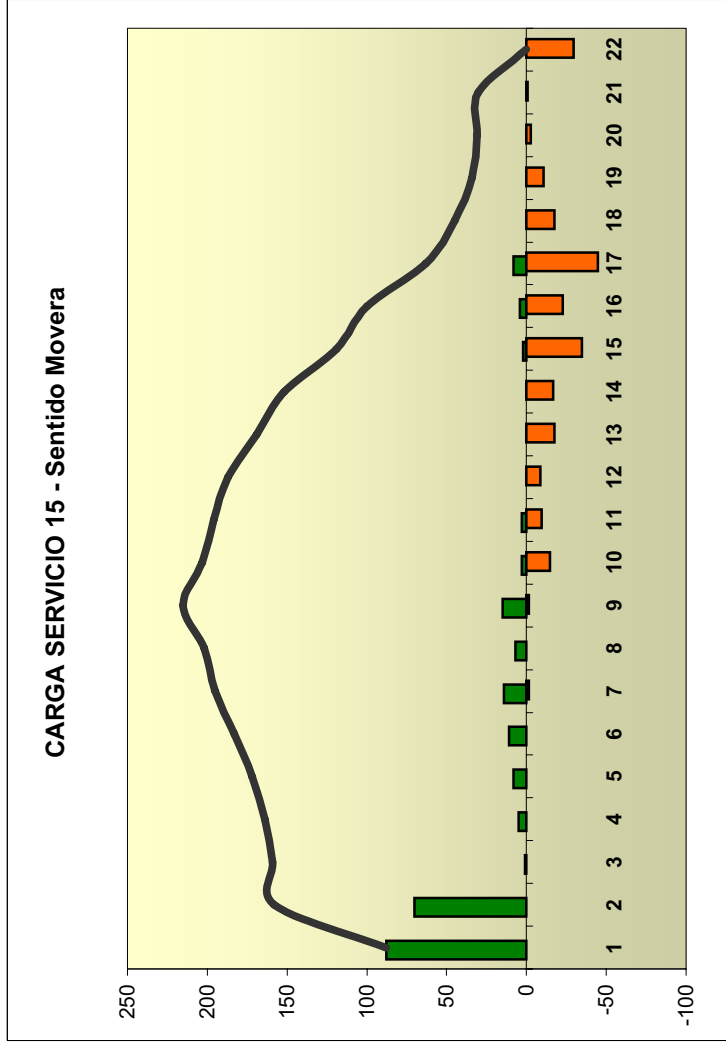


O/D	28	34	Total
	18	1	1
	19	3	2
Total	3	3	6

**LÍNEA 4115 - ZARAGOZA - MOVERA
SENTIDO MOVERA**

Servicio Zaragoza - Movera

Código Parada	Código TEMA	NOMBRE	Suben		Bajan		Carga
			#	%	#	%	
389	1	Ramón y Cajal, 51	88	37	0	0	88
17	2	Avda. Cesar Augusto 68	70	29	0	0	158
18	3	Avda. Pirineos (Bus 29)	1	0	0	0	159
472	4	Vaile Broto (bus 29 antes gasolinera)	5	2	0	0	164
67	5	Vaile Broto (farmacia)	8	3	0	0	172
68	6	Avda. Cataluña (Banco Central)	11	5	0	0	183
69	7	Avda. Cataluña (RUZAFA)	14	6	2	1	195
70	8	Avda. Cataluña (Bus 200 m antes CAF)	7	3	0	0	202
71	9	Avda. Sta. Isabel (parada 32-45)	15	6	2	1	215
575	10	1 paradas ctra Movera (señalizadas)	3	1	15	6	203
574	11	2 paradas ctra Movera (señalizadas)	3	1	10	4	196
573	12	3 paradas ctra Movera (señalizadas)	0	0	9	4	187
572	13	4 paradas ctra Movera (señalizadas)	0	0	18	8	169
100	14	5 paradas ctra Movera (señalizadas)	0	0	17	7	152
101	15	Esquina C/ San Ramón	2	1	35	15	119
102	16	Sifones	4	2	23	10	100
103	17	Plaza Movera	8	3	45	19	63
104	18	Báscula	0	0	18	8	45
105	19	Escuela Capacitación Agraria	0	0	11	5	34
106	20	Centro de Investigación	0	0	3	1	31
107	21	Piscinas	0	0	1	0	30
108	22	Residencia	0	0	30	13	0
TOTAL VIAJEROS			239		239		



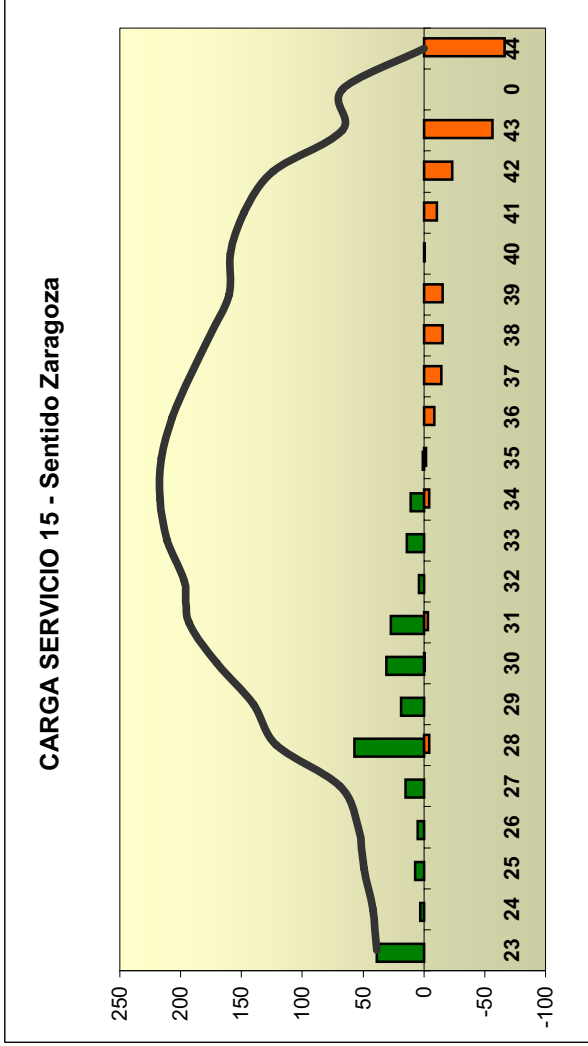
O/D	<->	9	10	11	12	13	14	15	16	17	18	19	20	22	Total
1			3	3	1	1	3	6	3	3	7	1	1	4	37
2		1	2	2	2	2	4	4	2	8	5	5	4	4	36
3								1		1					1
4								1							1
5				1				1							3
6								3	1	2	1				7
7		1	1												3
9						1				2					3
10										1					1
17														1	1
Total		1	2	5	6	4	4	7	15	6	19	8	7	1	94



**LÍNEA 4115 - ZARAGOZA - MOVERA
SENTIDO ZARAGOZA**

Servicio Zaragoza - Movera

Código Parada	Código TEMA	NOMBRE	Suben		Bajan		Carga
			#	%	#	%	
108	23	Residencia	39	17	0	0	39
107	24	Piscinas	3	1	0	0	42
106	25	Centro de Investigación	7	3	0	0	49
105	26	Escuela Capacitación Agraria	5	2	0	0	54
104	27	Báscula	15	6	0	0	69
103	28	Plaza Movera	57	24	5	2	121
102	29	Sifones	19	8	0	0	140
101	30	Esquina C/ San Ramón	31	13	1	0	170
100	31	5 paradas ctra Movera (señalizadas)	27	12	4	2	193
572	32	6 paradas ctra Movera (señalizadas)	4	2	0	0	197
573	33	7 paradas ctra Movera (señalizadas)	14	6	0	0	211
574	34	8 paradas ctra Movera (señalizadas)	11	5	5	2	217
575	35	9 paradas ctra Movera (señalizadas)	1	0	2	1	216
71	36	Avda. Sta. Isabel (parada 32-45)	0	0	9	4	207
70	37	Avda. Cataluña (Bus 200 m antes CAF)	0	0	15	6	192
69	38	Avda. Cataluña (RUZAF)	0	0	16	7	176
10068	39	Avda. Cataluña (Banco Central)	0	0	16	7	160
10067	40	Valle Broto (farmacia)	0	0	1	0	159
10472	41	Valle Broto (bus 29 antes gasolinera)	0	0	11	5	148
10018	42	Avda. Pirineos (Bus 29)	0	0	24	10	124
10017	43	Avda. Cesar Augusto 68	0	0	57	24	67
569		Avda. Cesar Augusto, 27	0	0	0	0	67
389	44	Ramón y Cajal, 51	0	0	67	29	0
TOTAL VIAJEROS			233		233		



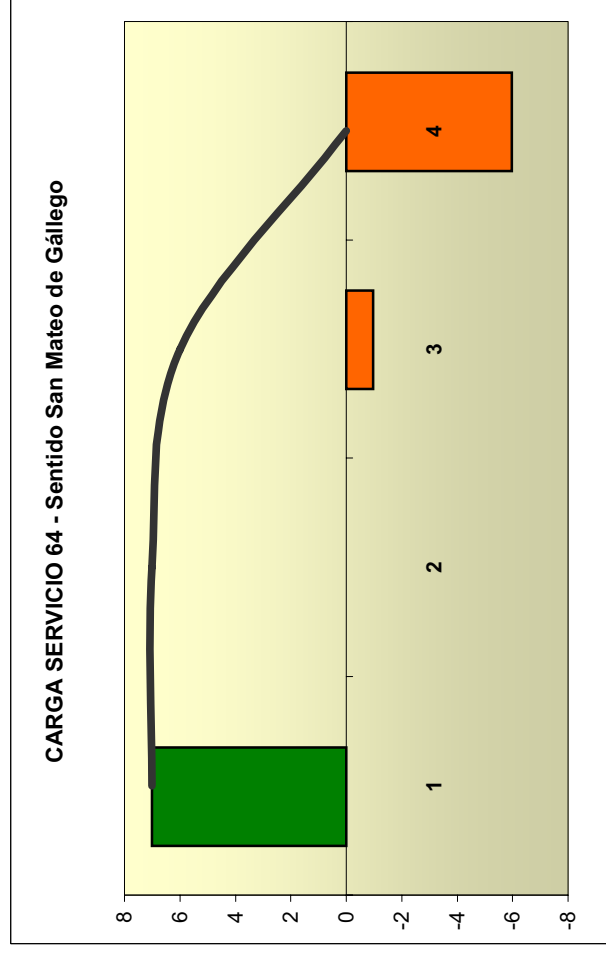
O/D	36	37	38	39	41	42	43	44	45	46	Total
23		2		1	1		12	8		1	25
24								1			1
25			1					1			2
26								2			2
27		1					3	2			6
28				3	2		2	6	2		15
29							2	1	1		4
30		1		4	2	1	3	3			14
31				1	1	1	2	1			6
32							3				3
33								1			2
34					1			2			3
35							1	1			3
38								1			1
Total	2	3	4	9	5	2	29	3	1	1	87



LÍNEA 464 - ZARAGOZA - SAN MATEO DE GÁLLEGO SENTIDO SAN MATEO DE GÁLLEGO

Servicio Peñaflor - San Mateo de Gállego

Código Parada	Código TEMA	NOMBRE	Suben		Bajan		Carga
			#	%	#	%	
65	1	Peñaflor	7	100	0	0	7
487	2	San Mateo de Gállego. Avda. Santa Engracia	0	0	0	0	7
66	3	San Mateo de Gállego frente nº 15 c/Ramón y Cajal	0	0	1	14	6
490	4	San Mateo Polideportivo	0	0	6	86	0
TOTAL VIAJEROS			7		7		

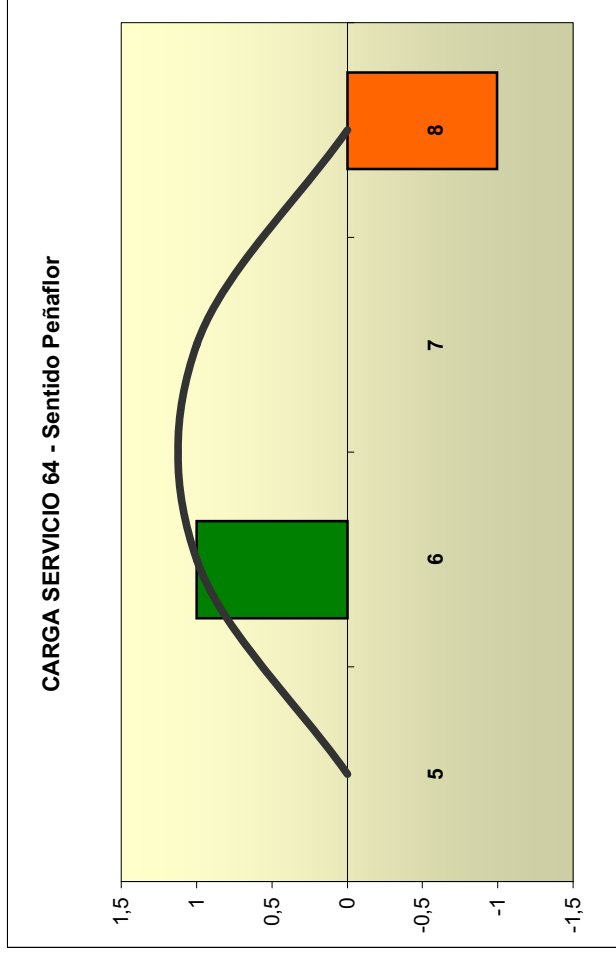


O/D	3	Total
	1	1
Total	1	1

**LÍNEA 464 - ZARAGOZA - SAN MATEO DE GÁLLEGO
SENTIDO PEÑAFLOR**

Servicio Peñaflor - San Mateo de Gállego

Código Parada	Código TEMA	NOMBRE	Suben		Bajan		Carga
			#	%	#	%	
490	5	San Mateo Polideportivo	0	0	0	0	0
66	6	San Mateo de Gállego frente nº 15 c/Ramón y Cajal	1	100	0	0	1
487	7	San Mateo de Gállego Avda. Santa Engracia	0	0	0	0	1
65	8	Peñaflor	0	0	1	100	0
TOTAL VIAJEROS			1	1	1	1	

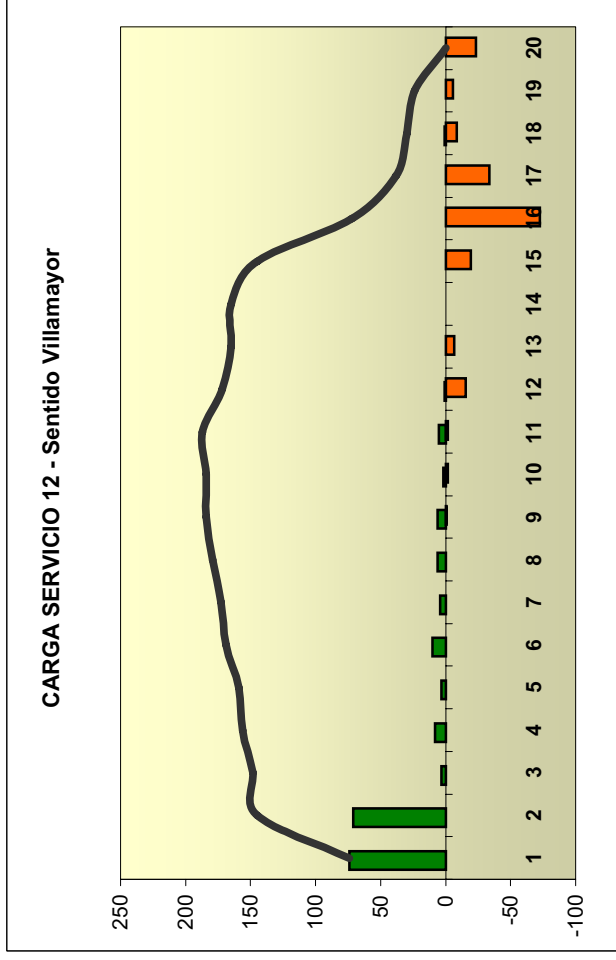


O/D	2	4	Total
	1	6	7
Total	6	1	7

**LÍNEA 512 - ZARAGOZA - VILLAMAYOR
SENTIDO VILLAMAYOR**

Servicio Zaragoza - Villamayor

Código Parada	Código TEMA	NOMBRE	Suben		Bajan		Carga
			#	%	#	%	
389	1	Ramón y Cajal, 51	74	38	0	0	74
17	2	Avda. Cesar Augusto 68	71	37	0	0	145
18	3	Avda. Pirineos (frente Chimenea)	3	2	0	0	148
472	4	Parque Tío Jorge (esquina V. Broto)	8	4	0	0	156
67	5	Valle Broto (esquina S. J. De la Peña)	3	2	0	0	159
68	6	Avda. Cataluña 96	10	5	0	0	169
69	7	Avda Cataluña (RUZAFSA)	4	2	0	0	173
70	8	Avda. Cataluña (antes CAF)	6	3	0	0	179
71	9	Avda. Santa Isabel 24	6	3	1	1	184
72	10	Avda. Santa Isabel 84	2	1	2	1	184
73	11	Desvío Villamayor (Espartidero)	5	3	2	1	187
74	12	Residencia (ctra. Villamayor)	1	1	16	8	172
75	13	Viveros (ctra. Villamayor)	0	0	7	4	165
76	14	km antes Gasolinera (ctra. Villamayor)	0	0	0	0	165
77	15	Villamayor (entrada Barrio)	0	0	20	10	145
78	16	Villamayor Paso 20	0	0	73	38	72
79	17	Villamayor paso 80	0	0	34	18	38
80	18	Parada Ermita	1	1	9	5	30
81	19	Parada de la Báscula	0	0	6	3	24
82	20	Parada terminal	0	0	24	12	0
TOTAL VIAJEROS			194		194		

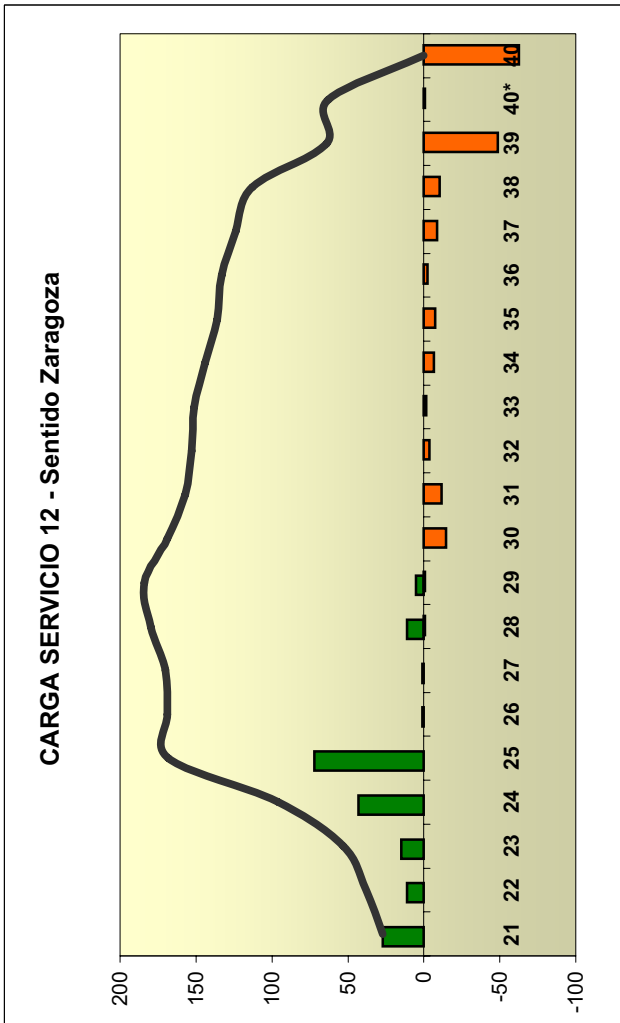


O/D	9	10	11	12	13	14	15	16	17	18	19	20	21	24	Total
1	1	1			1	1	7	6	10		1	2			30
2			1	2		1	6	5	1	2	2				20
3							1	1	1						2
6					1			1	1						3
7								1	1						1
8								1							1
9									2						2
11								1							1
39															2
40													2		2
Total	1	1	1	2	2	1	10	15	19	1	3	4	2	4	66

**LÍNEA 512 - ZARAGOZA - VILLAMAYOR
SENTIDO ZARAGOZA**

Servicio Zaragoza - Villamayor

Código Parada	Código TEMA	NOMBRE	Suben		Bajan		Carga
			#	%			
82	21	Parada terminal	27	15	0	0	27
81	22	Parada de la Bascuía	11	6	0	0	38
80	23	Parada Ermita	15	8	0	0	53
79	24	Villamayor paso 80	43	23	0	0	96
78	25	Villamayor Paso 20	72	39	0	0	168
77	26	Villamayor (entrada Barrio)	1	1	0	0	169
76	27	km antes Gasolinera (ctra. Villamayor)	1	1	0	0	170
75	28	Viveros (ctra. Villamayor)	11	6	1	1	180
74	29	Residencia (ctra. Villamayor)	5	3	1	1	184
73	30	Desvío Villamayor (Espartidero)	0	0	15	8	169
72	31	Avda. Santa Isabel 84	0	0	12	6	157
71	32	Avda. Santa Isabel 24	0	0	4	2	153
70	33	Avda. Cataluña (antes CAF)	0	0	2	1	151
69	34	Avda Cataluña (RUZAFÁ)	0	0	7	4	144
10068	35	Avda. Cataluña 96	0	0	8	4	136
10067	36	Valle Broto (esquina S. J. De la Peña)	0	0	3	2	133
10472	37	Parque Tío Jorge (esquina V. Broto)	0	0	9	5	124
10018	38	Avda. Pirineos (frente Chimenea)	0	0	11	6	113
10017	39	Avda. Cesar Augusto 68	0	0	49	26	64
569	40*	Avda. Cesar Augusto, 27	0	0	1	1	63
389	40	Ramón y Cajal, 51	0	0	63	34	0
TOTAL VIAJEROS			186		186		



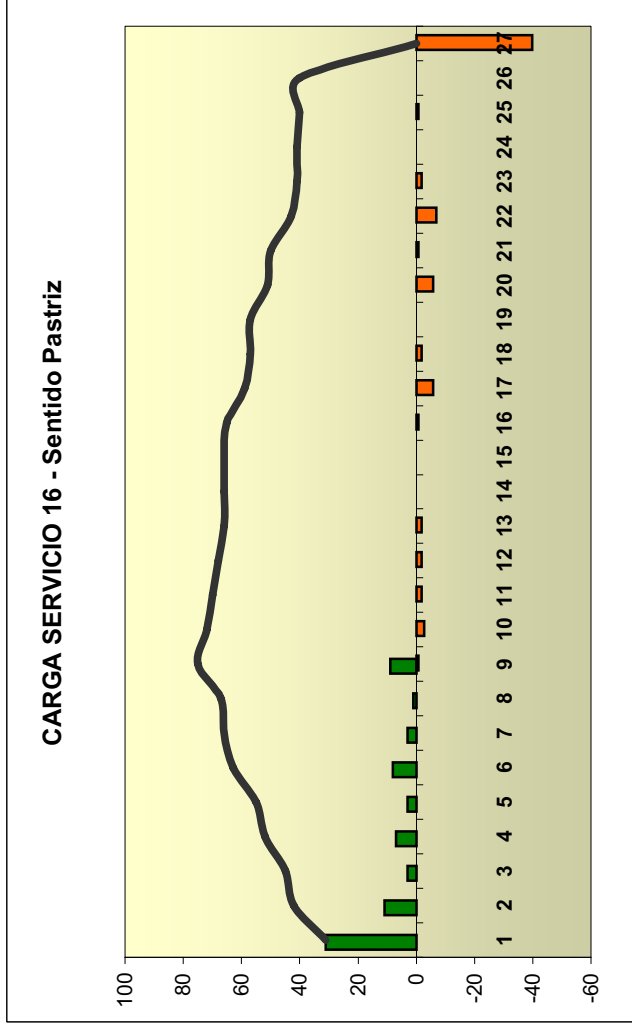
O/D	1	2	6	14	15	17	20	30	31	33	34	35	37	38	39	40	41	42	Total
1				1	1		1												3
2						1													1
9	1																		1
18			1																1
19	1	1																	2
21									2		1	1	1	1	2	4	1	1	13
22										1									2
23											1					1			3
24								1	1	1				2	3	2			11
25							2				1		1	1	4	1	1		10
27													1	1		2			3
28													1						1
29														2					2
30										1									2
Total	2	1	1	1	1	1	1	3	2	2	4	3	13	10	2	3	2	3	55



LÍNEA 816 - ZARAGOZA - PASTRIZ SENTIDO PASTRIZ

Servicio Zaragoza - Pastriz

Código Parada	Código TEMA	NOMBRE	Suben		Bajan		Carga
			#	%	#	%	
389	1	Ramón y Cajal, 51	31	41	0	0	31
17	2	Avda. Cesar Augusto 68	11	14	0	0	42
18	3	Avda. Pirineos (Bus 29)	3	4	0	0	45
472	4	Valle Broto (bus 29 antes gasolinera)	7	9	0	0	52
67	5	Valle Broto (farmacia)	3	4	0	0	55
68	6	Avda. Cataluña (Banco Central)	8	11	0	0	63
69	7	Avda. Cataluña (RUZAFSA)	3	4	0	0	66
70	8	Avda. Cataluña (Bus 200 m antes CAF)	1	1	0	0	67
71	9	Avda. Sta. Isabel (parada 32-45)	9	12	1	1	75
575	10	5 paradas ctra Movera (señalizadas)	0	0	3	4	72
574	11	5 paradas ctra Movera (señalizadas)	0	0	2	3	70
573	12	5 paradas ctra Movera (señalizadas)	0	0	2	3	68
572	13	5 paradas ctra Movera (señalizadas)	0	0	2	3	66
100	14	5 paradas ctra Movera (señalizadas)	0	0	0	0	66
101	15	Esquina C/ San Ramón	0	0	0	0	66
102	16	Sifones	0	0	1	1	65
103	17	Plaza Movera	0	0	6	8	59
104	18	Báscula	0	0	2	3	57
105	19	Escuela Capacitación Agraria	0	0	0	0	57
106	20	Centro de Investigación	0	0	6	8	51
107	21	Piscinas	0	0	1	1	50
108	22	Residencia	0	0	7	9	43
109	23	Torre Santa Engracia	0	0	2	3	41
110	24	Camino Cementerio	0	0	0	0	41
111	25	Torre El Castillo	0	0	1	1	40
112	26	Pastriz (final Giro a la derecha)	0	0	0	0	40
113	27	Final Pastriz	0	0	40	53	0
TOTAL VIAJEROS			76		76		

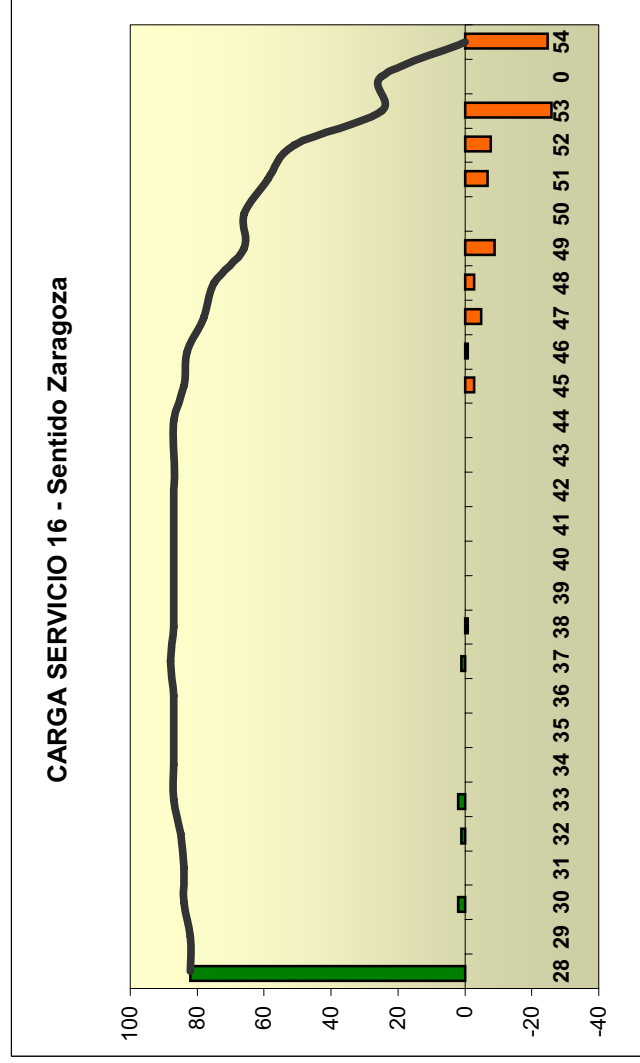


O/D	17	18	20	22	23	24	27	Total
1	2	1	1	1	1		10	16
2	1					1	2	4
4	1						3	4
6			1				2	3
7							1	1
9			1				1	2
Total	4	1	3	1	1	1	19	30

**LÍNEA 816 - ZARAGOZA - PASTRIZ
SENTIDO ZARAGOZA**

Servicio Zaragoza - Pastriz

Código Parada	Código TEMA	NOMBRE	Suben		Bajan		Carga
			#	%	#	%	
113	28	Final Pastriz	82	93	0	0	82
112	29	Pastriz (final Giro a la derecha)	0	0	0	0	82
111	30	Torre El Castillo	2	2	0	0	84
110	31	Camino Cementerio	0	0	0	0	84
109	32	Torre Santa Engracia	1	1	0	0	85
108	33	Residencia	2	2	0	0	87
107	34	Piscinas	0	0	0	0	87
106	35	Centro de Investigación	0	0	0	0	87
105	36	Escuela Capacitación Agraria	0	0	0	0	87
104	37	Básula	1	1	0	0	88
103	38	Plaza Movera	0	0	1	1	87
102	39	Sifones	0	0	0	0	87
101	40	Esquina C/ San Ramón	0	0	0	0	87
100	41	5 paradas ctra Movera (señalizadas)	0	0	0	0	87
572	42	5 paradas ctra Movera (señalizadas)	0	0	0	0	87
573	43	5 paradas ctra Movera (señalizadas)	0	0	0	0	87
574	44	5 paradas ctra Movera (señalizadas)	0	0	0	0	87
575	45	5 paradas ctra Movera (señalizadas)	0	0	3	3	84
71	46	Avda. Sta. Isabel (parada 32-45)	0	0	1	1	83
70	47	Avda. Cataluña (Bus 200 m antes CAF)	0	0	5	6	78
69	48	Avda. Cataluña (RUZAF)	0	0	3	3	75
10068	49	Avda. Cataluña (Banco Central)	0	0	9	10	66
10067	50	Valle Broto (farmacia)	0	0	0	0	66
10472	51	Valle Broto (bus 29 antes gasolinera)	0	0	7	8	59
10018	52	Avda. Pirineos (Bus 29)	0	0	8	9	51
10017	53	Avda. Cesar Augusto 68	0	0	26	30	25
569		Avda. Cesar Augusto, 27		0		0	25
389	54	Ramón y Cajal, 51	0	0	25	28	0
TOTAL VIAJEROS			88		88		

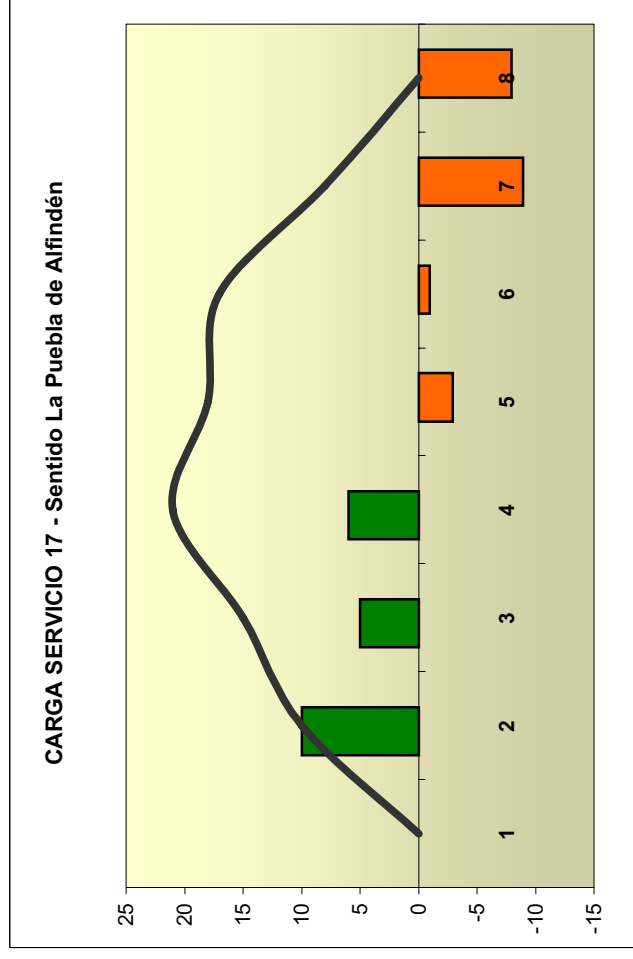


O/D	38	45	48	49	50	52	53	54	Total
28	1	3	1	3	3	2	9	10	32
30								1	1
31							1	1	2
33							1	1	1
Total	1	3	1	3	3	2	11	12	36

LÍNEA 917 - ZARAGOZA - LA PUEBLA DE ALFINDÉN SENTIDO LA PUEBLA DE ALFINDÉN

Servicio Zaragoza - La Puebla de Alfindén A2

Código Parada	Código TEMA	NOMBRE	Suben		Bajan		Carga
			#	%	#	%	
114	1	Zaragoza (Avda. Valencia 20)		0	0	0	0
115	2	Pº Pamplona 2 (parada bus 38)	10	48	0	0	10
2	3	Cesar Augusto (Murallas, parada bus 36)	5	24	0	0	15
390	4	Avenida Pirineos (Parada San Juan)	6	29	0	0	21
132	5	Pol. Industrial Malpica- Alfindén rotonda frente FRAKO	0	0	3	14	18
133	6	Ctra. Nacional II (Pol. Ind. Malpica- Alfindén,	0	0	1	5	17
475	7	La Puebla de Alfindén (Frente Centro	0	0	9	43	8
478	8	La Puebla de Alfindén (Retranqueo en CNII)	0	0	8	38	0
TOTAL VIAJEROS			21		21		

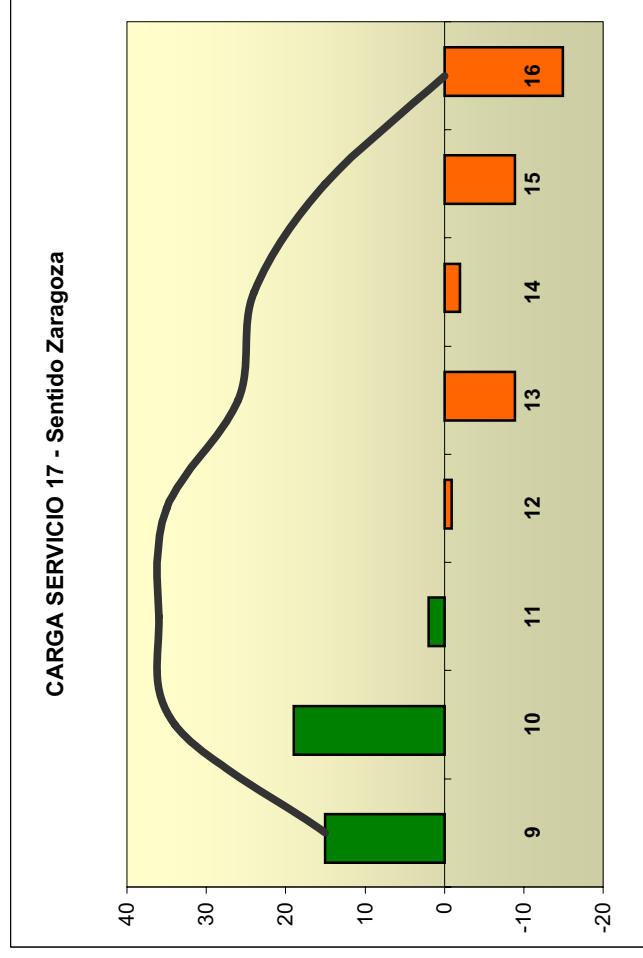


O/D	5	7	Total
	3	1	2
	4	1	2
Total	2	2	4

LÍNEA 917 - ZARAGOZA - LA PUEBLA DE ALFINDÉN SENTIDO ZARAGOZA

Servicio Zaragoza - La Puebla de Alfindén A2

Código Parada	Código TEMA	NOMBRE	Suben		Bajan		Carga	
			#	%	#	%	#	%
478	9	La Puebla de Alfindén (Retranqueo en CNI)	15	42	0	0	15	
475	10	La Puebla de Alfindén (Frente Centro	19	53	0	0	34	
133	11	Ctra. Nacional II (Pol. Ind. Malpica- Alfindén,	2	6	0	0	36	
132	12	Pol. Industrial Malpica- Alfindén rotonda frente FRAKO	0	0	1	3	35	
10390	13	Avenida Pirineos (Parada San Juan)	0	0	9	25	26	
10002	14	Cesar Augusto (Murallas, parada bus 36)	0	0	2	6	24	
115	15	Pº Pamplona 2 (parada bus 38)	0	0	9	25	15	
114	16	Zaragoza (Avda. Valencia 20)	0	0	15	42	0	
TOTAL VIAJEROS			36		36			

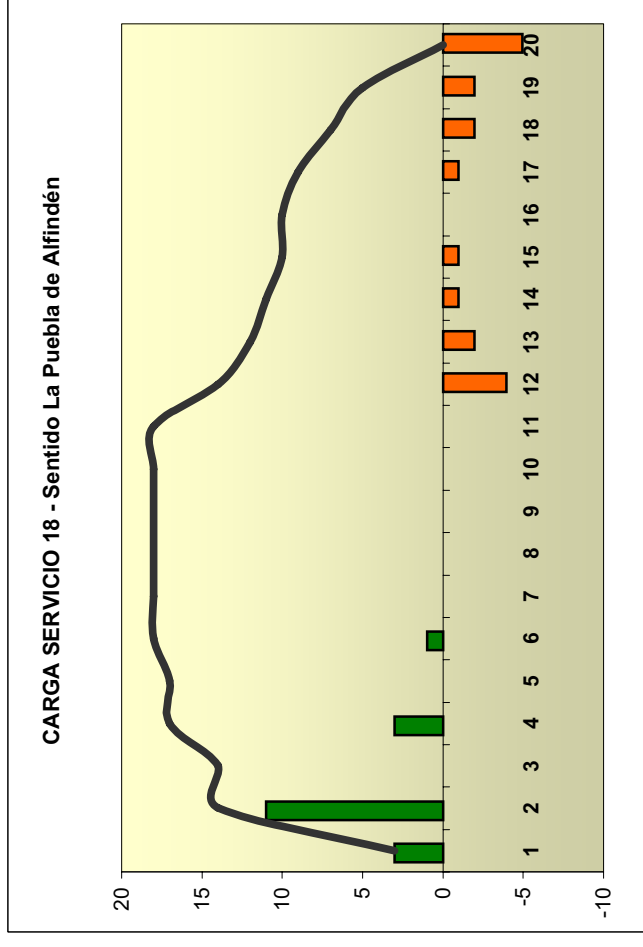


O/D	13	14	15	Total
	9	2	1	2
	10		1	2
Total	2	2	4	8

LÍNEA 918 - ZARAGOZA - LA PUEBLA DE ALFINDÉN SENTIDO LA PUEBLA DE ALFINDÉN

Servicio Zaragoza - Malpica - La Puebla de Alfindén

Código Parada	Código TEMA	NOMBRE	Suben		Bajan		Carga
			#	%	#	%	
115	1	Pl Pamplona 2 (parada bus 38)	3	17	0	0	3
2	2	Cesar Augusto (murallas, parada bus 36)	11	61	0	0	14
472	3	Valle de Broto con Salvador Allende	0	0	0	0	14
121	4	Avda. Cataluña (frnte nº 152- 154)	3	17	0	0	17
122	5	Avda. Cataluña (puente río Gállego)	0	0	0	0	17
71	6	Santa Isabel (parada bus 32-45)	1	6	0	0	18
576	7	Santa Isabel (Espartidero)	0	0	0	0	18
123	8	Ctra. N II (Chalet nº 211)	0	0	0	0	18
124	9	Ctra. N-II (Frente NUREL)	0	0	0	0	18
125	10	Ctra N-II (Cazuelo, entrada al camino viveros)	0	0	0	0	18
127	11	Ctra. N-II Chalet 251. Gasolinera	0	0	0	0	18
126	12	Ctra. N-II (Frente 1ª entrada a Malpica)	0	0	4	22	14
128	13	Ctra. N-II (Lugarico)	0	0	2	11	12
129	14	Poligono Malpica (Universidad Laboral)	0	0	1	6	11
130	15	Poligono Malpica (C/ C Puerta BELMAC)	0	0	1	6	10
131	16	Poligono Malpica (Intersección C/ C con B)	0	0	0	0	10
491	17	Desvío Entrada a Poligono BTV	0	0	1	6	9
133	18	Ctra. Nacional II (Pol. Ind. Malpica- Alfindén,	0	0	2	11	7
475	19	La Puebla de Alfindén (Frente Centro	0	0	2	11	5
478	20	La Puebla de Alfindén (Retranqueo en CNII)	0	0	5	28	0
TOTAL VIAJEROS			18		18		

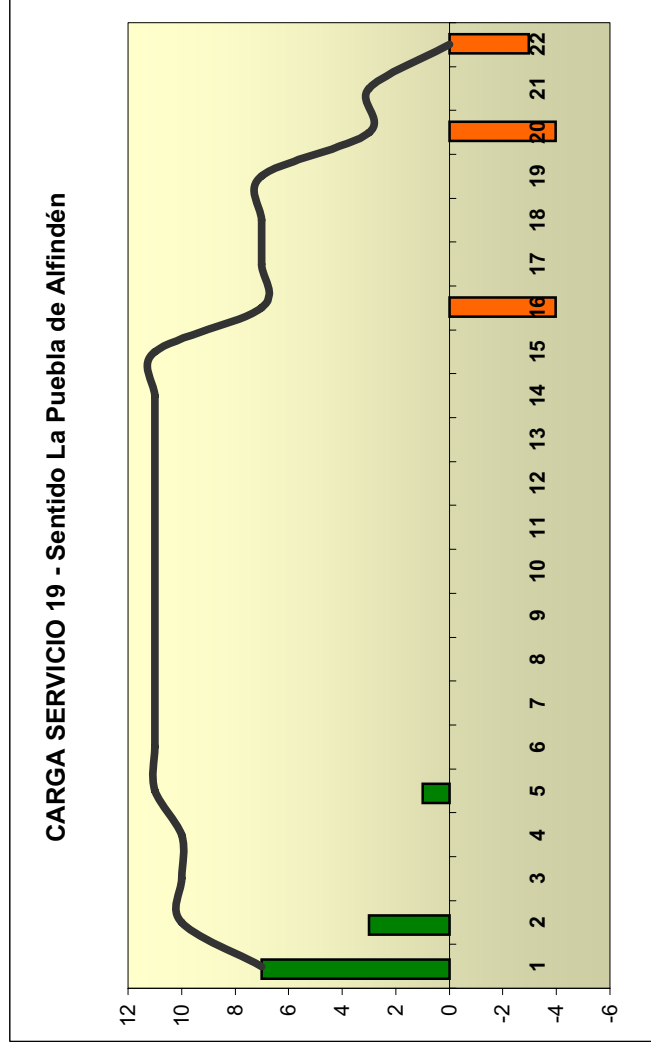


O/D	11	13	20	Total
	1		2	2
	2	1	1	2
Total	1	1	2	4

LÍNEA 919 - ZARAGOZA - LA PUEBLA DE ALFINDÉN SENTIDO LA PUEBLA DE ALFINDÉN

Servicio Zaragoza - La Puebla de Alfindén

Código Parada	Código TEMA	NOMBRE	Suben		Bajan		Carga
			#	%	#	%	
115	1	Pº Pamplona 2 (parada bus 38)	7	64	0	0	7
2	2	Cesar Augusto (murallas, parada bus 36)	3	27	0	0	10
121	3	Avda. Cataluña Grande Covián	0	0	0	0	10
122	4	Avda. Cataluña (puente río Gállego)	0	0	0	0	10
71	5	Santa Isabel (parada bus 32-45)	1	9	0	0	11
576	6	Santa Isabel (Espartidero)	0	0	0	0	11
123	7	Ctra. N-II (Chalet nº 211)	0	0	0	0	11
124	8	Ctra. N-II (Frente NUREL)	0	0	0	0	11
125	9	Ctra N-II (Cazuelo, entrada al camino viveros)	0	0	0	0	11
127	10	Ctra. N-II (Chalet 251. Gasolinera)	0	0	0	0	11
126	11	Ctra. N-II (Frente 1ª entrada a Malpica)	0	0	0	0	11
128	12	Ctra. N-II (Lugarico)	0	0	0	0	11
129	13	Polígono Malpica (Universidad Laboral)	0	0	0	0	11
130	14	Polígono Malpica (C/ C Puerta BELMAC)	0	0	0	0	11
131	15	Polígono Malpica Intersección C con B	0	0	0	0	11
135	16	Polígono Malpica (FERMAR, rotonda)	0	0	4	36	7
136	17	Polígono Malpica calle E con G	0	0	0	0	7
137	18	Polígono Malpica (Jabones LAGARTO)	0	0	0	0	7
491	19	Ctra. NII Desvío entrada polígono BTV	0	0	0	0	7
133	20	Ctra. Nacional II (Pol. Ind. Malpica- Alfindén,	0	0	4	36	3
475	21	La Puebla de Alfindén (Frente Centro	0	0	0	0	3
478	22	La Puebla de Alfindén (Retranqueo en CNII)	0	0	3	27	0
TOTAL VIAJEROS			11		11		



O/D	13	Total
1	2	2
Total	2	2

3 Demanda potencial según captación de líneas actuales de TUZSA.

Captación de la Alternativa Aa1									
LINEA	Viajes Captados día		Viajes realizados día		Viajes Captados	Viajes Realizados	Porcentajes		
	Ida	Vuelta	Ida	Vuelta			Ida	Vuelta	Total
20	0	0	10.004	8.238	0	18.242	0,00	0,00	0,00
21	3.312	3.155	5.999	5.713	6.467	11.712	55,21	55,22	55,22
22	1.572	1.912	7.914	8.582	3.484	16.497	19,87	22,27	21,12
23	0	0	15.361	12.488	0	27.849	0,00	0,00	0,00
24	965	1.334	11.670	13.885	2.299	25.555	8,27	9,61	9,00
25	565	669	3.091	3.751	1.233	6.842	18,27	17,82	18,02
27	4	17	248	244	22	492	1,75	7,14	4,42
28	210	0	1.388	554	210	1.942	15,13	0,00	10,81
29	61	43	6.502	5.269	104	11.771	0,94	0,82	0,88
30	0	0	13.148	12.639	0	25.787	0,00	0,00	0,00
31	324	326	4.351	3.629	649	7.980	7,44	8,97	8,14
32	5.435	5.329	10.354	9.024	10.764	19.379	52,49	59,05	55,54
33	4.522	5.607	14.056	11.116	10.129	25.172	32,17	50,44	40,24
34	0	0	6.825	6.362	0	13.187	0,00	0,00	0,00
35	1.442	111	13.183	8.952	1.553	22.135	10,94	1,24	7,02
36	1.466	2.499	3.193	4.596	3.965	7.789	45,91	54,37	50,91
38	829	443	8.116	7.748	1.272	15.864	10,21	5,72	8,02
39	1.708	2.329	5.863	9.092	4.037	14.955	29,13	25,61	26,99
40	0	0	9.262	11.165	0	20.427	0,00	0,00	0,00
41	0	0	1.404	1.856	0	3.260	0,00	0,00	0,00
42	0	315	11.085	10.998	315	22.083	0,00	2,86	1,43
43	0	0	672	657	0	1.329	0,00	0,00	0,00
44	0	14	2.775	2.581	14	5.357	0,00	0,53	0,25
45	534	470	1.961	2.846	1.004	4.807	27,23	16,51	20,89
50	0	0	2.042	999	0	3.041	0,00	0,00	0,00
51	222	339	868	1.048	561	1.916	25,57	32,33	29,27
TOTAL	23.171	24.911	171.337	164.032	48.081	335.369	13,52	15,19	14,34

Captación de la Alternativa Aa2									
LINEA	Viajes Captados día		Viajes realizados día		Viajes Captados	Viajes Realizados	Porcentajes		
	Ida	Vuelta	Ida	Vuelta			Ida	Vuelta	Total
20	0	0	10.004	8.238	0	18.242	0,00	0,00	0,00
21	3.302	3.231	5.999	5.713	6.533	11.712	55,04	56,56	55,78
22	2.125	3.351	7.914	8.582	5.475	16.497	26,85	39,04	33,19
23	0	0	15.361	12.488	0	27.849	0,00	0,00	0,00
24	1.743	2.575	11.670	13.885	4.318	25.555	14,93	18,55	16,90
25	636	811	3.091	3.751	1.446	6.842	20,57	21,61	21,14
27	2	17	248	244	20	492	0,88	7,14	3,98
28	0	0	1.388	554	0	1.942	0,00	0,00	0,00
29	101	164	6.502	5.269	265	11.771	1,55	3,11	2,25
30	1.224	1.601	13.148	12.639	2.825	25.787	9,31	12,67	10,96
31	216	298	4.351	3.629	515	7.980	4,97	8,22	6,45
32	2.744	3.461	10.354	9.024	6.204	19.379	26,50	38,35	32,02
33	4.522	5.607	14.056	11.116	10.129	25.172	32,17	50,44	40,24
34	0	0	6.825	6.362	0	13.187	0,00	0,00	0,00
35	987	227	13.183	8.952	1.214	22.135	7,49	2,54	5,48
36	1.011	2.160	3.193	4.596	3.171	7.789	31,66	47,00	40,71
38	1.260	945	8.116	7.748	2.205	15.864	15,52	12,20	13,90
39	0	0	5.863	9.092	0	14.955	0,00	0,00	0,00
40	0	0	9.262	11.165	0	20.427	0,00	0,00	0,00
41	0	0	1.404	1.856	0	3.260	0,00	0,00	0,00
42	0	354	11.085	10.998	354	22.083	0,00	3,22	1,60
43	0	0	672	657	0	1.329	0,00	0,00	0,00
44	0	0	2.775	2.581	0	5.357	0,00	0,00	0,00
45	0	3	1.961	2.846	3	4.807	0,00	0,11	0,06
50	0	0	2.042	999	0	3.041	0,00	0,00	0,00
51	200	339	868	1.048	539	1.916	23,06	32,33	28,13
TOTAL	20.073	25.143	171.337	164.032	45.216	335.369	11,72	15,33	13,48

Captación de la Alternativa Aa3									
LINEA	Viajes Captados día		Viajes realizados día		Viajes Captados	Viajes Realizados	Porcentajes		
	Ida	Vuelta	Ida	Vuelta			Ida	Vuelta	Total
20	0	0	10.004	8.238	0	18.242	0,00	0,00	0,00
21	3.302	3.182	5.999	5.713	6.484	11.712	55,04	55,70	55,36
22	1.833	2.581	7.914	8.582	4.415	16.497	23,16	30,08	26,76
23	0	55	15.361	12.488	55	27.849	0,00	0,44	0,20
24	1.786	2.230	11.670	13.885	4.016	25.555	15,30	16,06	15,71
25	796	1.047	3.091	3.751	1.843	6.842	25,75	27,93	26,94
27	4	17	248	244	22	492	1,75	7,14	4,42
28	0	0	1.388	554	0	1.942	0,00	0,00	0,00
29	150	164	6.502	5.269	314	11.771	2,31	3,11	2,67
30	0	0	13.148	12.639	0	25.787	0,00	0,00	0,00
31	216	298	4.351	3.629	515	7.980	4,97	8,22	6,45
32	2.744	3.504	10.354	9.024	6.248	19.379	26,50	38,83	32,24
33	4.574	5.607	14.056	11.116	10.181	25.172	32,54	50,44	40,45
34	0	0	6.825	6.362	0	13.187	0,00	0,00	0,00
35	987	227	13.183	8.952	1.214	22.135	7,49	2,54	5,48
36	1.079	2.252	3.193	4.596	3.331	7.789	33,79	49,00	42,77
38	2.472	3.269	8.116	7.748	5.741	15.864	30,46	42,19	36,19
39	0	0	5.863	9.092	0	14.955	0,00	0,00	0,00
40	0	0	9.262	11.165	0	20.427	0,00	0,00	0,00
41	0	0	1.404	1.856	0	3.260	0,00	0,00	0,00
42	0	315	11.085	10.998	315	22.083	0,00	2,86	1,43
43	0	0	672	657	0	1.329	0,00	0,00	0,00
44	0	0	2.775	2.581	0	5.357	0,00	0,00	0,00
45	0	0	1.961	2.846	0	4.807	0,00	0,00	0,00
50	0	0	2.042	999	0	3.041	0,00	0,00	0,00
51	200	339	868	1.048	539	1.916	23,06	32,33	28,13
TOTAL	20.144	25.089	171.337	164.032	45.232	335.369	11,76	15,29	13,49

Captación de la Alternativa Ab1									
LINEA	Viajes Captados día		Viajes realizados día		Viajes Captados	Viajes Realizados	Porcentajes		
	Ida	Vuelta	Ida	Vuelta			Ida	Vuelta	Total
20	0	0	10.004	8.238	0	18.242	0,00	0,00	0,00
21	4.495	4.124	5.999	5.713	8.619	11.712	74,93	72,19	73,59
22	682	1.412	7.914	8.582	2.095	16.497	8,62	16,46	12,70
23	0	0	15.361	12.488	0	27.849	0,00	0,00	0,00
24	1.951	2.406	11.670	13.885	4.357	25.555	16,72	17,33	17,05
25	273	302	3.091	3.751	576	6.842	8,84	8,06	8,41
27	35	15	248	244	50	492	14,04	6,25	10,18
28	466	0	1.388	554	466	1.942	33,57	0,00	24,00
29	49	43	6.502	5.269	92	11.771	0,75	0,82	0,78
30	247	0	13.148	12.639	247	25.787	1,88	0,00	0,96
31	719	513	4.351	3.629	1.232	7.980	16,51	14,14	15,43
32	5.940	5.360	10.354	9.024	11.301	19.379	57,37	59,40	58,31
33	5.112	6.121	14.056	11.116	11.233	25.172	36,37	55,06	44,62
34	0	0	6.825	6.362	0	13.187	0,00	0,00	0,00
35	1.883	1.058	13.183	8.952	2.941	22.135	14,28	11,82	13,29
36	1.156	2.163	3.193	4.596	3.319	7.789	36,20	47,06	42,61
38	850	576	8.116	7.748	1.426	15.864	10,47	7,43	8,99
39	1.854	2.212	5.863	9.092	4.066	14.955	31,62	24,33	27,19
40	0	0	9.262	11.165	0	20.427	0,00	0,00	0,00
41	0	0	1.404	1.856	0	3.260	0,00	0,00	0,00
42	0	0	11.085	10.998	0	22.083	0,00	0,00	0,00
43	0	0	672	657	0	1.329	0,00	0,00	0,00
44	31	27	2.775	2.581	58	5.357	1,10	1,05	1,08
45	800	678	1.961	2.846	1.478	4.807	40,80	23,82	30,75
50	0	0	2.042	999	0	3.041	0,00	0,00	0,00
51	612	783	868	1.048	1.395	1.916	70,55	74,67	72,80
TOTAL	27.155	27.794	171.337	164.032	54.949	335.369	15,85	16,94	16,38

Captación de la Alternativa Ab2									
LINEA	Viajes Captados día		Viajes realizados día		Viajes Captados	Viajes Realizados	Porcentajes		
	Ida	Vuelta	Ida	Vuelta			Ida	Vuelta	Total
20	0	0	10.004	8.238	0	18.242	0,00	0,00	0,00
21	3.321	3.524	5.999	5.713	6.845	11.712	55,36	61,68	58,44
22	602	1.176	7.914	8.582	1.778	16.497	7,61	13,70	10,78
23	0	0	15.361	12.488	0	27.849	0,00	0,00	0,00
24	2.485	3.345	11.670	13.885	5.830	25.555	21,29	24,09	22,82
25	383	712	3.091	3.751	1.095	6.842	12,37	18,99	16,00
27	0	11	248	244	11	492	0,00	4,46	2,21
28	0	0	1.388	554	0	1.942	0,00	0,00	0,00
29	61	126	6.502	5.269	187	11.771	0,94	2,39	1,59
30	1.319	1.054	13.148	12.639	2.373	25.787	10,03	8,34	9,20
31	680	513	4.351	3.629	1.193	7.980	15,64	14,14	14,95
32	1.754	1.783	10.354	9.024	3.537	19.379	16,94	19,76	18,25
33	5.112	6.121	14.056	11.116	11.233	25.172	36,37	55,06	44,62
34	0	0	6.825	6.362	0	13.187	0,00	0,00	0,00
35	987	153	13.183	8.952	1.140	22.135	7,49	1,71	5,15
36	572	1.379	3.193	4.596	1.951	7.789	17,91	30,00	25,05
38	2.465	2.737	8.116	7.748	5.202	15.864	30,37	35,33	32,79
39	0	0	5.863	9.092	0	14.955	0,00	0,00	0,00
40	0	392	9.262	11.165	392	20.427	0,00	3,51	1,92
41	0	0	1.404	1.856	0	3.260	0,00	0,00	0,00
42	0	0	11.085	10.998	0	22.083	0,00	0,00	0,00
43	0	0	672	657	0	1.329	0,00	0,00	0,00
44	0	0	2.775	2.581	0	5.357	0,00	0,00	0,00
45	0	129	1.961	2.846	129	4.807	0,00	4,53	2,68
50	0	0	2.042	999	0	3.041	0,00	0,00	0,00
51	228	600	868	1.048	828	1.916	26,26	57,28	43,23
TOTAL	19.969	23.756	171.337	164.032	43.725	335.369	11,65	14,48	13,04

Captación de la Alternativa Ab3									
LINEA	Viajes Captados día		Viajes realizados día		Viajes Captados	Viajes Realizados	Porcentajes		
	Ida	Vuelta	Ida	Vuelta			Ida	Vuelta	Total
20	0	0	10.004	8.238	0	18.242	0,00	0,00	0,00
21	3.321	3.524	5.999	5.713	6.845	11.712	55,36	61,68	58,44
22	522	874	7.914	8.582	1.396	16.497	6,60	10,18	8,46
23	0	0	15.361	12.488	0	27.849	0,00	0,00	0,00
24	2.424	2.983	11.670	13.885	5.407	25.555	20,77	21,48	21,16
25	548	822	3.091	3.751	1.370	6.842	17,74	21,90	20,02
27	0	11	248	244	11	492	0,00	4,46	2,21
28	0	0	1.388	554	0	1.942	0,00	0,00	0,00
29	61	126	6.502	5.269	187	11.771	0,94	2,39	1,59
30	1.080	550	13.148	12.639	1.630	25.787	8,21	4,35	6,32
31	680	513	4.351	3.629	1.193	7.980	15,64	14,14	14,95
32	1.754	1.783	10.354	9.024	3.537	19.379	16,94	19,76	18,25
33	5.112	6.121	14.056	11.116	11.233	25.172	36,37	55,06	44,62
34	0	0	6.825	6.362	0	13.187	0,00	0,00	0,00
35	987	153	13.183	8.952	1.140	22.135	7,49	1,71	5,15
36	654	1.379	3.193	4.596	2.033	7.789	20,48	30,00	26,10
38	2.866	3.825	8.116	7.748	6.691	15.864	35,31	49,37	42,18
39	0	0	5.863	9.092	0	14.955	0,00	0,00	0,00
40	353	512	9.262	11.165	865	20.427	3,81	4,59	4,23
41	0	0	1.404	1.856	0	3.260	0,00	0,00	0,00
42	0	0	11.085	10.998	0	22.083	0,00	0,00	0,00
43	0	0	672	657	0	1.329	0,00	0,00	0,00
44	0	0	2.775	2.581	0	5.357	0,00	0,00	0,00
45	0	74	1.961	2.846	74	4.807	0,00	2,60	1,54
50	0	0	2.042	999	0	3.041	0,00	0,00	0,00
51	228	600	868	1.048	828	1.916	26,26	57,28	43,23
TOTAL	20.591	23.849	171.337	164.032	44.440	335.369	12,02	14,54	13,25

Captación de la Alternativa Ba1									
LINEA	Viajes Captados día		Viajes realizados día		Viajes Captados	Viajes Realizados	Porcentajes		
	Ida	Vuelta	Ida	Vuelta			Ida	Vuelta	Total
20	0	0	10.004	8.238	0	18.242	0,00	0,00	0,00
21	1.032	872	5.999	5.713	1.904	11.712	17,20	15,26	16,26
22	4.212	3.425	7.914	8.582	7.637	16.497	53,22	39,91	46,30
23	0	0	15.361	12.488	0	27.849	0,00	0,00	0,00
24	340	779	11.670	13.885	1.118	25.555	2,91	5,61	4,38
25	317	410	3.091	3.751	727	6.842	10,25	10,93	10,62
27	0	0	248	244	0	492	0,00	0,00	0,00
28	210	0	1.388	554	210	1.942	15,13	0,00	10,81
29	202	283	6.502	5.269	485	11.771	3,11	5,37	4,12
30	0	0	13.148	12.639	0	25.787	0,00	0,00	0,00
31	129	113	4.351	3.629	242	7.980	2,97	3,11	3,03
32	3.664	4.012	10.354	9.024	7.676	19.379	35,39	44,46	39,61
33	2.155	3.084	14.056	11.116	5.239	25.172	15,33	27,74	20,81
34	0	0	6.825	6.362	0	13.187	0,00	0,00	0,00
35	2.049	743	13.183	8.952	2.792	22.135	15,54	8,30	12,61
36	361	856	3.193	4.596	1.217	7.789	11,31	18,62	15,62
38	2.276	2.464	8.116	7.748	4.740	15.864	28,04	31,80	29,88
39	1.582	1.654	5.863	9.092	3.236	14.955	26,99	18,19	21,64
40	245	72	9.262	11.165	317	20.427	2,65	0,64	1,55
41	0	0	1.404	1.856	0	3.260	0,00	0,00	0,00
42	93	432	11.085	10.998	525	22.083	0,84	3,93	2,38
43	0	0	672	657	0	1.329	0,00	0,00	0,00
44	31	14	2.775	2.581	44	5.357	1,10	0,53	0,83
45	387	376	1.961	2.846	763	4.807	19,73	13,21	15,87
50	0	0	2.042	999	0	3.041	0,00	0,00	0,00
51	12	6	868	1.048	18	1.916	1,37	0,57	0,93
TOTAL	19.297	19.594	171.337	164.032	38.891	335.369	11,26	11,95	11,60

Captación de la Alternativa Ba2									
LINEA	Viajes Captados día		Viajes realizados día		Viajes Captados	Viajes Realizados	Porcentajes		
	Ida	Vuelta	Ida	Vuelta			Ida	Vuelta	Total
20	0	0	10.004	8.238	0	18.242	0,00	0,00	0,00
21	1.050	915	5.999	5.713	1.965	11.712	17,50	16,02	16,78
22	4.424	4.667	7.914	8.582	9.091	16.497	55,89	54,38	55,10
23	0	0	15.361	12.488	0	27.849	0,00	0,00	0,00
24	1.398	1.773	11.670	13.885	3.171	25.555	11,98	12,77	12,41
25	519	712	3.091	3.751	1.231	6.842	16,79	18,99	18,00
27	0	0	248	244	0	492	0,00	0,00	0,00
28	0	0	1.388	554	0	1.942	0,00	0,00	0,00
29	230	468	6.502	5.269	698	11.771	3,54	8,88	5,93
30	286	883	13.148	12.639	1.169	25.787	2,18	6,99	4,53
31	129	113	4.351	3.629	242	7.980	2,97	3,11	3,03
32	1.497	2.129	10.354	9.024	3.626	19.379	14,46	23,59	18,71
33	2.155	3.084	14.056	11.116	5.239	25.172	15,33	27,74	20,81
34	0	0	6.825	6.362	0	13.187	0,00	0,00	0,00
35	1.585	617	13.183	8.952	2.202	22.135	12,02	6,89	9,95
36	317	550	3.193	4.596	867	7.789	9,93	11,97	11,13
38	3.260	4.091	8.116	7.748	7.351	15.864	40,17	52,80	46,34
39	0	0	5.863	9.092	0	14.955	0,00	0,00	0,00
40	422	225	9.262	11.165	647	20.427	4,56	2,02	3,17
41	0	0	1.404	1.856	0	3.260	0,00	0,00	0,00
42	93	432	11.085	10.998	525	22.083	0,84	3,93	2,38
43	0	0	672	657	0	1.329	0,00	0,00	0,00
44	0	0	2.775	2.581	0	5.357	0,00	0,00	0,00
45	0	0	1.961	2.846	0	4.807	0,00	0,00	0,00
50	0	0	2.042	999	0	3.041	0,00	0,00	0,00
51	12	6	868	1.048	18	1.916	1,37	0,57	0,93
TOTAL	17.377	20.665	171.337	164.032	38.042	335.369	10,14	12,60	11,34

Captación de la Alternativa Ba3									
LINEA	Viajes Captados día		Viajes realizados día		Viajes Captados	Viajes Realizados	Porcentajes		
	Ida	Vuelta	Ida	Vuelta			Ida	Vuelta	Total
20	0	0	10.004	8.238	0	18.242	0,00	0,00	0,00
21	1.050	915	5.999	5.713	1.965	11.712	17,50	16,02	16,78
22	4.265	4.230	7.914	8.582	8.495	16.497	53,89	49,29	51,50
23	0	55	15.361	12.488	55	27.849	0,00	0,44	0,20
24	1.482	1.796	11.670	13.885	3.279	25.555	12,70	12,94	12,83
25	670	856	3.091	3.751	1.526	6.842	21,69	22,83	22,31
27	0	0	248	244	0	492	0,00	0,00	0,00
28	0	0	1.388	554	0	1.942	0,00	0,00	0,00
29	230	484	6.502	5.269	714	11.771	3,54	9,19	6,07
30	0	0	13.148	12.639	0	25.787	0,00	0,00	0,00
31	129	113	4.351	3.629	242	7.980	2,97	3,11	3,03
32	1.596	2.129	10.354	9.024	3.724	19.379	15,41	23,59	19,22
33	2.155	3.084	14.056	11.116	5.239	25.172	15,33	27,74	20,81
34	0	0	6.825	6.362	0	13.187	0,00	0,00	0,00
35	1.633	617	13.183	8.952	2.250	22.135	12,39	6,89	10,16
36	349	550	3.193	4.596	899	7.789	10,93	11,97	11,54
38	4.288	5.825	8.116	7.748	10.113	15.864	52,83	75,18	63,75
39	0	0	5.863	9.092	0	14.955	0,00	0,00	0,00
40	452	225	9.262	11.165	677	20.427	4,88	2,02	3,31
41	0	0	1.404	1.856	0	3.260	0,00	0,00	0,00
42	93	432	11.085	10.998	525	22.083	0,84	3,93	2,38
43	0	0	672	657	0	1.329	0,00	0,00	0,00
44	0	0	2.775	2.581	0	5.357	0,00	0,00	0,00
45	0	0	1.961	2.846	0	4.807	0,00	0,00	0,00
50	0	0	2.042	999	0	3.041	0,00	0,00	0,00
51	12	6	868	1.048	18	1.916	1,37	0,57	0,93
TOTAL	18.405	21.317	171.337	164.032	39.722	335.369	10,74	13,00	11,84

Captación de la Alternativa Bb1									
LINEA	Viajes Captados día		Viajes realizados día		Viajes Captados	Viajes Realizados	Porcentajes		
	Ida	Vuelta	Ida	Vuelta			Ida	Vuelta	Total
20	0	0	10.004	8.238	0	18.242	0,00	0,00	0,00
21	2.046	2.155	5.999	5.713	4.201	11.712	34,11	37,72	35,87
22	2.144	2.587	7.914	8.582	4.731	16.497	27,09	30,14	28,68
23	0	0	15.361	12.488	0	27.849	0,00	0,00	0,00
24	548	941	11.670	13.885	1.490	25.555	4,70	6,78	5,83
25	24	67	3.091	3.751	91	6.842	0,77	1,80	1,33
27	0	0	248	244	0	492	0,00	0,00	0,00
28	126	0	1.388	554	126	1.942	9,08	0,00	6,49
29	333	382	6.502	5.269	715	11.771	5,12	7,25	6,07
30	0	0	13.148	12.639	0	25.787	0,00	0,00	0,00
31	206	155	4.351	3.629	360	7.980	4,72	4,26	4,51
32	2.089	2.365	10.354	9.024	4.454	19.379	20,17	26,21	22,98
33	1.440	2.516	14.056	11.116	3.956	25.172	10,24	22,63	15,72
34	0	0	6.825	6.362	0	13.187	0,00	0,00	0,00
35	2.118	1.257	13.183	8.952	3.375	22.135	16,07	14,04	15,25
36	11	38	3.193	4.596	49	7.789	0,34	0,83	0,63
38	3.275	3.842	8.116	7.748	7.117	15.864	40,35	49,59	44,86
39	1.360	2.567	5.863	9.092	3.928	14.955	23,20	28,24	26,26
40	456	351	9.262	11.165	807	20.427	4,92	3,14	3,95
41	0	0	1.404	1.856	0	3.260	0,00	0,00	0,00
42	0	0	11.085	10.998	0	22.083	0,00	0,00	0,00
43	0	0	672	657	0	1.329	0,00	0,00	0,00
44	0	14	2.775	2.581	14	5.357	0,00	0,53	0,25
45	520	582	1.961	2.846	1.102	4.807	26,52	20,45	22,92
50	0	0	2.042	999	0	3.041	0,00	0,00	0,00
51	133	333	868	1.048	466	1.916	15,30	31,76	24,30
TOTAL	16.829	20.152	171.337	164.032	36.981	335.369	9,82	12,29	11,03

Captación de la Alternativa Bb2									
LINEA	Viajes Captados día		Viajes realizados día		Viajes Captados	Viajes Realizados	Porcentajes		
	Ida	Vuelta	Ida	Vuelta			Ida	Vuelta	Total
20	0	0	10.004	8.238	0	18.242	0,00	0,00	0,00
21	846	1.235	5.999	5.713	2.081	11.712	14,10	21,62	17,77
22	1.780	2.283	7.914	8.582	4.063	16.497	22,49	26,60	24,63
23	0	0	15.361	12.488	0	27.849	0,00	0,00	0,00
24	1.093	1.485	11.670	13.885	2.578	25.555	9,37	10,70	10,09
25	281	495	3.091	3.751	776	6.842	9,07	13,21	11,34
27	0	0	248	244	0	492	0,00	0,00	0,00
28	0	0	1.388	554	0	1.942	0,00	0,00	0,00
29	270	414	6.502	5.269	684	11.771	4,15	7,86	5,81
30	1.473	1.260	13.148	12.639	2.733	25.787	11,20	9,97	10,60
31	153	155	4.351	3.629	307	7.980	3,51	4,26	3,85
32	0	0	10.354	9.024	0	19.379	0,00	0,00	0,00
33	1.236	1.886	14.056	11.116	3.122	25.172	8,79	16,97	12,40
34	0	0	6.825	6.362	0	13.187	0,00	0,00	0,00
35	1.322	416	13.183	8.952	1.738	22.135	10,03	4,65	7,85
36	11	0	3.193	4.596	11	7.789	0,34	0,00	0,14
38	4.008	4.293	8.116	7.748	8.301	15.864	49,38	55,41	52,33
39	0	0	5.863	9.092	0	14.955	0,00	0,00	0,00
40	180	743	9.262	11.165	923	20.427	1,94	6,65	4,52
41	0	0	1.404	1.856	0	3.260	0,00	0,00	0,00
42	0	0	11.085	10.998	0	22.083	0,00	0,00	0,00
43	0	0	672	657	0	1.329	0,00	0,00	0,00
44	0	0	2.775	2.581	0	5.357	0,00	0,00	0,00
45	0	129	1.961	2.846	129	4.807	0,00	4,53	2,68
50	0	0	2.042	999	0	3.041	0,00	0,00	0,00
51	24	34	868	1.048	57	1.916	2,74	3,21	3,00
TOTAL	12.676	14.828	171.337	164.032	27.504	335.369	7,40	9,04	8,20

Captación de la Alternativa Bb3									
LINEA	Viajes Captados día		Viajes realizados día		Viajes Captados	Viajes Realizados	Porcentajes		
	Ida	Vuelta	Ida	Vuelta			Ida	Vuelta	Total
20	0	0	10.004	8.238	0	18.242	0,00	0,00	0,00
21	793	1.270	5.999	5.713	2.063	11.712	13,22	22,23	17,61
22	1.910	2.482	7.914	8.582	4.392	16.497	24,13	28,92	26,62
23	0	0	15.361	12.488	0	27.849	0,00	0,00	0,00
24	1.203	1.546	11.670	13.885	2.749	25.555	10,31	11,14	10,76
25	468	714	3.091	3.751	1.182	6.842	15,14	19,04	17,28
27	0	0	248	244	0	492	0,00	0,00	0,00
28	0	0	1.388	554	0	1.942	0,00	0,00	0,00
29	347	414	6.502	5.269	761	11.771	5,34	7,86	6,47
30	1.080	774	13.148	12.639	1.854	25.787	8,21	6,12	7,19
31	153	155	4.351	3.629	307	7.980	3,51	4,26	3,85
32	0	126	10.354	9.024	126	19.379	0,00	1,39	0,65
33	1.338	1.886	14.056	11.116	3.224	25.172	9,52	16,97	12,81
34	0	0	6.825	6.362	0	13.187	0,00	0,00	0,00
35	1.322	416	13.183	8.952	1.738	22.135	10,03	4,65	7,85
36	11	0	3.193	4.596	11	7.789	0,34	0,00	0,14
38	4.127	5.464	8.116	7.748	9.591	15.864	50,85	70,52	60,46
39	0	0	5.863	9.092	0	14.955	0,00	0,00	0,00
40	610	896	9.262	11.165	1.506	20.427	6,59	8,03	7,37
41	0	0	1.404	1.856	0	3.260	0,00	0,00	0,00
42	0	0	11.085	10.998	0	22.083	0,00	0,00	0,00
43	0	0	672	657	0	1.329	0,00	0,00	0,00
44	0	0	2.775	2.581	0	5.357	0,00	0,00	0,00
45	0	74	1.961	2.846	74	4.807	0,00	2,60	1,54
50	0	0	2.042	999	0	3.041	0,00	0,00	0,00
51	133	333	868	1.048	466	1.916	15,30	31,76	24,30
TOTAL	13.495	16.549	171.337	164.032	30.044	335.369	7,88	10,09	8,96

Captación de la Alternativa CaA									
LINEA	Viajes Captados día		Viajes realizados día		Viajes Captados	Viajes Realizados	Porcentajes		
	Ida	Vuelta	Ida	Vuelta			Ida	Vuelta	Total
20	0	0	10.004	8.238	0	18.242	0,00	0,00	0,00
21	3.611	3.583	5.999	5.713	7.194	11.712	60,19	62,72	61,42
22	501	1.103	7.914	8.582	1.604	16.497	6,33	12,85	9,72
23	4.192	1.994	15.361	12.488	6.186	27.849	27,29	15,97	22,21
24	1.795	2.171	11.670	13.885	3.967	25.555	15,38	15,64	15,52
25	588	732	3.091	3.751	1.321	6.842	19,03	19,52	19,30
27	4	17	248	244	22	492	1,75	7,14	4,42
28	0	0	1.388	554	0	1.942	0,00	0,00	0,00
29	119	216	6.502	5.269	335	11.771	1,83	4,10	2,85
30	0	0	13.148	12.639	0	25.787	0,00	0,00	0,00
31	1.699	1.579	4.351	3.629	3.278	7.980	39,05	43,51	41,08
32	2.744	3.173	10.354	9.024	5.917	19.379	26,50	35,16	30,53
33	12.134	9.697	14.056	11.116	21.831	25.172	86,33	87,23	86,73
34	3.486	3.161	6.825	6.362	6.647	13.187	51,08	49,69	50,41
35	1.035	280	13.183	8.952	1.315	22.135	7,85	3,13	5,94
36	1.104	2.183	3.193	4.596	3.287	7.789	34,58	47,50	42,20
38	745	346	8.116	7.748	1.091	15.864	9,18	4,47	6,88
39	793	1.031	5.863	9.092	1.824	14.955	13,52	11,34	12,20
40	194	914	9.262	11.165	1.108	20.427	2,09	8,19	5,42
41	0	0	1.404	1.856	0	3.260	0,00	0,00	0,00
42	414	706	11.085	10.998	1.120	22.083	3,73	6,42	5,07
43	0	0	672	657	0	1.329	0,00	0,00	0,00
44	0	0	2.775	2.581	0	5.357	0,00	0,00	0,00
45	0	0	1.961	2.846	0	4.807	0,00	0,00	0,00
50	0	0	2.042	999	0	3.041	0,00	0,00	0,00
51	432	525	868	1.048	957	1.916	49,77	50,09	49,95
TOTAL	35.591	33.413	171.337	164.032	69.003	335.369	20,77	20,37	20,58

Captación de la Alternativa CbA									
LINEA	Viajes Captados día		Viajes realizados día		Viajes Captados	Viajes Realizados	Porcentajes		
	Ida	Vuelta	Ida	Vuelta			Ida	Vuelta	Total
20	0	0	10.004	8.238	0	18.242	0,00	0,00	0,00
21	3.470	3.461	5.999	5.713	6.931	11.712	57,84	60,58	59,18
22	158	334	7.914	8.582	492	16.497	2,00	3,89	2,98
23	2.929	1.275	15.361	12.488	4.204	27.849	19,07	10,21	15,10
24	1.934	2.220	11.670	13.885	4.154	25.555	16,57	15,99	16,25
25	177	290	3.091	3.751	466	6.842	5,72	7,72	6,82
27	35	15	248	244	50	492	14,04	6,25	10,18
28	0	0	1.388	554	0	1.942	0,00	0,00	0,00
29	0	0	6.502	5.269	0	11.771	0,00	0,00	0,00
30	0	0	13.148	12.639	0	25.787	0,00	0,00	0,00
31	1.954	1.706	4.351	3.629	3.660	7.980	44,90	47,02	45,86
32	1.501	1.541	10.354	9.024	3.042	19.379	14,50	17,08	15,70
33	10.358	8.562	14.056	11.116	18.920	25.172	73,69	77,02	75,16
34	3.412	2.841	6.825	6.362	6.253	13.187	49,99	44,66	47,42
35	1.035	259	13.183	8.952	1.294	22.135	7,85	2,89	5,85
36	654	1.379	3.193	4.596	2.033	7.789	20,48	30,00	26,10
38	187	333	8.116	7.748	520	15.864	2,30	4,30	3,28
39	305	327	5.863	9.092	632	14.955	5,20	3,60	4,23
40	146	305	9.262	11.165	451	20.427	1,58	2,73	2,21
41	0	0	1.404	1.856	0	3.260	0,00	0,00	0,00
42	460	431	11.085	10.998	891	22.083	4,15	3,92	4,03
43	0	0	672	657	0	1.329	0,00	0,00	0,00
44	0	0	2.775	2.581	0	5.357	0,00	0,00	0,00
45	0	0	1.961	2.846	0	4.807	0,00	0,00	0,00
50	0	0	2.042	999	0	3.041	0,00	0,00	0,00
51	612	783	868	1.048	1.395	1.916	70,55	74,67	72,80
TOTAL	29.327	26.062	171.337	164.032	55.388	335.369	17,12	15,89	16,52

Captación de la Alternativa CaB									
LINEA	Viajes Captados día		Viajes realizados día		Viajes Captados	Viajes Realizados	Porcentajes		
	Ida	Vuelta	Ida	Vuelta			Ida	Vuelta	Total
20	0	0	10.004	8.238	0	18.242	0,00	0,00	0,00
21	1.465	1.318	5.999	5.713	2.783	11.712	24,42	23,07	23,76
22	3.242	2.686	7.914	8.582	5.928	16.497	40,97	31,30	35,94
23	4.590	2.493	15.361	12.488	7.083	27.849	29,88	19,96	25,43
24	713	982	11.670	13.885	1.695	25.555	6,11	7,07	6,63
25	517	641	3.091	3.751	1.158	6.842	16,74	17,10	16,93
27	0	0	248	244	0	492	0,00	0,00	0,00
28	0	0	1.388	554	0	1.942	0,00	0,00	0,00
29	326	531	6.502	5.269	857	11.771	5,01	10,08	7,28
30	0	0	13.148	12.639	0	25.787	0,00	0,00	0,00
31	1.495	1.470	4.351	3.629	2.965	7.980	34,36	40,50	37,16
32	1.688	1.634	10.354	9.024	3.322	19.379	16,31	18,10	17,14
33	10.402	7.449	14.056	11.116	17.851	25.172	74,00	67,01	70,92
34	3.734	3.324	6.825	6.362	7.058	13.187	54,71	52,25	53,52
35	1.581	617	13.183	8.952	2.198	22.135	11,99	6,89	9,93
36	391	550	3.193	4.596	941	7.789	12,25	11,97	12,08
38	2.262	2.163	8.116	7.748	4.425	15.864	27,87	27,92	27,89
39	863	1.347	5.863	9.092	2.211	14.955	14,72	14,82	14,78
40	619	1.025	9.262	11.165	1.644	20.427	6,68	9,18	8,05
41	0	0	1.404	1.856	0	3.260	0,00	0,00	0,00
42	877	1.060	11.085	10.998	1.937	22.083	7,91	9,64	8,77
43	0	0	672	657	0	1.329	0,00	0,00	0,00
44	0	0	2.775	2.581	0	5.357	0,00	0,00	0,00
45	0	0	1.961	2.846	0	4.807	0,00	0,00	0,00
50	0	0	2.042	999	0	3.041	0,00	0,00	0,00
51	234	339	868	1.048	573	1.916	26,94	32,33	29,89
TOTAL	35.000	29.629	171.337	164.032	64.629	335.369	20,43	18,06	19,27

Captación de la Alternativa CbB									
LINEA	Viajes Captados día		Viajes realizados día		Viajes Captados	Viajes Realizados	Porcentajes		
	Ida	Vuelta	Ida	Vuelta			Ida	Vuelta	Total
20	0	0	10.004	8.238	0	18.242	0,00	0,00	0,00
21	1.116	1.577	5.999	5.713	2.693	11.712	18,60	27,60	22,99
22	1.020	1.443	7.914	8.582	2.462	16.497	12,88	16,81	14,93
23	3.262	1.330	15.361	12.488	4.592	27.849	21,24	10,65	16,49
24	1.281	1.131	11.670	13.885	2.412	25.555	10,98	8,14	9,44
25	0	0	3.091	3.751	0	6.842	0,00	0,00	0,00
27	0	0	248	244	0	492	0,00	0,00	0,00
28	0	0	1.388	554	0	1.942	0,00	0,00	0,00
29	12	97	6.502	5.269	109	11.771	0,18	1,84	0,93
30	0	0	13.148	12.639	0	25.787	0,00	0,00	0,00
31	1.706	1.552	4.351	3.629	3.258	7.980	39,21	42,76	40,83
32	0	29	10.354	9.024	29	19.379	0,00	0,32	0,15
33	7.613	5.136	14.056	11.116	12.749	25.172	54,16	46,20	50,65
34	3.526	3.004	6.825	6.362	6.530	13.187	51,66	47,22	49,52
35	1.521	516	13.183	8.952	2.037	22.135	11,54	5,76	9,20
36	11	65	3.193	4.596	76	7.789	0,34	1,41	0,98
38	2.136	1.690	8.116	7.748	3.826	15.864	26,32	21,81	24,12
39	305	373	5.863	9.092	678	14.955	5,20	4,11	4,54
40	326	575	9.262	11.165	901	20.427	3,52	5,15	4,41
41	0	0	1.404	1.856	0	3.260	0,00	0,00	0,00
42	599	748	11.085	10.998	1.347	22.083	5,40	6,80	6,10
43	0	0	672	657	0	1.329	0,00	0,00	0,00
44	0	0	2.775	2.581	0	5.357	0,00	0,00	0,00
45	0	0	1.961	2.846	0	4.807	0,00	0,00	0,00
50	0	0	2.042	999	0	3.041	0,00	0,00	0,00
51	0	0	868	1.048	0	1.916	0,00	0,00	0,00
TOTAL	24.434	19.265	171.337	164.032	43.700	335.369	14,26	11,74	13,03

Captación de la Alternativa C1									
LINEA	Viajes Captados día		Viajes realizados día		Viajes Captados	Viajes Realizados	Porcentajes		
	Ida	Vuelta	Ida	Vuelta			Ida	Vuelta	Total
20	0	0	10.004	8.238	0	18.242	0,00	0,00	0,00
21	0	138	5.999	5.713	138	11.712	0,00	2,42	1,18
22	288	169	7.914	8.582	457	16.497	3,64	1,97	2,77
23	3.992	1.664	15.361	12.488	5.656	27.849	25,99	13,32	20,31
24	0	86	11.670	13.885	86	25.555	0,00	0,62	0,34
25	0	0	3.091	3.751	0	6.842	0,00	0,00	0,00
27	0	0	248	244	0	492	0,00	0,00	0,00
28	219	0	1.388	554	219	1.942	15,77	0,00	11,28
29	198	182	6.502	5.269	380	11.771	3,05	3,45	3,23
30	247	0	13.148	12.639	247	25.787	1,88	0,00	0,96
31	709	460	4.351	3.629	1.170	7.980	16,30	12,68	14,66
32	1.903	1.990	10.354	9.024	3.894	19.379	18,38	22,06	20,09
33	5.322	2.553	14.056	11.116	7.875	25.172	37,86	22,97	31,28
34	3.454	2.849	6.825	6.362	6.303	13.187	50,61	44,78	47,80
35	824	804	13.183	8.952	1.628	22.135	6,25	8,98	7,35
36	0	0	3.193	4.596	0	7.789	0,00	0,00	0,00
38	0	0	8.116	7.748	0	15.864	0,00	0,00	0,00
39	3.105	4.628	5.863	9.092	7.733	14.955	52,96	50,90	51,71
40	288	914	9.262	11.165	1.202	20.427	3,11	8,19	5,88
41	0	0	1.404	1.856	0	3.260	0,00	0,00	0,00
42	92	0	11.085	10.998	92	22.083	0,83	0,00	0,42
43	0	0	672	657	0	1.329	0,00	0,00	0,00
44	31	14	2.775	2.581	44	5.357	1,10	0,53	0,83
45	657	696	1.961	2.846	1.353	4.807	33,50	24,46	28,15
50	0	0	2.042	999	0	3.041	0,00	0,00	0,00
51	0	0	868	1.048	0	1.916	0,00	0,00	0,00
TOTAL	21.329	17.147	171.337	164.032	38.476	335.369	12,45	10,45	11,47

Captación de la Alternativa C2									
LINEA	Viajes Captados día		Viajes realizados día		Viajes Captados	Viajes Realizados	Porcentajes		
	Ida	Vuelta	Ida	Vuelta			Ida	Vuelta	Total
20	0	0	10.004	8.238	0	18.242	0,00	0,00	0,00
21	0	0	5.999	5.713	0	11.712	0,00	0,00	0,00
22	181	68	7.914	8.582	249	16.497	2,29	0,79	1,51
23	3.264	1.165	15.361	12.488	4.429	27.849	21,25	9,33	15,90
24	275	534	11.670	13.885	809	25.555	2,36	3,85	3,16
25	0	0	3.091	3.751	0	6.842	0,00	0,00	0,00
27	0	0	248	244	0	492	0,00	0,00	0,00
28	0	0	1.388	554	0	1.942	0,00	0,00	0,00
29	0	0	6.502	5.269	0	11.771	0,00	0,00	0,00
30	1.473	1.425	13.148	12.639	2.898	25.787	11,20	11,27	11,24
31	675	367	4.351	3.629	1.042	7.980	15,51	10,13	13,06
32	0	0	10.354	9.024	0	19.379	0,00	0,00	0,00
33	3.963	1.972	14.056	11.116	5.935	25.172	28,19	17,74	23,58
34	2.823	2.178	6.825	6.362	5.001	13.187	41,36	34,23	37,92
35	0	0	13.183	8.952	0	22.135	0,00	0,00	0,00
36	0	0	3.193	4.596	0	7.789	0,00	0,00	0,00
38	0	112	8.116	7.748	112	15.864	0,00	1,45	0,71
39	882	1.824	5.863	9.092	2.706	14.955	15,04	20,07	18,09
40	209	255	9.262	11.165	464	20.427	2,26	2,28	2,27
41	0	0	1.404	1.856	0	3.260	0,00	0,00	0,00
42	0	0	11.085	10.998	0	22.083	0,00	0,00	0,00
43	0	0	672	657	0	1.329	0,00	0,00	0,00
44	0	0	2.775	2.581	0	5.357	0,00	0,00	0,00
45	0	52	1.961	2.846	52	4.807	0,00	1,83	1,08
50	0	0	2.042	999	0	3.041	0,00	0,00	0,00
51	0	0	868	1.048	0	1.916	0,00	0,00	0,00
TOTAL	13.745	9.952	171.337	164.032	23.697	335.369	8,02	6,07	7,07

Porcentajes potencialmente captados de las líneas urbanas actuales por las alternativas analizadas RESUMEN																		
LINEA	Aa1	Aa2	Aa3	Ab1	Ab2	Ab3	Ba1	Ba2	Ba3	Bb1	Bb2	Bb3	CaA	CbA	CaB	CbB	C1	C2
20	0	0	0	0	0	0	0	0	0	0	0	0	0	0	0	0	0	0
21	55	56	55	74	58	58	16	17	17	36	18	18	61	59	24	23	1	0
22	21	33	27	13	11	8	46	55	51	29	25	27	10	3	36	15	3	2
23	0	0	0	0	0	0	0	0	0	0	0	0	22	15	25	16	20	16
24	9	17	16	17	23	21	4	12	13	6	10	11	16	16	7	9	0	3
25	18	21	27	8	16	20	11	18	22	1	11	17	19	7	17	0	0	0
27	4	4	4	10	2	2	0	0	0	0	0	0	4	10	0	0	0	0
28	11	0	0	24	0	0	11	0	0	6	0	0	0	0	0	0	11	0
29	1	2	3	1	2	2	4	6	6	6	6	6	3	0	7	1	3	0
30	0	11	0	1	9	6	0	5	0	0	11	7	0	0	0	0	1	11
31	8	6	6	15	15	15	3	3	3	5	4	4	41	46	37	41	15	13
32	56	32	32	58	18	18	40	19	19	23	0	1	31	16	17	0	20	0
33	40	40	40	45	45	45	21	21	21	16	12	13	87	75	71	51	31	24
34	0	0	0	0	0	0	0	0	0	0	0	0	50	47	54	50	48	38
35	7	5	5	13	5	5	13	10	10	15	8	8	6	6	10	9	7	0
36	51	41	43	43	25	26	16	11	12	1	0	0	42	26	12	1	0	0
38	8	14	36	9	33	42	30	46	64	45	52	60	7	3	28	24	0	1
39	27	0	0	27	0	0	22	0	0	26	0	0	12	4	15	5	52	18
40	0	0	0	0	2	4	2	3	3	4	5	7	5	2	8	4	6	2
41	0	0	0	0	0	0	0	0	0	0	0	0	0	0	0	0	0	0
42	1	2	1	0	0	0	2	2	2	0	0	0	5	4	9	6	0	0
43	0	0	0	0	0	0	0	0	0	0	0	0	0	0	0	0	0	0
44	0	0	0	1	0	0	1	0	0	0	0	0	0	0	0	0	1	0
45	21	0	0	31	3	2	16	0	0	23	3	2	0	0	0	0	28	1
50	0	0	0	0	0	0	0	0	0	0	0	0	0	0	0	0	0	0
51	29	28	28	73	43	43	1	1	1	24	3	24	50	73	30	0	0	0
TOTAL	14,3	13,5	13,5	16,4	13,0	13,3	11,6	11,3	11,8	11,0	8,2	9,0	20,6	16,5	19,3	13,0	11,5	7,1