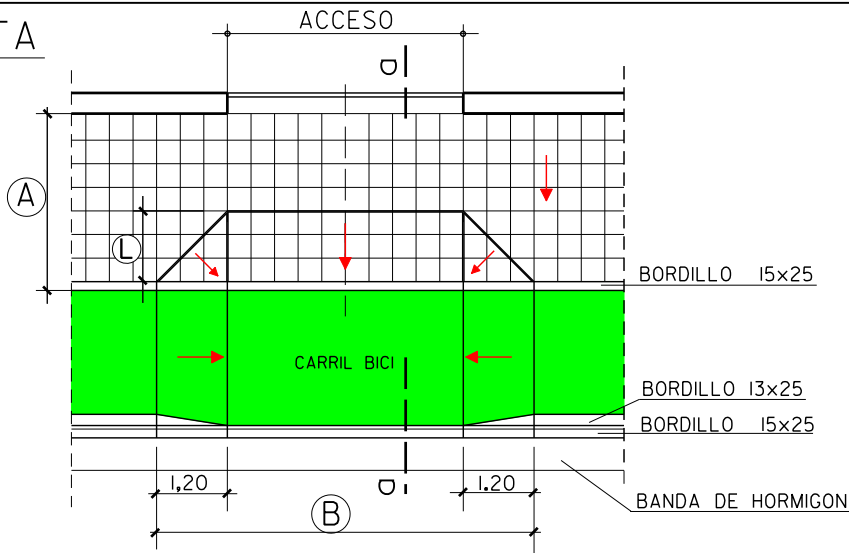


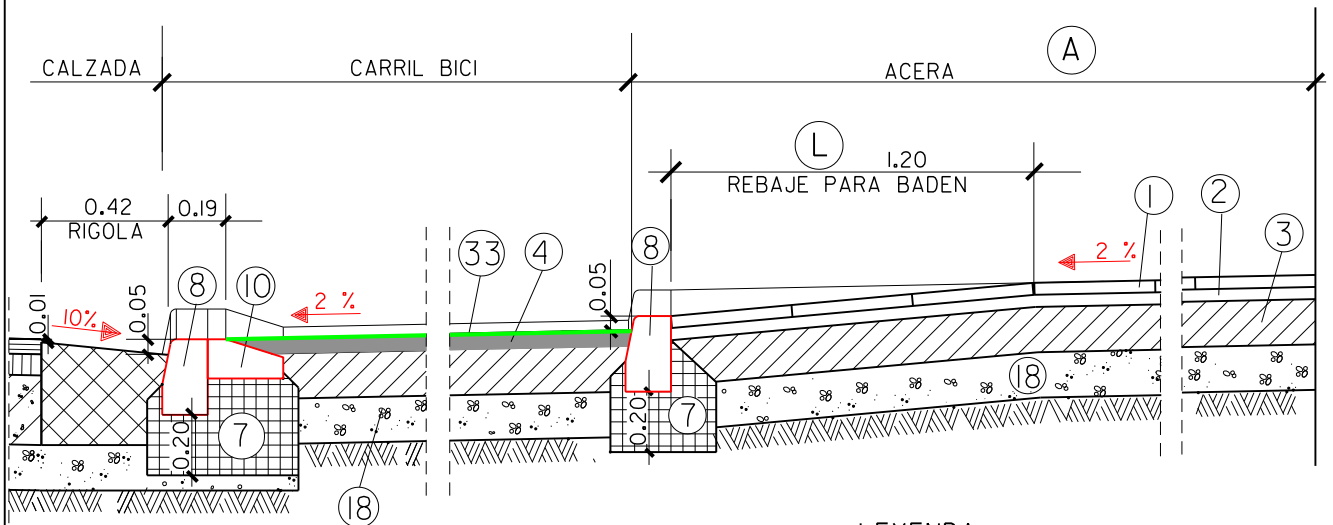
PLANTA

E : S/E



ACCESO	(B)
< 3.50	5.00
3.50 a 4.50	6.00
4.50 a 5.50	7.00

ANCHO ACERA (A)
A < 2.80 → L = A
A ≥ 2.80 → L = 1.20m.



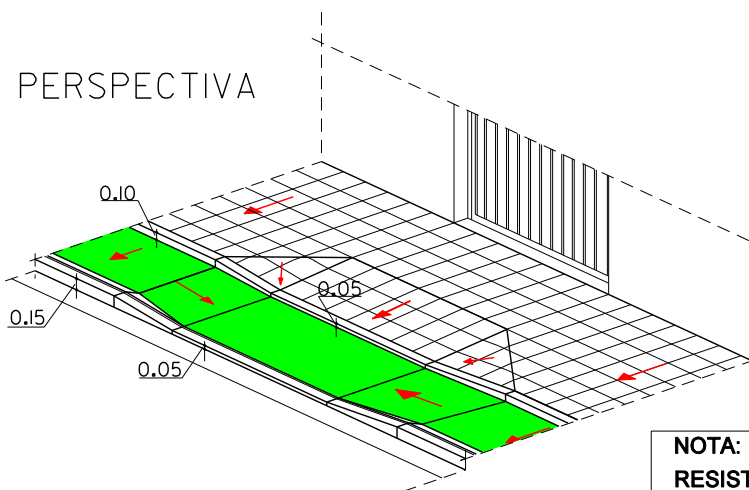
SECCION a-a

E : 1:25

LEYENDA

- ① BALDOSA 40x40
- ② MORTERO M-250
- ③ SOLERA DE HORMIGON HNE-15
- ④ MEZCLA BITUMINOSA EN CALIENTE ACII SURF 50/70 D
- ⑦ ASIENTO DE HORMIGON HNE-12.5
- ⑧ BORDILLO DE HORMIGON HM-35 (15x25)
- ⑩ BORDILLO DE HORMIGON HM-35 (13x25)
- ⑬ BANDA DE HORMIGON HM-30
- ⑱ BASE DE ZAHORRA ARTIFICIAL
- ⑳ SLURRY DE 2 a 3 mm.

PERSPECTIVA



NOTA:

RESISTENCIA, DOCILIDAD, TAMAÑO DE ARIDO Y AMBIENTE DE HORMIGONES SEGUN NORMATIVA VIGENTE

PLANO : REBAJE DE BORDILLO PARA BADEN O PASO DE VEHICULOS CON CARRIL BICI, CON SEPARADOR DE CALZADA

ESCALA ORIGINAL A4
VARIAS

ESCALA GRAFICA

0 0.25 0.50 0.75

MODELO N°

I-3-3

MARZO 2011