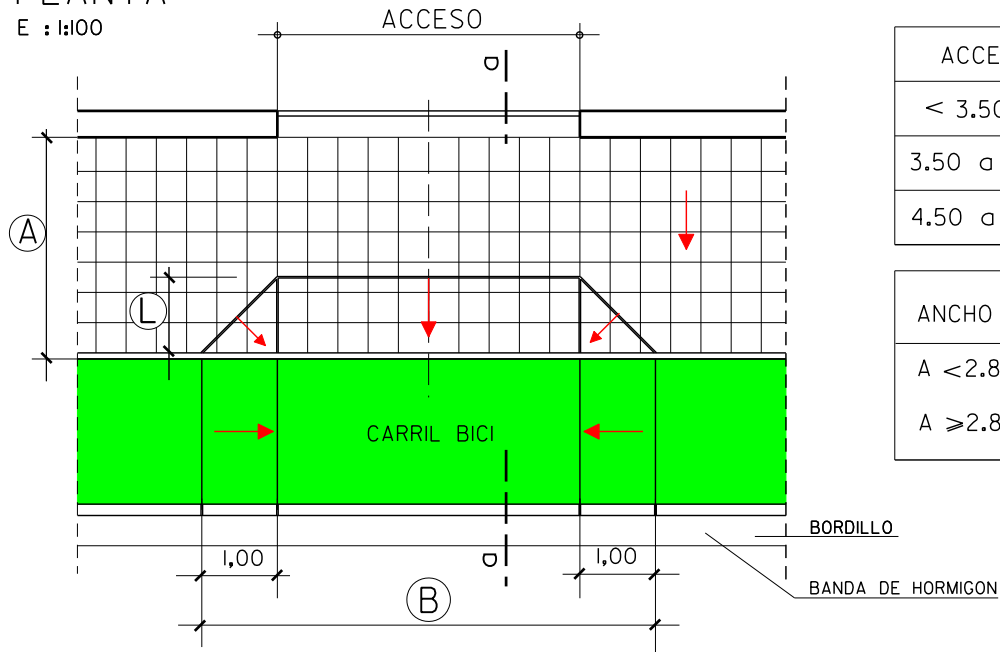


PLANTA

E : 1:100

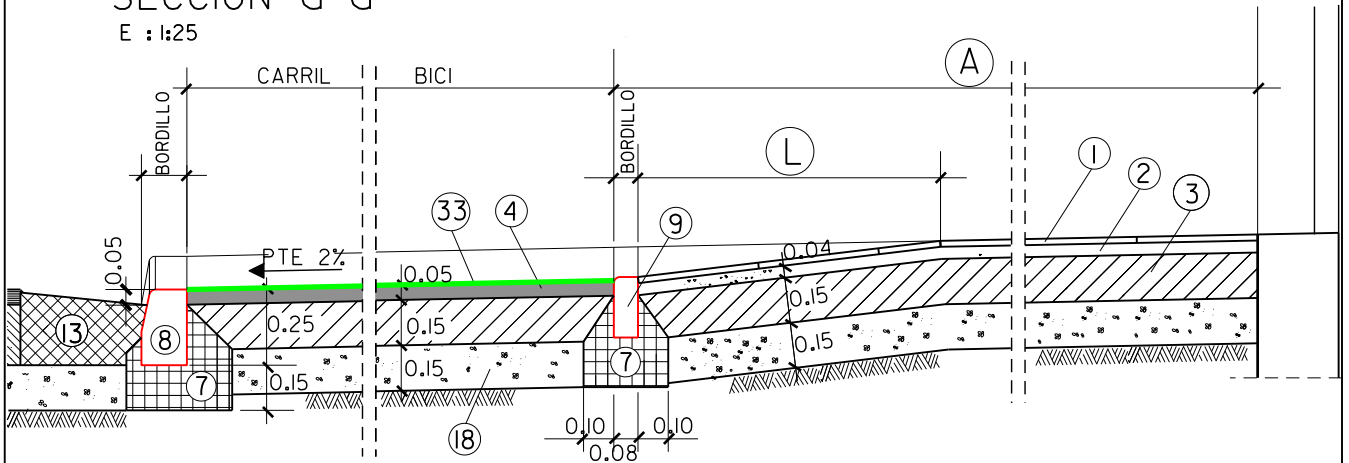


ACCESO	(B)
< 3.50	5.00
3.50 a 4.50	6.00
4.50 a 5.50	7.00

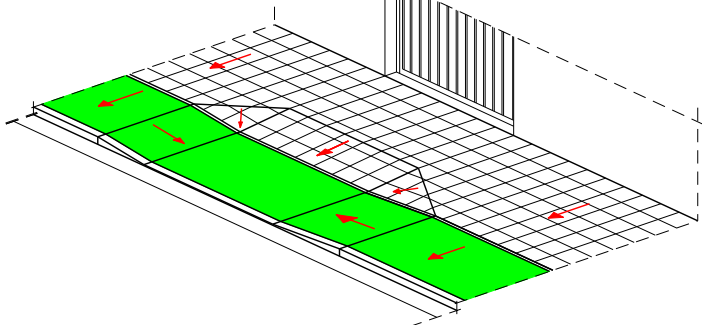
ANCHO ACERA (A)
A < 2.80 → L = A
A ≥ 2.80 → L = 1.00m.

SECCION a-a

E : 1:25



PERSPECTIVA



LEYENDA

- ① LOSETA O BALDOSA
- ② MORTERO M-250
- ③ SOLERA DE HORMIGON HNE-15
- ④ MEZCLA BITUMINOSA EN CALIENTE ACII SURF 50/70 D
- ⑦ ASIENTO DE HORMIGON HNE-12.5
- ⑧ BORDILLO DE HORMIGON HM-35 (15x25)
- ⑨ BORDILLO DE HORMIGON HM-35 (20x8)
- ⑬ BANDA DE HORMIGON HM-30
- ⑱ BASE DE ZAHORRA ARTIFICIAL
- ⑳ SLURRY DE 2 a 3 mm.

NOTA:

RESISTENCIA, DOCILIDAD, TAMAÑO DE ARIDO Y AMBIENTE DE HORMIGONES SEGUN NORMATIVA VIGENTE

PLANO : REBAJE DE BORDILLO PARA BADEN O PASO DE VEHICULOS CON CARRIL BICI A NIVEL DE ACERA

ESCALA ORIGINAL A4
1:100 1:25

ESCALA GRAFICA



MODELO N°

I-3-2

MARZO 2011