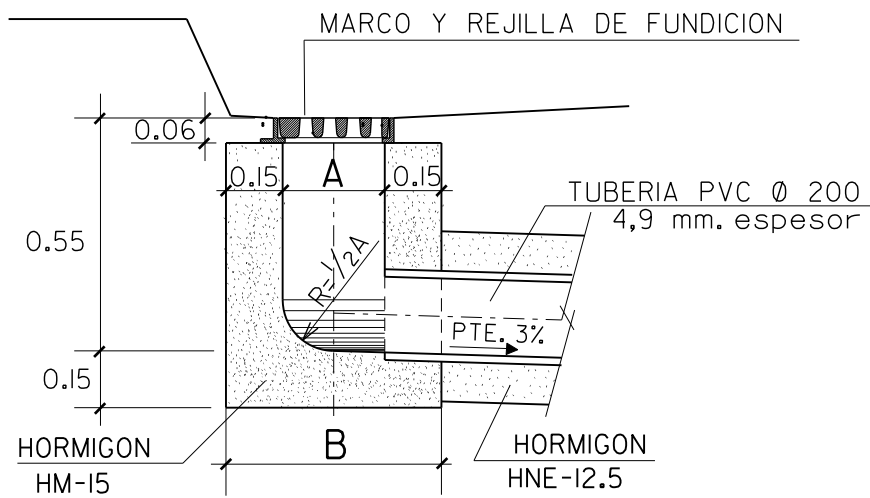
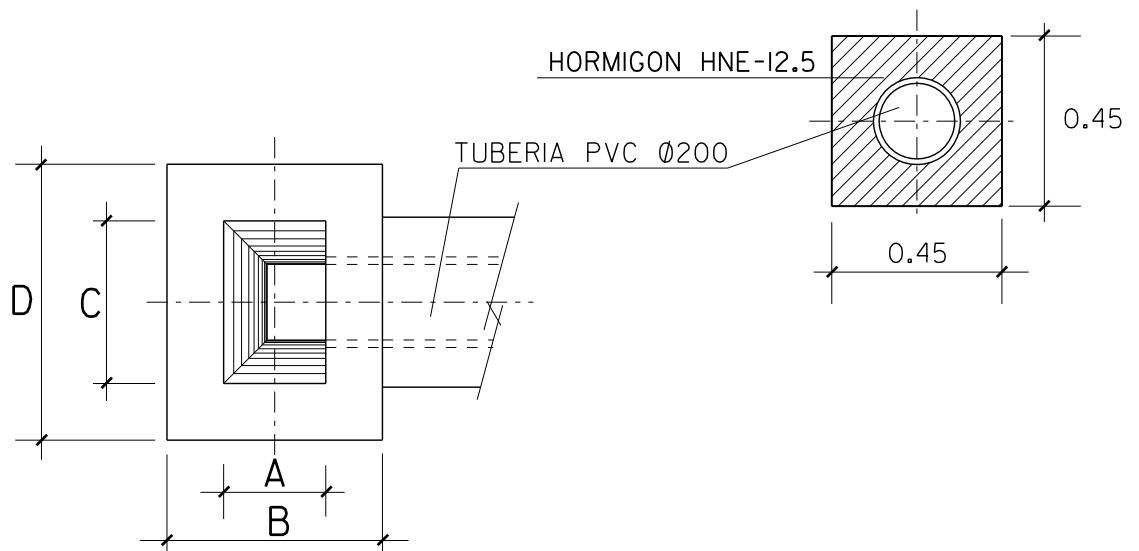


SECCION

E=1:20



SECCION CONDUCTO



PLANTA

E=1:20

TUBERIA DE ACOMETIDA DE PVC
COLOR TEJA RAL 8023

		SENCILLOS	DOBLES
PLANTA	A	0.27	0.32
	B	0.57	0.62
	C	0.43	0.86
	D	0.73	1.16

NOTA:

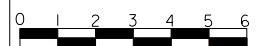
RESISTENCIA, DOCILIDAD, TAMAÑO DE ARIDO Y AMBIENTE DE HORMIGONES SEGUN NORMATIVA VIGENTE

PLANO :

**ARQUETA DE HORMIGON
PARA SUMIDERO**

ESCALA ORIGINAL A4
1:20

ESCALA GRAFICA



MODELO N°

I-11-1

DICIEMBRE 2010