

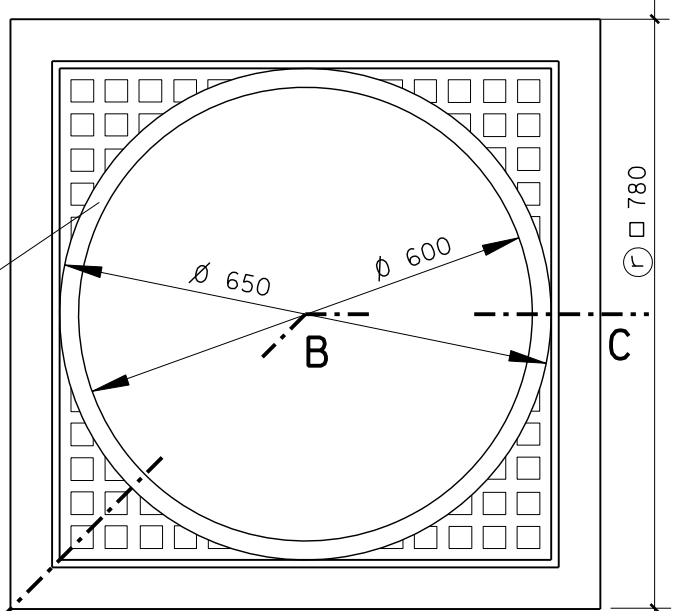
NORMA \_\_\_\_ EN-124/CLASE D-400

CALIDAD \_\_ EN-1563

MATERIAL \_\_EN-GJS-500-7

### PLANTA MARCO (CARA SUPERIOR)

E=1:10



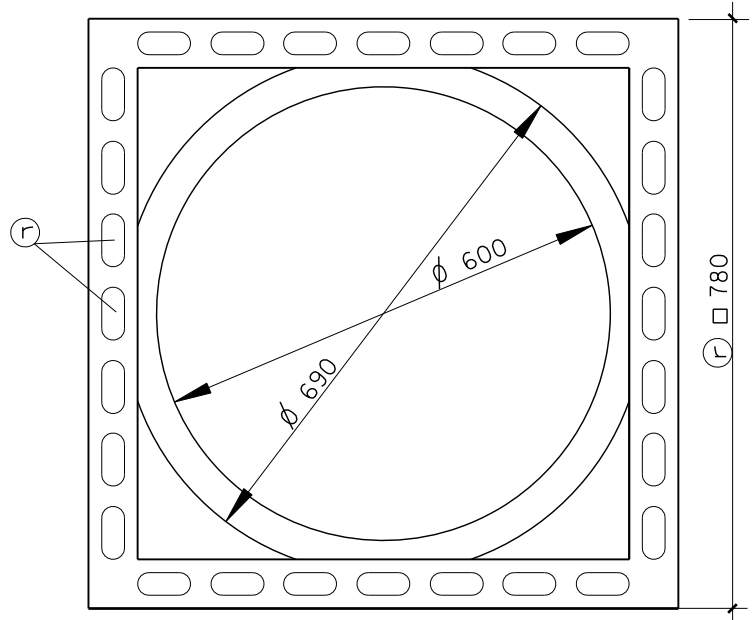
CLASE, PESO, FABRICANTE  
Y MATERIAL

#### NOTA:

-TODAS LAS COTAS EN mm.

(r) = RECOMENDADO

### PLANTA MARCO (CARA INFERIOR)



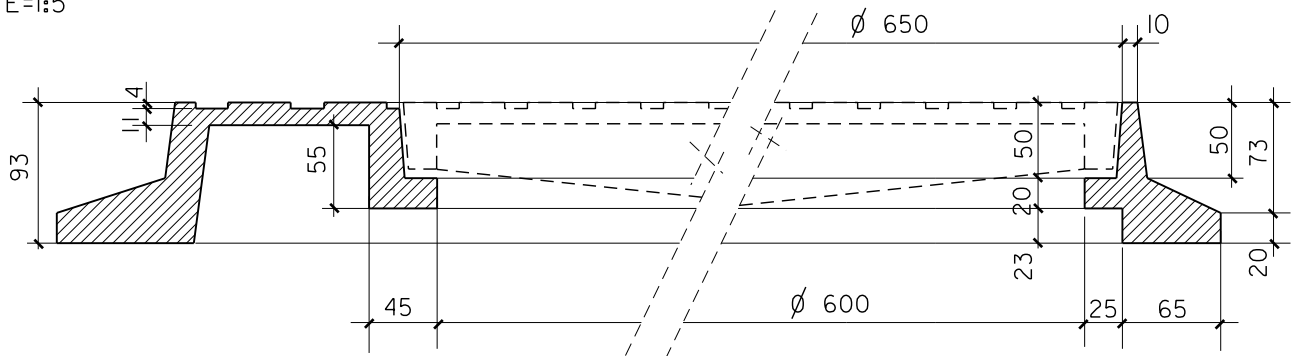
PESO MINIMO MARCO \_\_\_\_ 48Kg.

CARGA ROTURA \_\_\_\_ 40,-Tm.

LAS ZONAS DE CONTACTO  
ENTRE TAPA Y MARCO  
SERAN MECANIZADAS

### SECCION A-B-C

E=1:5



PLANO :

MARCO CUADRADO PARA TAPA Ø60cm.

ESCALA ORIGINAL A4

1:10 1:5

MODELO N°

ESCALA GRAFICA (1:10)

L-7



AGOSTO 2009