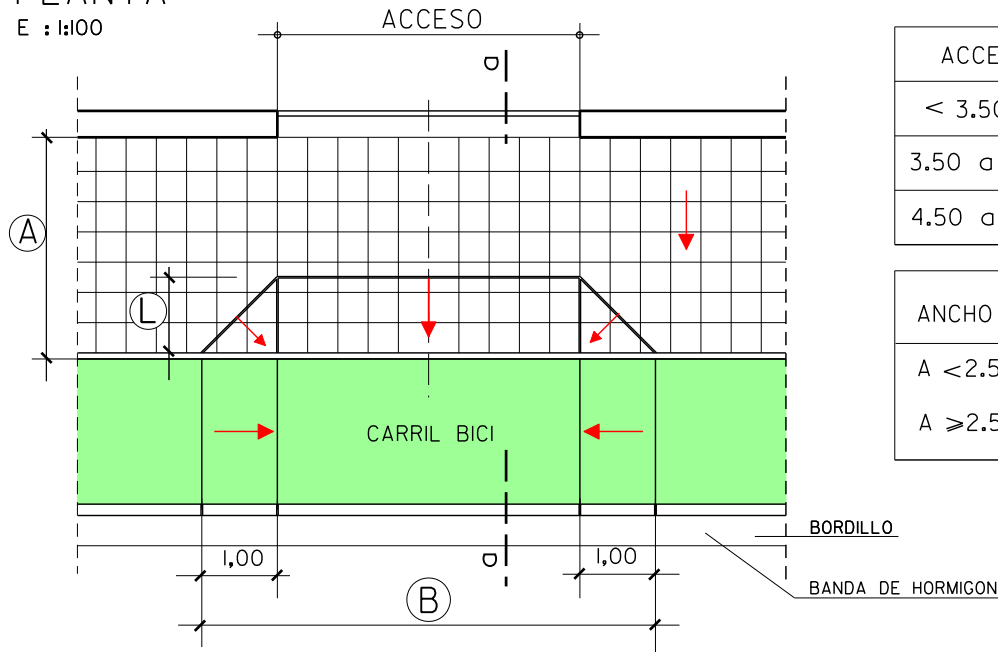


# PLANTA

E : 1:100



ACCESO	(B)
< 3.50	5.00
3.50 a 4.50	6.00
4.50 a 5.50	7.00

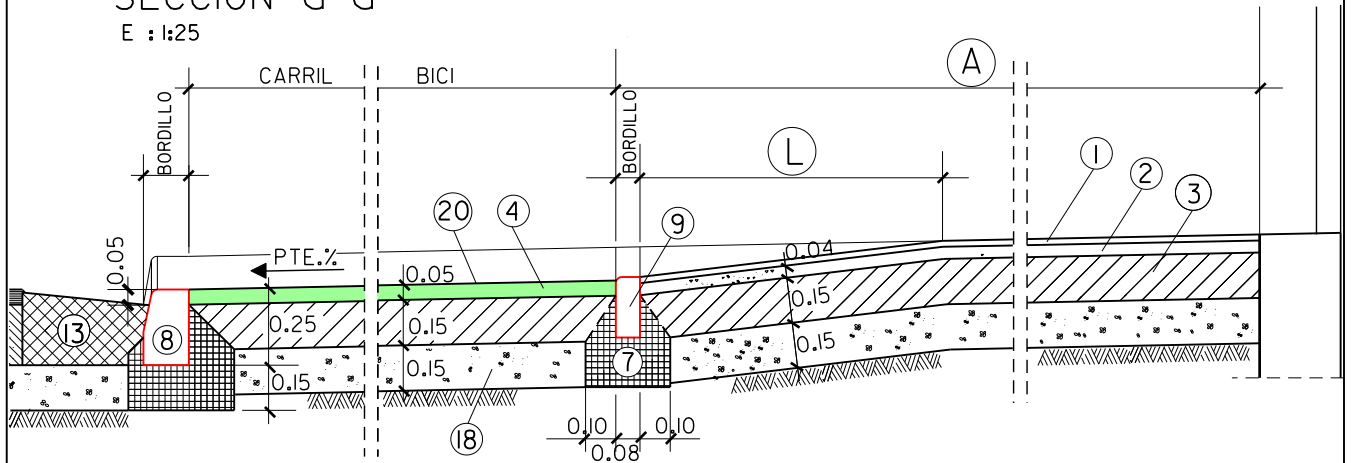
ANCHO ACERA (A)

$A < 2.50 \rightarrow L = A$

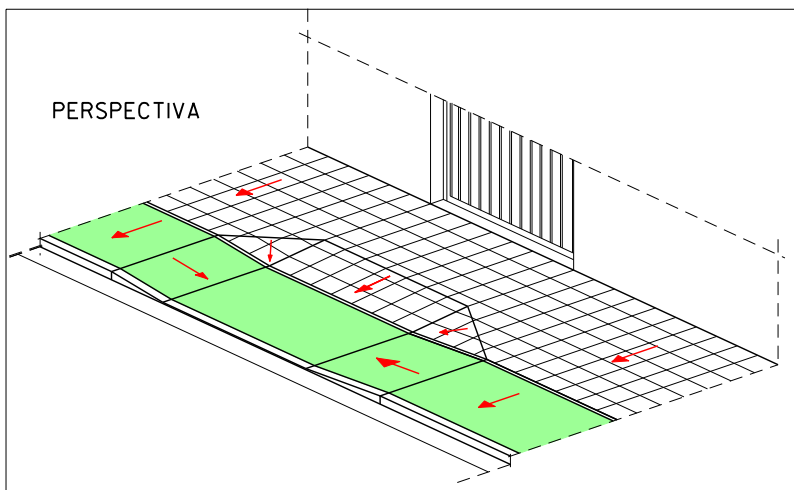
$A \geq 2.50 \rightarrow L = 1.00m.$

# SECCION a-a

E : 1:25



# PERSPECTIVA



# LEYENDA

- ① LOSETA O BALDOSA
- ② MORTERO M-250
- ③ SOLERA DE HORMIGON HNE-12.5
- ④ MEZCLA BITUMINOSA EN CALIENTE TIPO D-10
- ⑦ ASIENTO DE HORMIGON HNE-12.5
- ⑨ BORDILLO DE HORMIGON HM-35 (20x8)
- ⑬ BANDA DE HORMIGON HM-30
- ⑱ BASE DE ZAHORRA ARTIFICIAL
- ⑳ SLURRY DE 2 a 3 mm.

PLANO :

REBAJE DE BORDILLO PARA BADEN O PASO DE VEHICULOS CON CARRIL BICI

ESCALA ORIGINAL A4  
1:100 1:25

ESCALA GRAFICA



MODELO N°

I-3-2

AGOSTO 2009