



Población extranjera por Juntas Municipales y Vecinales

AMÉRICA

	Casco Histórico	Centro	Delicias	Universidad	Casablanca	San José	Las Fuentes	Almozara	Miralbueno	Oliver-Valdeferro	Torero-La Paz	Actur-Rey Fernando	El Rabal	Santa Isabel	TOTAL J. MUNICIPALES	La Cartuja	Torre de Valmadrid	Justibol-El Zorongo	San Juan de Mozarrifar	Montañana	San Gregorio	Peñaflor	Movera	Garrapillos	Venta del Olivar	Monzalbarba	Villarrapa	Alfocea	Casetas	TOTAL J. VECINALES	TOTAL
Canada	2	1	2	0	1	3	2	0	0	1	1	0	0	1	14	0	0	0	0	0	0	0	0	0	0	0	0	0	0	0	14
EEUU	18	31	41	24	14	25	5	3	9	26	11	30	32	3	272	0	0	3	0	1	0	0	1	6	1	2	0	0	1	15	287
México	11	16	23	26	9	9	10	0	3	5	4	29	9	2	156	0	0	0	0	2	0	0	0	1	0	0	0	0	0	3	159
Costa Rica	0	1	8	1	1	0	0	1	0	0	2	3	5	0	22	0	0	0	0	0	0	0	0	0	0	0	0	0	0	0	22
Cuba	36	14	41	19	6	55	19	7	1	11	17	32	39	4	301	0	0	1	4	0	2	0	0	1	0	0	0	5	13	314	
Dominica	0	0	0	0	0	1	0	0	0	0	0	0	0	0	1	0	0	0	0	0	0	0	0	0	0	0	0	0	0	1	1
El Salvador	1	1	8	7	0	1	4	2	0	14	8	0	1	1	48	0	0	0	0	0	0	1	0	0	0	0	0	0	0	1	49
Granada	0	0	0	0	0	0	0	0	0	0	0	0	0	0	0	0	0	0	0	0	0	0	0	0	0	0	0	0	0	0	0
Guatemala	3	1	5	1	0	1	0	3	0	0	1	1	0	0	16	0	0	0	0	0	0	0	0	0	0	0	0	0	0	0	16
Haiti	0	0	0	0	0	0	0	0	0	0	0	0	0	0	0	0	0	0	0	0	0	0	0	0	0	0	0	0	0	0	0
Honduras	14	7	43	12	1	14	5	7	1	7	12	1	17	0	141	0	0	0	0	0	0	0	0	0	2	0	1	3	144	144	
Jamaica	0	0	0	0	0	0	0	0	0	0	0	0	0	0	0	0	0	0	0	0	0	0	0	0	0	0	0	0	0	0	0
Nicaragua	50	21	74	49	4	34	27	1	0	0	20	3	12	0	295	0	0	0	0	0	0	0	0	0	0	0	0	0	0	0	295
Panamá	1	0	7	0	0	2	5	0	0	0	0	1	5	0	21	0	0	2	0	0	0	0	1	0	0	0	0	0	3	24	
R.Dominicana	37	33	140	25	2	45	19	12	0	12	15	19	37	4	400	1	0	1	0	1	0	1	0	2	1	0	0	2	9	409	
Argentina	92	60	102	68	22	85	31	6	9	10	24	30	53	0	592	1	0	3	1	0	1	5	3	8	0	1	0	10	33	625	
Bolivia	33	14	36	43	2	23	21	2	0	5	7	7	25	0	218	0	0	5	0	1	0	3	0	3	0	3	0	3	18	236	
Brasil	73	47	97	61	5	54	14	12	5	22	43	33	45	3	514	0	0	0	1	0	0	0	0	4	0	0	30	35	549		
Colombia	168	158	468	143	25	278	170	52	10	54	106	101	209	10	1.952	0	0	15	4	8	2	4	13	24	0	8	2	32	112	2.064	
Chile	33	43	106	35	12	16	32	3	3	7	19	21	10	2	342	0	0	0	1	0	0	0	0	0	0	0	0	2	3	345	
Ecuador	454	274	1.545	430	82	504	448	92	13	115	379	54	574	8	4.972	0	0	21	2	5	1	22	15	3	8	0	71	149	5.121		
Paraguay	2	1	4	3	2	13	5	1	0	3	2	1	3	0	40	0	0	0	0	0	0	0	0	0	1	0	0	0	1	41	41
Peru	44	74	101	46	11	87	41	10	2	10	44	12	60	2	544	0	0	2	0	2	0	0	5	11	0	3	0	17	40	584	
Uruguay	13	5	40	10	0	9	8	1	1	5	13	4	19	5	133	1	0	0	0	0	0	0	0	0	0	1	0	7	9	142	
Venezuela	16	23	83	24	7	34	10	6	1	13	12	21	23	2	275	0	0	4	0	1	0	0	2	1	0	0	0	8	16	291	
Otros Países	0	0	0	0	0	0	0	0	0	0	0	0	0	0	0	0	0	0	0	0	0	0	0	0	0	0	0	0	0	0	0
TOTAL AMERICA	1.101	825	2.974	1.027	206	1.293	876	221	58	320	740	403	1.178	47	11.269	3	0	57	13	21	6	15	46	73	8	30	2	0	189	463	11.732

ASIA

	Casco Histórico	Centro	Delicias	Universidad	Casablanca	San José	Las Fuentes	Almozara	Miralbueno	Oliver-Valdeferro	Torero-La Paz	Actur-Rey Fernando	El Rabal	Santa Isabel	TOTAL J. MUNICIPALES	La Cartuja	Torre de Valmadrid	Justibol-El Zorongo	San Juan de Mozarrifar	Montañana	San Gregorio	Peñaflor	Movera	Garrapillos	Venta del Olivar	Monzalbarba	Villarrapa	Alfocea	Casetas	TOTAL J. VECINALES	TOTAL
Afganistán	1	0	0	0	0	0	0	0	0	0	0	0	0	0	1	0	0	0	0	0	0	0	0	0	0	0	0	0	0	0	1
Azerbaijan	0	0	0	0	0	1	0	0	0	0	0	1	0	3	5	0	0	0	0	0	0	0	0	0	0	0	0	0	0	0	5
Bangladesh	10	0	1	0	0	0	0	0	0	0	0	0	0	0	11	0	0	0	0	0	0	0	0	0	0	0	0	0	0	11	11
Botán	0	0	0	0	0	0	1	0	0	0	0	0	0	0	1	0	0	0	0	0	0	0	0	0	0	0	0	0	0	1	1
China	199	132	501	184	2	251	135	58	2	28	22	54	89	1	1.658	0	0	0	0	0	0	0	0	0	0	0	0	0	0	0	1.658
Filipinas	1	1	0	2	0	1	3	0	0	0	0	0	0	0	8	0	0	0	0	0	0	0	0	0	0	0	0	0	0	8	8
India	5	2	2	14	0	1	1	0	0	5	0	4	1	1	36	0	0	0	0	0	0	0	0	0	0	0	0	0	0	36	36
Irak	0	0	0	0	0	0	0	1	0	1	0	0	0	0	2	0	0	0	0	0	0	0	0	0	0	0	0	0	0	2	2
Iran	0	1	0	3	0	0	0	1	0	0	0	0	0	0	5	0	0	0	0	0	0	0	0	1	0	0	0	0	1	6	6
Israel	0	1	0	0	0	0	0	1	0	0	0	1	0	0	3	0	0	0	0	0	0	0	1	0	0	0	0	0	1	4	4
Japón	1	0	0	1	0	0	0	0	0	1	0	0	0	0	3	0	0	0	0	0	0	0	0	0	0	0	0	0	0	3	3
Jordania	1	1	21	2	0	3	1	0	0	0	2	2	2	1	36	0	0	0	0	0	0	0	0	0	0	0	0	0	0	36	36
Kazajistán	0	0	0	0	0	0	0	0	0	0	0	0	0	0	0	0	0	0	0	0	0	0	0	0	0	0	0	0	0	0	0
Kirguistán	0	0	0	0	0	0	0	0	0	0	0	0	0	0	0	0	0	0	0	0	0	0	0	0	0	0	0	0	0	0	0
Laos	0	0	0	0	0	0	0	0	0	1	0	0	0	0	1	0	0	0	0	0	0	0	0	0	0	0	0	0	0	1	1
Libano	4	2	0	1	1	3	2	0	1	0	1	1	1	0	17	0	0	1	0	0	0	0	0	0	0	0	0	0	1	18	18
Malasia	0	0	1	0	0	0	0	0	0	0	0	0	0	0	1	0	0	0	0	0	0	0	0	0	0	0	0	0	0	1	1
Nepal	0	0	1	1	0	0	0	0	0	2	0	0	0	0	4	0	0	0	0	0	0	0	0	0	0	0	0	0	0	4	4
Pakistán	6	8	32	10	0	5	6	6	0	23	12	1	6	0	115	0	0	0	0	0	0	0	0	0	0	0	0	0	0	115	115
Rep. Corea	0	1	1	1	0	1	1	0	0	0	0	3	2	0	10	0	0	0	0	0	0	0	0	1	0	0	0	0	1	11	11
Siria	3	0	11	8	0	9	1	1	0	0	0	0	0	1	34	0	0	0	0	0	0	0	0	0	0	0	0	0	0	34	34
Tailandia	0	0	0	0	0	0	0	0	0	0	0	0	0	0	0	0	0	0	0	0	0	0	0	0	0	0	0	0	0	0	0
Taiwan	0	2	0	1	0	0	0	0	0	0	0	0	1	0	4	0	0	0	0	0	0	0	0	0	0	0	0	0	0	4	4
Turquía *	0	0	5	7	1	0	0	0	0	3	0	1	1	1	19	0	0	1	0	0	0	0	0	0	0	0	0	0	1	20	20
Uzbekistán	1	0	0	0	0	0	1	0	0	0	1	0	0	0	3	0	0	0	0	0	0	0	0	0	0	0	0	0	0	3	3
Vietnam	0	0	2	0	0	0	0	0	0	0	0	0	0	0	2	0	0	0	0	0	0	0	0	0	0	0	0	0	0	2	2
Otros Países	0	0	0	0	0	0	0	0	0	0	0	0	0	0	0	0	0	0	0	0	0	0	0	0	0	0	0	0	0	0	0
TOTAL ASIA	232	151	578	235	4	275	152	68	3	64	39	67	107	4	1.979	0	0	2	0	0	0	0	3	0	0	0	0	5	1.984		



AMÉRICA

	Casco Histórico	Centro	Delicias	Universidad	Casablanca	San José	Las Fuentes	Almozara	Mirabueno	Oliver-Valdeferro	Torrero-La Paz	Actur-Rey Fernando	El Rabal	Santa Isabel	TOTAL J. MUNICIPALES	La Cartuja	Torretila de Valmadrid	Juslibol-El Zorongo	San Juan de Mozarrifar	Montañana	San Gregorio	Peñaflor	Villamayor	Movera	Garrapinillos	Venta del Olivar	Monzalbarba	Villarrapa	Alfocea	Casetas	TOTAL J. VECINALES	TOTAL
Canadá	1	1	1	1	3	1	3	0	0	0	0	1	1	1	14	0	0	0	0	1	0	0	0	0	0	0	0	0	0	1	15	
EEUU	12	17	26	14	6	8	7	6	5	16	5	21	19	3	165	0	0	0	0	0	0	1	2	2	0	0	0	0	5	170		
México	32	34	42	29	15	17	16	3	3	7	7	31	12	5	253	0	0	0	2	3	0	3	1	0	0	0	0	1	10	263		
Costa Rica	1	0	1	0	1	1	1	0	0	0	0	0	2	0	7	0	0	0	0	0	0	0	0	0	0	0	0	0	0	7		
Cuba	56	22	67	28	7	59	33	13	6	18	30	51	72	7	469	0	0	2	3	1	2	0	0	1	0	0	0	2	11	480		
Dominica	0	1	0	1	0	3	0	0	0	0	0	0	0	0	5	0	0	0	0	0	0	0	0	0	0	0	0	0	0	5		
El Salvador	1	2	14	17	1	6	4	9	0	21	11	1	0	0	87	0	0	1	0	2	0	0	0	0	0	0	0	0	3	90		
Granada	0	0	0	0	0	0	0	0	0	0	1	0	1	0	2	0	0	0	0	0	0	0	0	0	0	0	0	0	0	2		
Guatemala	1	2	7	3	0	0	0	1	0	0	1	0	1	0	16	0	0	0	0	0	0	0	2	0	0	0	0	0	2	18		
Haiti	0	0	0	0	0	0	0	0	0	0	0	0	0	0	0	0	0	0	0	0	0	0	0	0	0	0	0	0	0	0		
Honduras	20	25	76	13	6	26	6	9	1	10	31	6	24	0	253	1	0	0	0	0	0	0	0	0	0	0	0	1	2	255		
Jamaica	0	0	0	0	0	0	0	0	0	0	0	0	0	0	0	0	0	0	0	0	0	0	0	0	0	0	0	0	0	0		
Nicaragua	92	75	192	140	24	131	60	9	3	6	49	22	57	0	860	0	0	3	0	0	1	0	4	1	0	0	3	12	872			
Panamá	1	0	3	2	0	1	3	1	0	0	0	3	2	0	16	0	0	3	0	0	0	1	0	1	0	0	0	0	5	21		
R.Dominicana	76	48	222	28	8	70	33	12	1	11	30	31	62	8	640	1	0	0	1	0	2	0	3	0	0	0	3	10	650			
Argentina	105	67	87	70	23	78	42	19	7	20	16	43	69	4	650	2	0	1	1	1	0	1	3	6	1	1	0	11	28	678		
Bolivia	55	37	59	43	4	34	20	0	0	5	9	11	21	0	298	0	0	5	0	0	9	1	0	0	2	0	0	2	19	317		
Brasil	111	102	196	95	6	135	46	33	6	31	53	65	77	4	960	2	0	3	2	3	2	1	1	2	1	0	0	33	50	1.010		
Colombia	239	215	646	192	34	362	210	74	12	76	160	137	303	15	2.675	1	0	4	5	7	5	5	24	12	3	4	2	0	31	103	2.778	
Chile	25	31	109	33	12	23	37	7	4	10	15	16	19	2	343	0	0	0	1	0	0	0	0	1	0	0	0	0	9	11	354	
Ecuador	433	350	1.677	520	111	607	498	113	13	146	376	76	574	14	5.508	0	0	10	1	10	2	2	27	13	3	3	0	82	153	5.661		
Paraguay	11	22	17	15	2	18	9	3	0	3	10	1	13	0	124	0	0	0	0	0	1	0	1	0	0	0	0	0	2	126		
Perú	37	91	115	53	9	113	50	9	1	10	38	18	60	4	608	0	0	2	1	4	0	0	4	2	0	1	0	0	8	22	630	
Uruguay	10	4	51	10	2	8	10	5	0	4	8	11	10	4	137	0	0	0	0	0	0	0	0	0	0	0	0	10	10	147		
Venezuela	30	43	122	49	8	51	28	14	1	16	23	25	47	7	464	1	0	1	0	0	1	4	1	0	0	0	0	10	18	482		
Otros Países	0	0	0	0	0	0	0	0	0	0	0	0	0	0	0	0	0	0	0	0	0	0	0	0	0	0	0	0	0	0		
TOTAL AMÉRICA	1.349	1.189	3.730	1.356	282	1.752	1.116	340	63	410	873	570	1.446	78	14.554	8	0	32	17	32	14	23	71	49	12	11	2	0	206	477	15.031	

ASIA

	Casco Histórico	Centro	Delicias	Universidad	Casablanca	San José	Las Fuentes	Almozara	Mirabueno	Oliver-Valdeferro	Torrero-La Paz	Actur-Rey Fernando	El Rabal	Santa Isabel	TOTAL J. MUNICIPALES	La Cartuja	Torretila de Valmadrid	Juslibol-El Zorongo	San Juan de Mozarrifar	Montañana	San Gregorio	Peñaflor	Movera	Garrapinillos	Venta del Olivar	Monzalbarba	Villarrapa	Alfocea	Casetas	TOTAL J. VECINALES	TOTAL
Afganistán	0	0	0	0	0	0	0	0	0	0	0	0	0	0	0	0	0	0	0	0	0	0	0	0	0	0	0	0	0	0	0
Azerbaiyán	1	0	0	0	0	0	0	0	0	0	0	0	0	0	1	0	0	0	0	0	0	0	0	0	0	0	0	0	0	1	0
Bangladesh	7	0	0	0	0	0	0	0	0	0	0	0	0	0	7	0	0	0	0	0	0	0	0	0	0	0	0	0	0	7	0
Botán	0	0	0	0	0	0	0	0	0	0	0	0	0	0	0	0	0	0	0	0	0	0	0	0	0	0	0	0	0	0	0
China	193	107	448	125	2	213	105	37	1	18	26	49	74	2	1.400	0	0	0	0	0	0	0	0	0	0	0	0	0	0	0	1.400
Filipinas	1	2	2	2	1	1	1	0	0	1	0	0	0	0	11	0	0	0	0	0	0	0	0	0	0	0	0	0	0	11	0
India	6	6	1	9	1	4	1	0	2	2	3	7	0	2	44	0	0	0	0	0	0	0	1	0	0	0	0	0	1	45	0
Irak	0	0	0	0	0	0	0	0	0	0	0	0	0	0	0	0	0	0	0	0	0	0	0	0	0	0	0	0	0	0	0
Irán	0	0	0	1	0	1	0	3	0	0	0	0	0	0	5	0	0	0	0	0	0	0	0	1	0	0	0	0	1	6	0
Israel	1	2	0	0	0	2	0	0	0	0	0	0	0	0	5	0	0	0	0	0	0	0	0	0	0	0	0	0	0	5	0
Japón	2	4	3	4	0	1	0	0	0	2	0	0	0	0	16	0	0	0	1	0	0	1	0	0	0	0	0	0	2	18	0
Jordania	0	1	12	4	0	0	1	0	0	1	0	2	1	0	22	0	0	0	0	0	0	0	0	0	0	0	0	0	0	22	0
Kazajistán	0	2	0	0	0	2	0	0	0	0	0	0	2	0	6	0	0	0	0	0	0	0	0	0	0	0	0	0	6	0	0
Kirguistán	0	0	0	0	0	0	0	0	0	0	0	2	0	0	2	0	0	0	0	0	0	0	0	0	0	0	0	0	0	2	0
Laos	0	0	0	0	0	0	0	0	0	0	0	0	0	0	0	0	0	0	0	0	0	0	0	0	0	0	0	0	0	0	0
Líbano	3	2	0	4	0	1	1	0	1	0	0	0	0	0	12	0	0	0	0	0	0	0	0	0	0	0	0	0	12	0	0
Malasia	0	0	1	0	0	0	0	0	0	0	0	0	0	0	1	0	0	0	0	0	0	0	0	0	0	0	0	0	1	0	0
Nepal	0	0	1	0	0	0	0	0	0	0	0	0	0	0	1	0	0	0	0	0	0	0	0	0	0	0	0	0	1	0	0
Pakistán	0	0	7	0	0	1	2	0	0	3	0	0	2	0	15	0	0	0	0	0	0	0	0	0	0	0	0	0	15	0	0
Rep. Corea	0	0	1	1	4	1	0	0	0	0	0	5	1	0	13	0	0	0	0	0	0	0	0	0	0	0	0	0	13	0	0
Siria	1	0	10	0	1	4	0	0	0	0	0	0	0	0	16	0	0	0	0	0	0	0	0	0	0	0	0	0	16	0	0
Tailandia	0	1	0	0	1	0	0	0	0	0	0	1	0	0	3	0	0	0	0	0	0	0	0	0	0	0	0	0	3	0	0
Taiwán	0	1	0	1	0	0	0	0	0	0	0	0	1	3	0	0	0	0	0	0	0	0	0	0	0	0	0	0	3	0	0
Turquía *	0	2	3	0	1	1	0	0	0	0	0	0	0	0	7	0	0	0	1	0	0	0	0	0	0	0	0	1	8	0	0
Uzbekistán	3	0	3	0	0	0	0	0	0	0	2	0	0	0	8	0	0	0	0	0	0	0	0	0	0	0	0	0	8	0	0
Vietnam	1	0	1	0	0	0	0	1	0	0	0	0	0	0	3	0	0	0	0	0	0	0	0	0	0	0	0	0	3	0	0
Otros Países	0	0	0	0	0	0	0	0	0	0	0	0	0	0	0	0	0	0	0	0	0	0	0	0	0	0	0	0	0	0	0
TOTAL ASIA	219	130	493	151	11	230	113	40	5	27	31	66	80	5	1.601	0	0	0	0	2	0	0	1	2	0	0	0	5	1.606		



Población extranjera por Juntas Municipales y Vecinales

AMÉRICA

	Casco Histórico	Centro	Delicias	Universidad	Casablanca	San José	Las Fuentes	Almozara	Miralbueno	Oliver-Valdeferro	Torero-La Paz	Actur-Rey Fernando	El Rabal	Santa Isabel	TOTAL J. MUNICIPALES	La Cartuja	Torreçilla de Valmadrid	Justibol-El Zorongo	San Juan de Mozarrifar	Montañana	San Gregorio	Peñaflor	Movera	Garrapinillos	Venta del Olivar	Monzalbarba	Villarrapa	Alfocea	Casetas	TOTAL J. VECINALES	TOTAL
Canada	3	2	3	1	4	4	5	0	0	1	1	1	1	2	28	0	0	0	0	1	0	0	0	0	0	0	0	0	0	1	29
EEUU	30	48	67	38	20	33	12	9	14	42	16	51	51	6	437	0	0	3	0	1	0	0	2	8	3	2	0	0	1	20	457
México	43	50	65	55	24	26	26	3	6	12	11	60	21	7	409	0	0	0	0	4	3	0	3	2	0	0	0	0	1	13	422
Costa Rica	1	1	9	1	2	1	1	1	0	0	2	3	7	0	29	0	0	0	0	0	0	0	0	0	0	0	0	0	0	0	29
Cuba	92	36	108	47	13	114	52	20	7	29	47	83	111	11	770	0	0	3	7	1	4	0	0	2	0	0	0	0	7	24	794
Dominica	0	1	0	1	0	4	0	0	0	0	0	0	0	0	6	0	0	0	0	0	0	0	0	0	0	0	0	0	0	0	6
El Salvador	2	3	22	24	1	7	8	11	0	35	19	1	1	1	135	0	0	1	0	2	0	1	0	0	0	0	0	0	0	4	139
Granada	0	0	0	0	0	0	0	0	0	0	1	0	1	0	2	0	0	0	0	0	0	0	0	0	0	0	0	0	0	0	2
Guatemala	4	3	12	4	0	1	0	4	0	0	2	1	1	0	32	0	0	0	0	0	0	0	2	0	0	0	0	0	0	2	34
Haiti	0	0	0	0	0	0	0	0	0	0	0	0	0	0	0	0	0	0	0	0	0	0	0	0	0	0	0	0	0	0	0
Honduras	34	32	119	25	7	40	11	16	2	17	43	7	41	0	394	1	0	0	0	0	0	0	0	0	2	0	0	2	5	399	
Jamaica	0	0	0	0	0	0	0	0	0	0	0	0	0	0	0	0	0	0	0	0	0	0	0	0	0	0	0	0	0	0	0
Nicaragua	142	96	266	189	28	165	87	10	3	6	69	25	69	0	1.155	0	0	0	3	0	0	1	0	4	1	0	0	0	3	12	1.167
Panamá	2	0	10	2	0	3	8	1	0	0	0	4	7	0	37	0	0	5	0	0	0	0	1	1	1	0	0	0	0	8	45
R.Dominicana	113	81	362	53	10	115	52	24	1	23	45	50	99	12	1.040	2	0	1	0	2	0	3	0	5	0	1	0	0	5	19	1.059
Argentina	197	127	189	138	45	163	73	25	16	30	40	73	122	4	1.242	3	0	4	2	1	1	6	6	14	1	2	0	0	21	61	1.303
Bolivia	88	51	95	86	6	57	41	2	0	10	16	18	46	0	516	0	0	10	0	1	0	12	1	3	0	5	0	0	5	37	553
Brasil	184	149	293	156	11	189	60	45	11	53	96	98	122	7	1.474	2	0	3	3	3	2	1	1	2	5	0	0	0	63	85	1.559
Colombia	407	373	1.114	335	59	640	380	126	22	130	266	238	512	25	4.627	1	0	19	9	15	7	9	37	36	3	12	4	0	63	215	4.842
Chile	58	74	215	68	24	39	69	10	7	17	34	37	29	4	685	0	0	0	2	0	0	0	0	1	0	0	0	0	11	14	699
Ecuador	887	624	3.222	950	193	1.111	946	205	26	261	755	130	1.148	22	10.480	0	0	31	3	15	3	3	49	28	6	11	0	0	153	302	10.782
Paraguay	13	23	21	18	4	31	14	4	0	6	12	2	16	0	164	0	0	0	0	0	1	0	1	0	1	0	0	0	0	3	167
Perú	81	165	216	99	20	200	91	19	3	20	82	30	120	6	1.152	0	0	4	1	6	0	0	9	13	0	4	0	0	25	62	1.214
Uruguay	23	9	91	20	2	17	18	6	1	9	21	15	29	9	270	1	0	0	0	0	0	0	0	0	0	1	0	0	17	19	289
Venezuela	46	66	205	73	15	85	38	20	2	29	35	46	70	9	739	1	0	5	0	1	0	1	6	2	0	0	0	0	18	34	773
Otros Países	0	0	0	0	0	0	0	0	0	0	0	0	0	0	0	0	0	0	0	0	0	0	0	0	0	0	0	0	0	0	0
TOTAL AMERICA	2.450	2.014	6.704	2.383	488	3.045	1.992	561	121	730	1.613	973	2.624	125	25.823	11	0	89	30	53	20	38	117	122	20	41	4	0	395	940	26.763

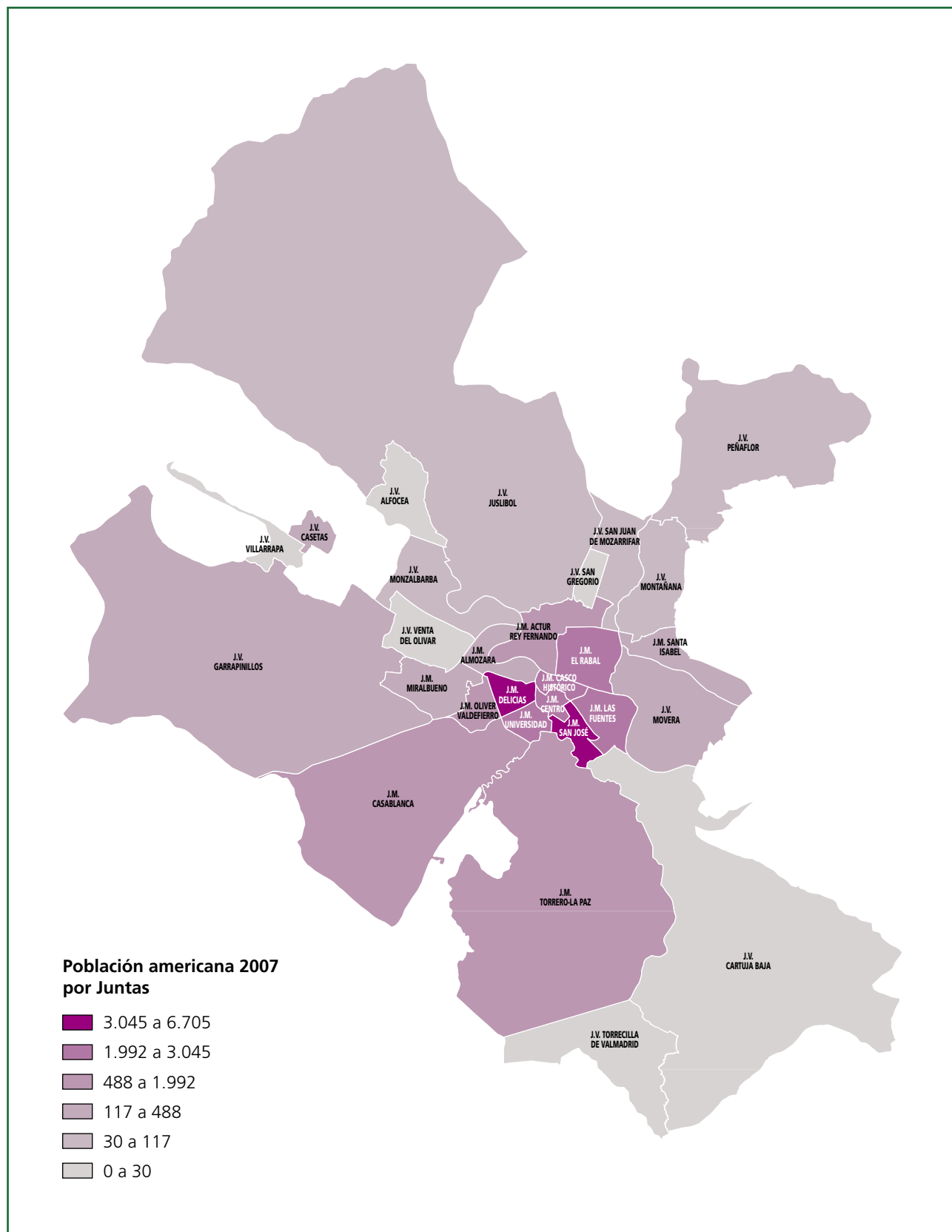
ASIA

	Casco Histórico	Centro	Delicias	Universidad	Casablanca	San José	Las Fuentes	Almozara	Miralbueno	Oliver-Valdeferro	Torero-La Paz	Actur-Rey Fernando	El Rabal	Santa Isabel	TOTAL J. MUNICIPALES	La Cartuja	Torreçilla de Valmadrid	Justibol-El Zorongo	San Juan de Mozarrifar	Montañana	San Gregorio	Peñaflor	Movera	Garrapinillos	Venta del Olivar	Monzalbarba	Villarrapa	Alfocea	Casetas	TOTAL J. VECINALES	TOTAL
Afganistán	1	0	0	0	0	0	0	0	0	0	0	0	0	0	1	0	0	0	0	0	0	0	0	0	0	0	0	0	0	0	1
Azerbaijan	1	0	0	0	0	1	0	0	0	0	0	1	0	3	6	0	0	0	0	0	0	0	0	0	0	0	0	0	0	0	6
Bangladesh	17	0	1	0	0	0	0	0	0	0	0	0	0	0	18	0	0	0	0	0	0	0	0	0	0	0	0	0	0	18	
Botán	0	0	0	0	0	0	1	0	0	0	0	0	0	0	1	0	0	0	0	0	0	0	0	0	0	0	0	0	0	1	
China	392	239	949	309	4	464	240	95	3	46	48	103	163	3	3.058	0	0	0	0	0	0	0	0	0	0	0	0	0	0	0	3.058
Filipinas	2	3	2	4	1	2	4	0	0	1	0	0	0	0	19	0	0	0	0	0	0	0	0	0	0	0	0	0	0	19	
India	11	8	3	23	1	5	2	0	2	7	3	11	1	3	80	0	0	0	0	0	0	0	0	1	0	0	0	0	1	81	
Irak	0	0	0	0	0	0	0	1	0	1	0	0	0	0	2	0	0	0	0	0	0	0	0	0	0	0	0	0	0	2	
Iran	0	1	0	4	0	1	0	4	0	0	0	0	0	0	10	0	0	0	0	0	0	0	0	2	0	0	0	0	2	12	
Israel	1	3	0	0	0	2	0	1	0	0	0	1	0	0	8	0	0	0	0	0	0	0	1	0	0	0	0	0	1	9	
Japón	3	4	3	5	0	1	0	0	0	3	0	0	0	0	19	0	0	0	1	0	0	1	0	0	0	0	0	0	2	21	
Jordania	1	2	33	6	0	3	2	0	0	1	2	4	3	1	58	0	0	0	0	0	0	0	0	0	0	0	0	0	0	58	
Kazajistán	0	2	0	0	0	0	2	0	0	0	0	0	2	0	6	0	0	0	0	0	0	0	0	0	0	0	0	0	0	6	
Kirguistán	0	0	0	0	0	0	0	0	0	0	0	0	2	0	2	0	0	0	0	0	0	0	0	0	0	0	0	0	0	2	
Laos	0	0	0	0	0	0	0	0	0	1	0	0	0	0	1	0	0	0	0	0	0	0	0	0	0	0	0	0	0	1	
Libano	7	4	0	5	1	4	3	0	2	0	1	1	1	0	29	0	0	1	0	0	0	0	0	0	0	0	0	0	1	30	
Malasia	0	0	2	0	0	0	0	0	0	0	0	0	0	0	2	0	0	0	0	0	0	0	0	0	0	0	0	0	0	2	
Nepal	0	0	2	1	0	0	0	0	0	2	0	0	0	0	5	0	0	0	0	0	0	0	0	0	0	0	0	0	0	5	
Pakistán	6	8	39	10	0	6	8	6	0	26	12	1	8	0	130	0	0	0	0	0	0	0	0	0	0	0	0	0	0	130	
Rep. Corea	0	1	2	2	4	2	1	0	0	0	0	8	3	0	23	0	0	0	0	0	0	0	0	1	0	0	0	0	1	24	
Siria	4	0	21	8	1	13	1	1	0	0	0	0	1	0	50	0	0	0	0	0	0	0	0	0	0	0	0	0	0	50	
Tailandia	0	1	0	0	1	0	0	0	0	0	0	1	0	0	3	0	0	0	0	0	0	0	0	0	0	0	0	0	0	3	
Taiwan	0	3	0	2	0	0	0	0	0	0	0	0	1	1	7	0	0	0	0	0	0	0	0	0	0	0	0	0	0	7	
Turquía *	0	2	8	7	2	1	0	0	0	3	0	1	1	1	26	0	0	1	0	1	0	0	0	0	0	0	0	0	2	28	
Uzbekistán	4	0	3	0	0	0	1	0	0	0	3	0	0	0	11	0	0	0	0	0	0	0	0	0	0	0	0	0	0	11	
Vietnam	1	0	3	0	0	0	0	1	0	0	0	0	0	0	5	0	0	0	0	0	0	0	0	0	0	0	0	0	0	5	
Otros Países	0	0	0	0	0	0	0	0	0	0	0	0	0	0	0	0	0	0	0	0	0	0	0	0	0	0	0	0	0	0	
TOTAL ASIA	451	281	1.071	386	15	505	265	108	8	91	70	133	187	9	3.580	0	0	2	0	2	0	0	1								

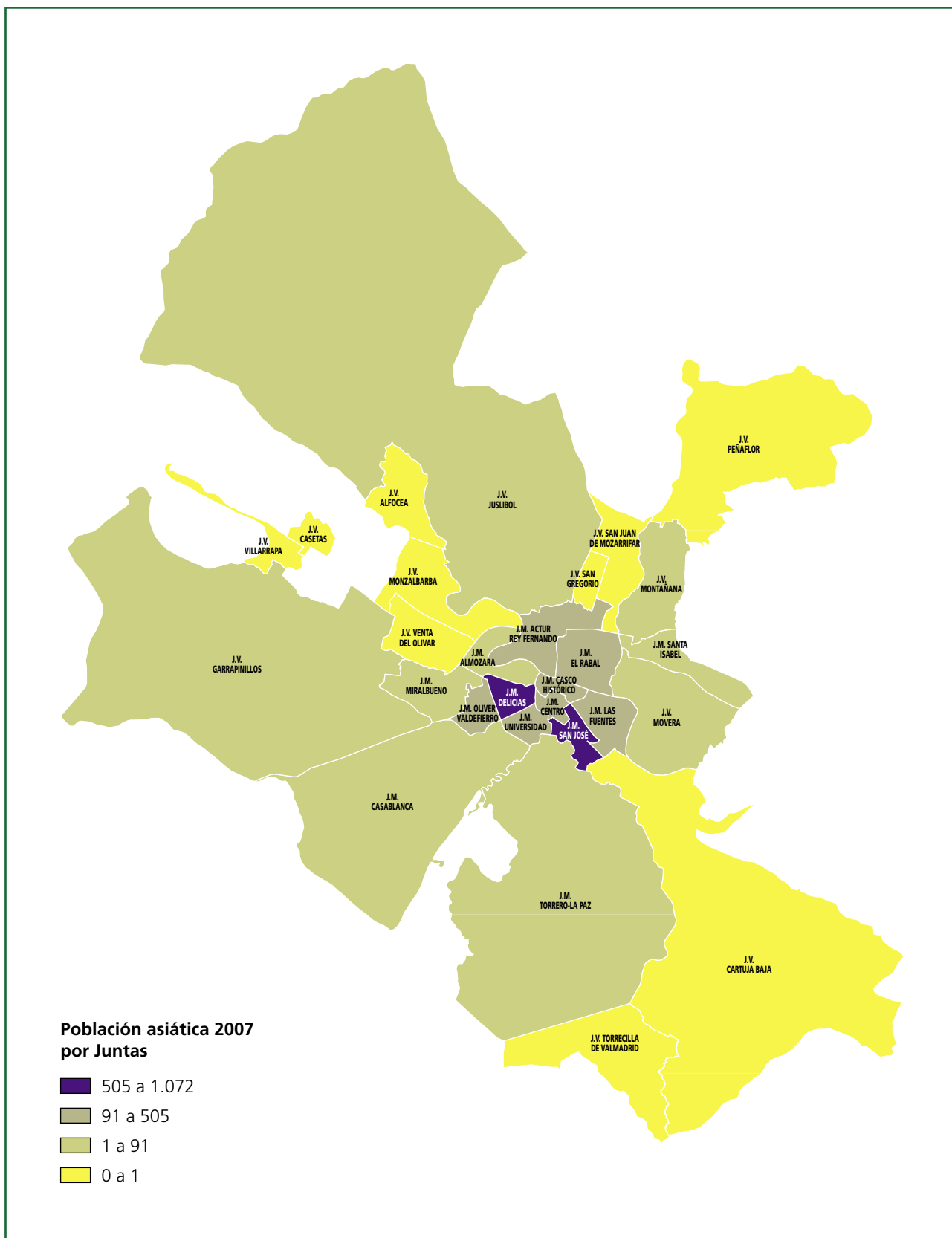


Población americana por Juntas

mapa



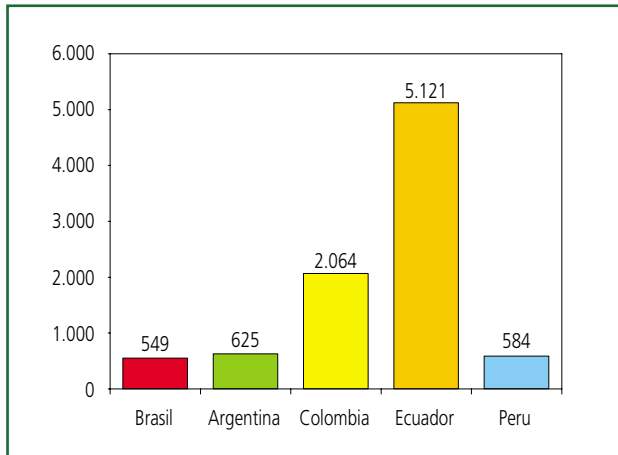
Población asiática por Juntas



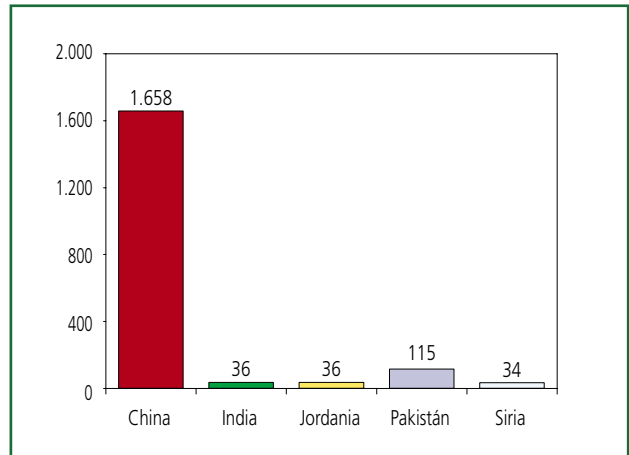


Países más representados

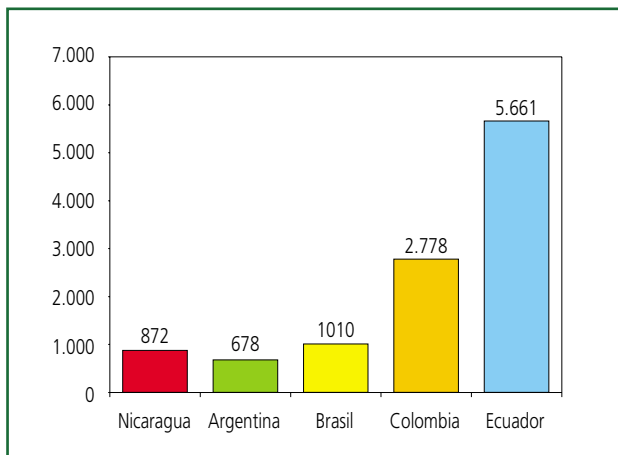
HOMBRES AMÉRICA



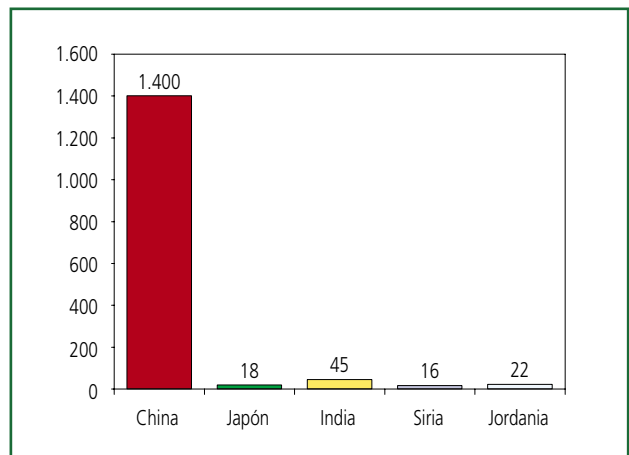
HOMBRES ASIA



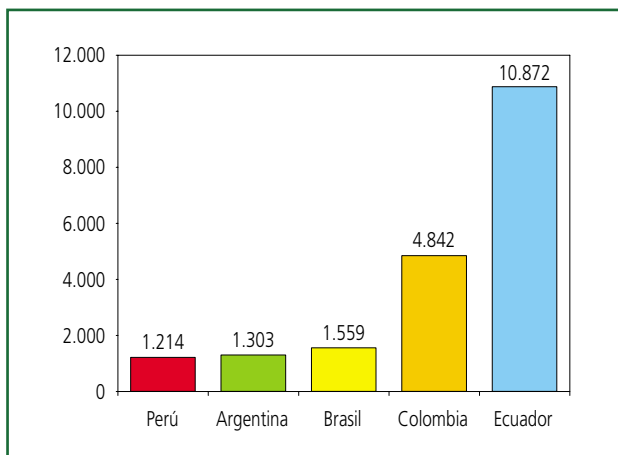
MUJERES AMÉRICA



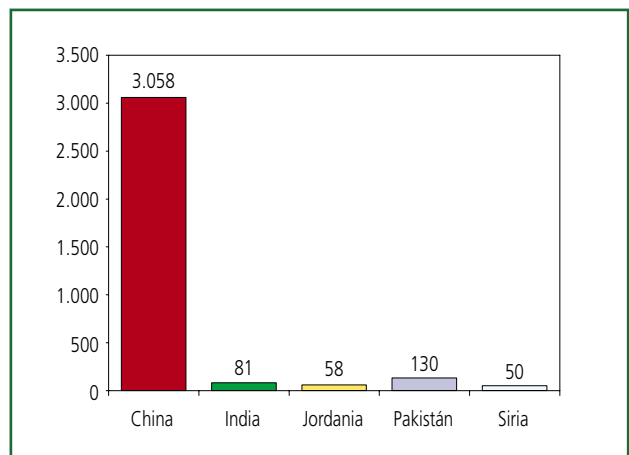
MUJERES ASIA



TOTAL AMÉRICA



TOTAL ASIA



- Como se ve en los gráficos, tanto en hombres como en mujeres sucede lo mismo. Del continente americano destaca Ecuador y de Asia es China el país más representado.