



Población extranjera por Juntas Municipales y Vecinales

ÁFRICA

	Casco Histórico	Centro	Delicias	Universidad	Casablanca	San José	Las Fuentes	Almozara	Miralbueno	Oliver-Valdeferro	Torero-La Paz	Actur-Rey Fernando	El Rabal	Santa Isabel	TOTAL J. MUNICIPALES	La Cartuja	Torreçilla de Valmadrid	Justibol-El Zorongo	San Juan de Mozarrifar	Montañana	San Gregorio	Peñaflor	Movera	Garrapillos	Venta del Olivar	Monzalbarba	Villarrapa	Alfocea	Casetas	TOTAL J. VECINALES	TOTAL
Angola	8	1	7	1	0	11	8	2	0	1	7	4	6	0	56	0	0	0	0	0	0	0	0	0	1	0	0	3	4	60	
Argelia	421	35	475	48	20	151	91	33	8	92	147	40	149	11	1.721	1	0	0	2	1	0	0	0	0	7	0	30	41	1.762		
Benin	0	0	1	0	0	0	0	0	0	1	0	0	0	0	2	0	0	0	0	0	0	0	0	0	0	0	0	0	0	2	
Burkina Fasso	1	1	7	0	0	1	10	0	0	1	6	0	1	0	28	0	0	0	0	0	0	0	0	0	0	0	0	0	0	28	
Burundi	0	0	1	0	0	0	0	0	0	0	0	0	0	0	1	0	0	0	0	0	0	0	0	0	0	0	0	0	0	1	
Cabo Verde	19	4	69	3	0	6	13	6	2	18	6	21	50	0	217	0	0	0	0	0	0	0	0	0	4	0	2	6	223		
Camerun	11	1	38	5	1	10	8	3	0	1	4	12	16	0	110	0	0	0	0	0	0	0	0	0	0	0	0	0	0	110	
Chad	0	0	0	1	0	0	0	0	0	0	0	0	0	0	1	0	0	0	0	0	0	0	0	0	0	0	0	0	0	1	
Congo	2	1	6	5	1	4	8	0	0	3	2	0	8	0	40	0	0	0	0	0	0	1	0	0	0	0	0	0	1	41	
Costa de Marfil	4	1	11	0	0	12	4	0	0	0	3	4	3	0	42	0	0	0	0	0	0	0	0	0	0	0	0	0	0	42	
Egipto	7	11	24	0	0	55	9	1	1	6	17	3	11	1	146	0	0	1	0	2	0	0	0	0	0	0	0	3	149		
Eritrea	0	0	0	0	0	0	0	0	0	0	0	0	0	0	0	0	0	0	0	0	0	0	0	0	0	0	0	0	0	0	
Etiopia	0	0	1	1	0	1	0	0	0	0	0	0	0	0	3	0	0	0	0	0	0	0	0	0	0	0	0	0	0	3	
Gabon	0	0	1	1	0	0	0	0	0	0	0	0	0	0	2	0	0	0	0	0	0	0	0	0	0	0	0	0	0	2	
Gambia	37	15	497	14	0	38	120	57	11	29	58	20	71	3	970	0	0	0	0	0	0	0	0	0	0	0	1	1	971		
Ghana	100	44	433	61	5	133	125	23	0	97	41	13	219	0	1.294	0	0	2	0	0	0	1	0	0	0	0	2	5	1.299		
Guinea	17	13	111	12	2	49	73	17	4	24	20	8	17	0	367	0	0	0	0	0	0	0	0	0	0	0	2	2	369		
Guinea Bissau	4	1	35	1	0	8	2	0	0	0	4	0	12	0	67	0	0	0	0	0	0	0	0	0	0	0	0	0	0	67	
Guinea Ecuatorial	20	7	125	26	1	30	26	13	0	12	11	7	46	0	324	0	0	1	0	0	0	0	0	0	0	0	1	2	326		
Kenia	0	0	0	0	0	0	0	0	0	0	0	0	1	0	1	0	0	0	0	0	0	0	0	0	0	0	0	0	0	1	
Liberia	1	0	2	0	0	1	2	3	0	0	0	1	4	0	14	0	0	0	0	0	0	0	0	0	0	0	0	0	0	14	
Libia	2	1	0	0	0	0	1	0	0	0	0	0	0	0	4	0	0	0	0	0	0	0	0	0	0	0	0	0	0	4	
Malawi	0	0	0	0	0	0	0	0	0	0	0	0	0	0	0	0	0	0	0	0	0	0	0	0	0	0	0	0	0	0	
Mali	33	13	133	17	3	80	83	4	2	20	32	3	27	0	450	0	0	0	0	0	0	0	0	0	0	0	0	0	0	450	
Marruecos	912	49	564	104	54	176	304	222	32	235	245	109	406	33	3.445	8	0	6	0	12	5	2	33	6	3	3	0	58	136	3.581	
Mauretania	8	8	52	15	0	15	25	2	0	7	13	18	27	1	191	0	0	0	2	0	0	0	0	0	0	0	1	3	194		
Mozambique	0	1	0	0	0	0	2	0	0	0	0	0	0	0	3	0	0	0	0	0	0	0	0	0	0	0	0	0	0	3	
Niger	0	0	1	0	0	1	0	0	1	3	1	0	0	0	7	0	0	0	0	0	0	0	0	0	0	0	0	0	0	7	
Nigeria	70	12	80	12	0	41	30	15	0	13	32	10	66	0	381	0	0	0	0	0	0	0	0	0	0	0	7	7	388		
R.Centroafricana	0	0	0	0	0	0	0	0	0	0	1	0	1	0	2	0	0	0	0	0	0	0	0	0	0	0	0	0	0	2	
R.Democrática del Congo	10	3	20	4	0	17	15	1	0	3	12	0	8	0	93	0	0	0	0	0	0	0	0	0	0	0	1	1	94		
Ruanda	2	0	0	0	0	1	0	0	0	0	0	0	0	0	3	0	0	0	0	0	0	0	0	0	0	0	0	0	0	3	
Senegal	474	47	161	106	1	154	199	65	9	108	90	20	268	1	1.703	1	0	0	0	1	0	0	0	0	6	0	8	16	1.719		
Sierra Leona	2	1	3	1	0	0	1	0	0	2	0	0	3	0	13	0	0	0	0	0	0	0	0	0	0	0	0	0	0	13	
Sudafrica	0	0	4	0	0	1	0	0	0	0	0	0	0	0	5	0	0	0	0	0	0	0	0	0	0	0	0	0	0	5	
Sudan	0	0	0	0	0	0	0	0	0	0	0	0	0	0	0	0	0	0	0	0	0	0	5	0	0	0	0	0	0	5	
Togo	3	0	2	0	0	5	1	0	0	2	0	0	2	0	15	0	0	0	0	0	0	0	0	0	0	0	0	0	0	15	
Tunez	5	0	13	2	0	7	2	3	0	3	1	1	3	0	40	0	0	0	0	0	3	0	0	0	0	0	2	5	45		
Zambia	0	0	0	0	0	0	0	0	0	0	0	0	0	0	0	0	0	0	0	0	0	0	0	0	0	0	0	0	0	0	
Otros Países	0	0	0	0	0	0	0	0	0	0	0	0	0	0	0	0	0	0	0	0	0	0	0	0	0	0	0	0	0	0	
<b>TOTAL AFRICA</b>	<b>2.173</b>	<b>270</b>	<b>2.877</b>	<b>440</b>	<b>88</b>	<b>1.008</b>	<b>1.162</b>	<b>470</b>	<b>69</b>	<b>679</b>	<b>755</b>	<b>295</b>	<b>1.425</b>	<b>50</b>	<b>11.761</b>	<b>10</b>	<b>0</b>	<b>8</b>	<b>2</b>	<b>19</b>	<b>6</b>	<b>2</b>	<b>38</b>	<b>11</b>	<b>4</b>	<b>20</b>	<b>0</b>	<b>118</b>	<b>238</b>	<b>11.999</b>	

OCEANÍA

	Casco Histórico	Centro	Delicias	Universidad	Casablanca	San José	Las Fuentes	Almozara	Miralbueno	Oliver-Valdeferro	Torero-La Paz	Actur-Rey Fernando	El Rabal	Santa Isabel	TOTAL J. MUNICIPALES	La Cartuja	Torreçilla de Valmadrid	Justibol-El Zorongo	San Juan de Mozarrifar	Montañana	San Gregorio	Peñaflor	Movera	Garrapillos	Venta del Olivar	Monzalbarba	Villarrapa	Alfocea	Casetas	TOTAL J. VECINALES	TOTAL
Australia	1	2	0	0	0	0	1	0	0	0	0	0	0	0	4	0	0	0	0	0	0	0	0	0	0	0	0	0	0	0	4
Nueva Zelanda	0	0	0	0	0	0	0	0	0	0	0	0	0	0	0	0	0	0	0	0	0	0	0	0	0	0	0	0	0	0	0
Otros Países	0	0	0	0	0	0	0	0	0	0	0	0	0	0	0	0	0	0	0	0	0	0	0	0	0	0	0	0	0	0	0
<b>TOTAL OCEANIA</b>	<b>1</b>	<b>2</b>	<b>0</b>	<b>0</b>	<b>0</b>	<b>0</b>	<b>1</b>	<b>0</b>	<b>0</b>	<b>0</b>	<b>0</b>	<b>0</b>	<b>0</b>	<b>0</b>	<b>4</b>	<b>0</b>	<b>0</b>	<b>0</b>	<b>0</b>	<b>0</b>	<b>0</b>	<b>0</b>	<b>0</b>	<b>0</b>	<b>0</b>	<b>0</b>	<b>0</b>	<b>0</b>	<b>0</b>	<b>4</b>	
Apatridas	0	0	12	3	0	1	5	0	0	0	3	1	1	0	26	0	0	0	0	1	0	0	0	0	0	0	0	1	2	28	
No Consta	0	0	1	0	0	0	0	0	0	0	1	0	0	0	2	0	0	0	0	0	0	0	0	0	0	0	0	0	0	2	

• En Zaragoza la población africana más representada procede de Marruecos y está concentrada principalmente en Casco Histórico.



África y Oceanía (mujeres)

ÁFRICA

	Casco Histórico	Centro	Delicias	Universidad	Casablanca	San José	Las Fuentes	Almozara	Miralbueno	Oliver-Valdeferro	Torero-La Paz	Actur-Rey Fernando	El Rabal	Santa Isabel	TOTAL J. MUNICIPALES	La Cartuja	Torreclija de Valmadrid	Juslibol-El Zorongo	San Juan de Mozarrifar	Montañana	San Gregorio	Peñaflor	Movera	Garrapillos	Venta del Olivar	Monzalbarba	Villarapa	Alfocea	Casetas	TOTAL J. VECINALES	TOTAL
Angola	4	1	4	1	0	3	10	0	0	0	1	5	0	0	29	0	0	0	0	0	0	0	0	0	0	0	0	2	2	31	
Argelia	186	16	175	19	5	85	45	18	5	59	63	36	68	6	786	0	0	0	4	0	0	0	0	1	7	0	0	22	34	820	
Benin	0	0	1	1	0	0	0	0	0	0	0	0	0	0	2	0	0	0	0	0	0	0	0	0	0	0	0	0	0	2	
Burkina Fasso	0	0	0	0	0	0	0	0	0	0	1	1	0	0	3	0	0	0	0	0	0	0	0	0	0	0	0	0	0	3	
Burundi	0	0	0	0	0	0	0	0	0	0	0	0	0	0	0	0	0	0	0	0	0	0	0	0	0	0	0	0	0	0	
Cabo Verde	18	2	59	1	0	3	8	6	2	19	2	28	38	0	186	0	0	0	0	0	0	0	0	0	2	0	1	1	4	190	
Camerun	10	2	22	10	0	10	6	2	0	0	0	20	18	0	100	0	0	0	0	0	0	0	0	0	0	0	0	0	0	100	
Chad	0	0	0	0	0	0	0	0	0	0	0	0	0	0	0	0	0	0	0	0	0	0	0	0	0	0	0	0	0	0	
Congo	1	0	2	2	0	3	5	0	0	0	1	0	0	3	17	0	0	0	0	0	0	0	0	0	0	0	0	0	0	17	
Costa de Marfil	0	3	7	0	0	9	3	0	0	1	0	0	0	0	23	0	0	0	0	0	0	0	0	0	0	0	0	0	0	23	
Egipto	0	9	12	0	0	7	7	0	0	2	2	1	2	0	42	0	0	0	1	0	0	0	0	0	0	0	0	1	43		
Enntrea	0	0	1	0	0	0	0	0	0	0	0	0	0	0	1	0	0	0	0	0	0	0	0	0	0	0	0	0	1	0	
Etiopia	0	1	0	0	0	1	0	0	0	0	0	0	0	0	2	0	0	0	0	0	0	0	0	0	0	0	0	0	0	2	
Gabon	0	0	2	2	0	0	1	0	0	0	0	1	0	0	6	0	0	0	0	0	0	0	0	0	0	0	0	0	0	6	
Gambia	15	3	206	0	0	17	42	17	11	22	25	13	27	0	398	0	0	0	0	0	0	0	0	0	0	0	1	1	399		
Ghana	13	10	107	9	1	34	16	6	3	22	7	9	47	0	284	0	0	0	0	0	0	0	0	0	0	0	4	4	288		
Guinea	22	17	153	31	2	44	59	29	2	42	23	20	44	1	489	0	0	0	0	0	0	1	0	0	0	0	0	8	9	498	
Guinea Bissau	1	0	9	0	2	0	0	0	0	0	2	0	5	0	19	0	0	0	0	0	0	0	0	0	0	0	0	0	0	19	
Guinea Ecuatorial	49	16	242	44	1	51	41	24	5	24	19	27	56	1	600	0	0	0	0	0	0	0	0	0	0	0	6	6	606		
Kenia	4	2	0	1	0	0	0	0	0	0	0	0	0	0	7	0	0	0	0	0	0	0	0	0	0	0	0	0	0	7	
Liberia	2	1	3	0	0	1	0	0	1	0	0	2	0	0	10	0	0	0	0	0	0	0	0	0	0	0	0	0	0	10	
Libia	0	0	2	0	0	0	1	0	0	0	0	0	0	0	3	0	0	0	0	0	0	0	0	0	0	0	0	0	0	3	
Malawi	0	0	0	0	0	0	0	0	0	0	0	0	0	0	0	0	0	0	0	0	0	0	0	0	0	0	0	0	0	0	
Mali	3	1	4	1	1	12	13	2	2	5	13	0	7	0	64	0	0	0	0	0	0	0	0	0	0	0	0	0	0	64	
Marruecos	369	28	279	49	21	107	166	120	20	147	129	128	237	31	1.831	3	0	0	8	0	0	27	5	1	1	0	38	83	1.914		
Mauretania	0	0	1	4	0	2	2	0	0	0	0	2	9	0	22	0	0	0	1	0	0	0	0	0	0	0	0	0	1	23	
Mozambique	0	1	0	0	0	1	2	0	0	0	0	0	0	0	4	0	0	0	0	0	0	0	0	0	0	0	0	0	0	4	
Niger	0	0	0	0	0	0	0	0	0	1	1	0	0	0	2	0	0	0	0	0	0	0	0	0	0	0	0	0	0	2	
Nigeria	73	17	74	12	1	32	33	10	0	13	34	11	71	0	381	0	0	0	0	0	0	1	0	0	0	0	2	3	384		
R.Centroafricana	0	0	0	0	0	0	0	1	0	0	0	0	2	0	3	0	0	0	0	0	0	0	0	0	0	0	0	0	0	3	
R.Democratica del Congo	7	2	5	1	0	5	6	1	0	2	3	0	3	0	35	0	0	0	0	0	0	0	0	0	0	0	0	0	0	35	
Ruanda	0	0	0	0	0	0	0	0	0	0	0	0	0	0	0	0	0	0	0	0	0	0	0	0	0	0	0	0	0	0	
Senegal	36	2	27	17	0	36	46	19	6	15	16	9	51	2	282	0	0	0	1	0	0	0	0	1	0	0	5	7	289		
Sierra Leona	2	0	4	0	0	1	1	0	0	2	0	0	3	0	13	0	0	0	0	0	0	0	0	0	0	0	0	0	0	13	
Sudafrica	0	0	1	0	0	0	0	0	0	0	0	0	0	0	1	0	0	0	0	0	0	0	0	0	0	0	0	0	0	1	
Sudan	1	0	0	0	1	0	0	0	0	0	0	0	0	0	2	0	0	0	0	0	0	0	5	0	0	0	0	0	5	7	
Togo	1	2	1	0	0	2	0	0	0	0	0	0	1	0	7	0	0	0	0	0	0	0	0	0	0	0	0	0	0	7	
Tunez	2	0	1	5	0	1	2	2	0	2	0	0	2	0	17	0	0	0	1	0	0	1	0	0	0	0	0	0	2	19	
Zambia	1	0	0	0	0	0	0	0	0	0	0	0	0	0	1	0	0	0	0	0	0	0	0	0	0	0	0	0	0	1	
Otros Países	0	0	0	0	0	0	0	0	0	0	0	0	0	0	0	0	0	0	0	0	0	0	0	0	0	0	0	0	0	0	
<b>TOTAL AFRICA</b>	<b>820</b>	<b>136</b>	<b>1.404</b>	<b>210</b>	<b>32</b>	<b>469</b>	<b>517</b>	<b>257</b>	<b>56</b>	<b>380</b>	<b>343</b>	<b>311</b>	<b>696</b>	<b>41</b>	<b>5.672</b>	<b>3</b>	<b>0</b>	<b>0</b>	<b>16</b>	<b>0</b>	<b>0</b>	<b>29</b>	<b>11</b>	<b>2</b>	<b>11</b>	<b>0</b>	<b>1</b>	<b>89</b>	<b>162</b>	<b>5.834</b>	

OCEANÍA

	Casco Histórico	Centro	Delicias	Universidad	Casablanca	San José	Las Fuentes	Almozara	Miralbueno	Oliver-Valdeferro	Torero-La Paz	Actur-Rey Fernando	El Rabal	Santa Isabel	TOTAL J. MUNICIPALES	La Cartuja	Torreclija de Valmadrid	Juslibol-El Zorongo	San Juan de Mozarrifar	Montañana	San Gregorio	Peñaflor	Movera	Garrapillos	Venta del Olivar	Monzalbarba	Villarapa	Alfocea	Casetas	TOTAL J. VECINALES	TOTAL
Australia	1	3	0	0	0	1	0	1	0	0	0	1	0	0	7	0	0	0	0	0	0	0	0	0	0	0	0	0	0	7	
Nueva Zelanda	0	0	1	0	0	0	0	0	1	0	0	0	0	0	2	0	0	0	0	0	0	0	1	1	0	0	0	0	2	4	
Otros Países	0	0	0	0	0	0	0	0	0	0	0	0	0	0	0	0	0	0	0	0	0	0	0	0	0	0	0	0	0	0	
<b>TOTAL OCEANIA</b>	<b>1</b>	<b>3</b>	<b>1</b>	<b>0</b>	<b>0</b>	<b>1</b>	<b>0</b>	<b>1</b>	<b>1</b>	<b>0</b>	<b>0</b>	<b>1</b>	<b>0</b>	<b>0</b>	<b>9</b>	<b>0</b>	<b>0</b>	<b>0</b>	<b>0</b>	<b>0</b>	<b>0</b>	<b>0</b>	<b>1</b>	<b>1</b>	<b>0</b>	<b>0</b>	<b>0</b>	<b>0</b>	<b>2</b>	<b>11</b>	

Apatridas	0	1	7	0	0	1	1	0	0	0	0	0	0	0	10	0	0	0	0	0	0	0	0	0	0	0	0	0	0	10
No Consta	1	0	4	0	0	1	0	0	0	0	0	2	0	0	8	0	0	0	0	0	0	0	0	0	0	0	0	0	0	8

• En mujeres africanas sucede lo mismo que en el caso de los varones, el país más representado es Marruecos y donde más afluencia de mujeres marroquíes hay es en la Junta Municipal Casco Histórico. Cabe resaltar que el número de mujeres africano es menos de la mitad de hombres de África.



## Población extranjera por Juntas Municipales y Vecinales

### ÁFRICA

	Casco Histórico	Centro	Delicias	Universidad	Casablanca	San José	Las Fuentes	Almozara	Miralbueno	Oliver-Valdeferro	Torero-La Paz	Actur-Rey Fernando	El Rabal	Santa Isabel	TOTAL J. MUNICIPALES	La Cartuja	Torreclilla de Valmadrid	Justibol-El Zorongo	San Juan de Mozarrifar	Montañana	San Gregorio	Peñaflor	Movera	Garrapinitos	Venta del Olivar	Monzalbarba	Villarapa	Alfocea	Casetas	TOTAL J. VECINALES	TOTAL
Angola	12	2	11	2	0	14	18	2	0	1	8	9	6	0	85	0	0	0	0	0	0	0	0	0	1	0	0	0	5	6	91
Argelia	607	51	650	67	25	236	136	51	13	151	210	76	217	17	2.507	1	0	0	6	1	0	0	0	0	14	0	0	52	75	2.582	
Benin	0	0	2	1	0	0	0	0	0	1	0	0	0	0	4	0	0	0	0	0	0	0	0	0	0	0	0	0	0	4	
Burkina Faso	1	1	7	0	0	1	11	0	0	1	7	1	1	0	31	0	0	0	0	0	0	0	0	0	0	0	0	0	0	31	
Burundi	0	0	1	0	0	0	0	0	0	0	0	0	0	0	1	0	0	0	0	0	0	0	0	0	0	0	0	0	0	1	
Cabo Verde	37	6	128	4	0	9	21	12	4	37	8	49	88	0	403	0	0	0	0	0	0	0	0	0	6	1	3	10	413		
Camerun	21	3	60	15	1	20	14	5	0	1	4	32	34	0	210	0	0	0	0	0	0	0	0	0	0	0	0	0	0	210	
Chad	0	0	0	1	0	0	0	0	0	0	0	0	0	0	1	0	0	0	0	0	0	0	0	0	0	0	0	0	0	1	
Congo	3	1	8	7	1	7	13	0	0	4	2	0	11	0	57	0	0	0	0	0	0	1	0	0	0	0	0	0	1	58	
Costa de Marfil	4	4	18	0	0	21	7	0	0	1	3	4	3	0	65	0	0	0	0	0	0	0	0	0	0	0	0	0	0	65	
Egipto	7	20	36	0	0	62	16	1	1	8	19	4	13	1	188	0	0	1	0	3	0	0	0	0	0	0	0	4	192		
Eritrea	0	0	1	0	0	0	0	0	0	0	0	0	0	0	1	0	0	0	0	0	0	0	0	0	0	0	0	0	0	1	
Etiopía	0	1	1	1	0	2	0	0	0	0	0	0	0	0	5	0	0	0	0	0	0	0	0	0	0	0	0	0	0	5	
Gabon	0	0	3	3	0	0	1	0	0	0	0	0	1	0	8	0	0	0	0	0	0	0	0	0	0	0	0	0	0	8	
Gambia	52	18	703	14	0	55	162	74	22	51	83	33	98	3	1.368	0	0	0	0	0	0	0	0	0	0	0	2	2	1.370		
Ghana	113	54	540	70	6	167	141	29	3	119	48	22	266	0	1.578	0	0	2	0	0	0	1	0	0	0	0	6	9	1.587		
Guinea	39	30	264	43	4	93	132	46	6	66	43	28	61	1	856	0	0	0	0	0	0	1	0	0	0	0	10	11	867		
Guinea Bissau	5	1	44	1	0	10	2	0	0	0	6	0	17	0	86	0	0	0	0	0	0	0	0	0	0	0	0	0	0	86	
Guinea Ecuatorial	69	23	367	70	2	81	67	37	5	36	30	34	102	1	924	0	0	1	0	0	0	0	0	0	0	0	7	8	932		
Kenia	4	2	0	1	0	0	0	0	0	0	0	0	1	0	8	0	0	0	0	0	0	0	0	0	0	0	0	0	0	8	
Liberia	3	1	5	0	0	1	3	3	0	1	0	1	6	0	24	0	0	0	0	0	0	0	0	0	0	0	0	0	0	24	
Libia	2	1	2	0	0	0	2	0	0	0	0	0	0	0	7	0	0	0	0	0	0	0	0	0	0	0	0	0	0	7	
Malawi	0	0	0	0	0	0	0	0	0	0	0	0	0	0	0	0	0	0	0	0	0	0	0	0	0	0	0	0	0	0	
Mali	36	14	137	18	4	92	96	6	4	25	45	3	34	0	514	0	0	0	0	0	0	0	0	0	0	0	0	0	0	514	
Marruecos	1.281	77	843	153	75	283	470	342	52	382	374	237	643	64	5.276	11	0	6	20	5	2	60	11	4	4	0	96	219	5.495		
Mauretania	8	8	53	19	0	17	27	2	0	7	15	20	36	1	213	0	0	0	3	0	0	0	0	0	0	0	1	4	217		
Mozambique	0	2	0	0	0	1	4	0	0	0	0	0	0	0	7	0	0	0	0	0	0	0	0	0	0	0	0	0	0	7	
Niger	0	0	1	0	0	1	0	0	0	2	4	1	0	0	9	0	0	0	0	0	0	0	0	0	0	0	0	0	0	9	
Nigeria	143	29	154	24	1	73	63	25	0	26	66	21	137	0	762	0	0	0	0	0	0	0	1	0	0	0	9	10	772		
R.Centroafricana	0	0	0	0	0	0	0	1	0	0	1	0	3	0	5	0	0	0	0	0	0	0	0	0	0	0	0	0	0	5	
R.Democrática del Congo	17	5	25	5	0	22	21	2	0	5	15	0	11	0	128	0	0	0	0	0	0	0	0	0	0	1	1	1	129		
Ruanda	2	0	0	0	0	1	0	0	0	0	0	0	0	0	3	0	0	0	0	0	0	0	0	0	0	0	0	0	0	3	
Senegal	510	49	188	123	1	190	245	84	15	123	106	29	319	3	1.985	1	0	0	2	0	0	0	0	0	7	0	13	23	2.008		
Sierra Leona	4	1	7	1	0	1	2	0	0	4	0	0	6	0	26	0	0	0	0	0	0	0	0	0	0	0	0	0	0	26	
Sudáfrica	0	0	5	0	0	1	0	0	0	0	0	0	0	0	6	0	0	0	0	0	0	0	0	0	0	0	0	0	0	6	
Sudan	1	0	0	0	0	1	0	0	0	0	0	0	0	0	2	0	0	0	0	0	0	0	10	0	0	0	0	10	12		
Togo	4	2	3	0	0	7	1	0	0	2	0	0	3	0	22	0	0	0	0	0	0	0	0	0	0	0	0	0	0	22	
Tunez	7	0	14	7	0	8	4	5	0	5	1	1	5	0	57	0	0	0	1	0	0	4	0	0	0	0	2	7	64		
Zambia	1	0	0	0	0	0	0	0	0	0	0	0	0	0	1	0	0	0	0	0	0	0	0	0	0	0	0	0	0	1	
Otros Países	0	0	0	0	0	0	0	0	0	0	0	0	0	0	0	0	0	0	0	0	0	0	0	0	0	0	0	0	0	0	
<b>TOTAL AFRICA</b>	<b>2.993</b>	<b>406</b>	<b>4.281</b>	<b>650</b>	<b>120</b>	<b>1.477</b>	<b>1.679</b>	<b>727</b>	<b>125</b>	<b>1.059</b>	<b>1.098</b>	<b>606</b>	<b>2.121</b>	<b>91</b>	<b>17.433</b>	<b>13</b>	<b>0</b>	<b>8</b>	<b>2</b>	<b>35</b>	<b>6</b>	<b>2</b>	<b>67</b>	<b>22</b>	<b>6</b>	<b>31</b>	<b>0</b>	<b>1</b>	<b>207</b>	<b>400</b>	<b>17.833</b>

### OCEANÍA

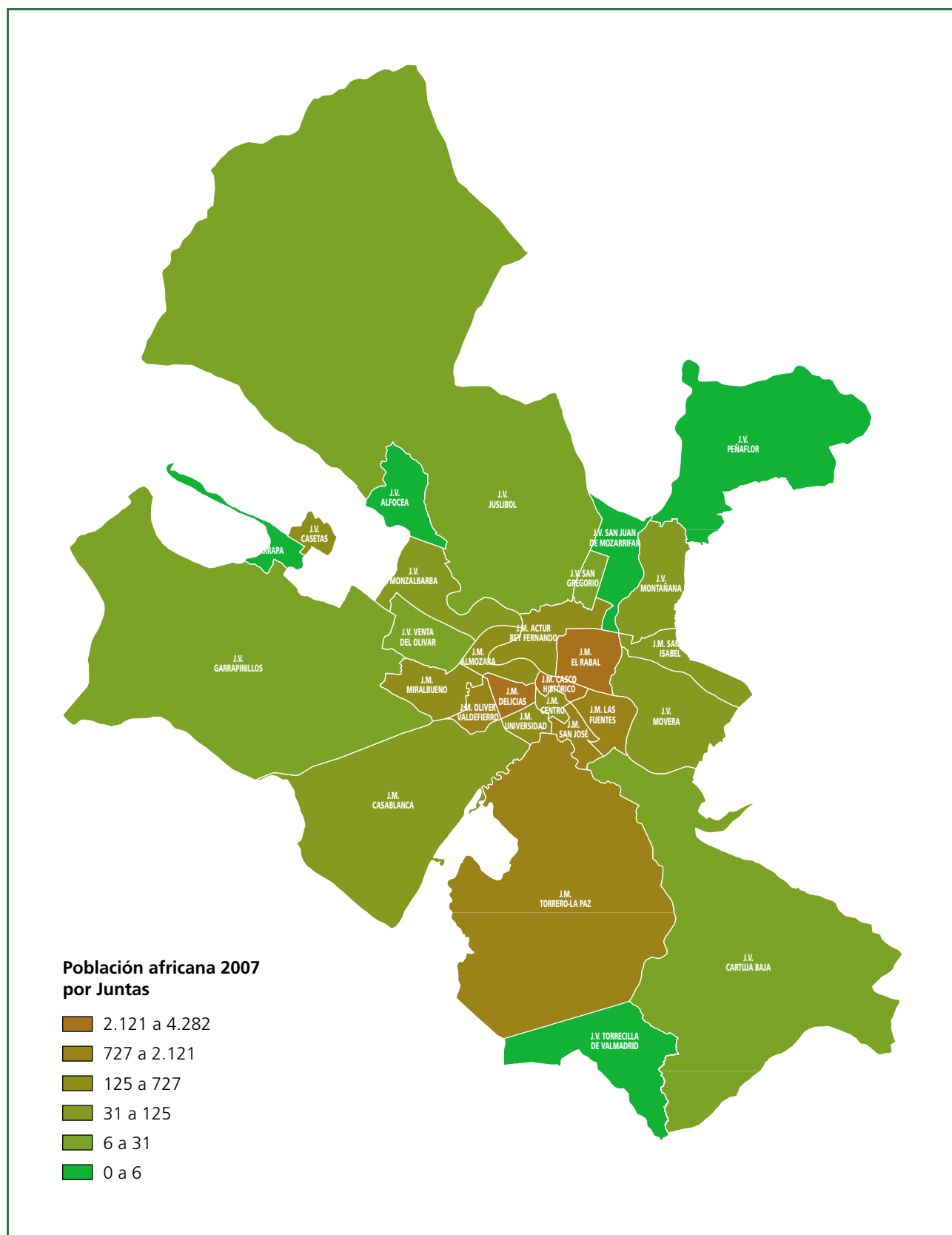
	Casco Histórico	Centro	Delicias	Universidad	Casablanca	San José	Las Fuentes	Almozara	Miralbueno	Oliver-Valdeferro	Torero-La Paz	Actur-Rey Fernando	El Rabal	Santa Isabel	TOTAL J. MUNICIPALES	La Cartuja	Torreclilla de Valmadrid	Justibol-El Zorongo	San Juan de Mozarrifar	Montañana	San Gregorio	Peñaflor	Movera	Garrapinitos	Venta del Olivar	Monzalbarba	Villarapa	Alfocea	Casetas	TOTAL J. VECINALES	TOTAL
Australia	2	5	0	0	0	1	1	1	0	0	0	1	0	0	11	0	0	0	0	0	0	0	0	0	0	0	0	0	0	0	11
Nueva Zelanda	0	0	1	0	0	0	0	0	1	0	0	0	0	0	2	0	0	0	0	0	0	0	0	1	1	0	0	0	0	2	4
Otros Países	0	0	0	0	0	0	0	0	0	0	0	0	0	0	0	0	0	0	0	0	0	0	0	0	0	0	0	0	0	0	0
<b>TOTAL OCEANIA</b>	<b>2</b>	<b>5</b>	<b>1</b>	<b>0</b>	<b>0</b>	<b>1</b>	<b>1</b>	<b>1</b>	<b>1</b>	<b>1</b>	<b>0</b>	<b>1</b>	<b>0</b>	<b>0</b>	<b>13</b>	<b>0</b>	<b>0</b>	<b>0</b>	<b>0</b>	<b>0</b>	<b>0</b>	<b>0</b>	<b>0</b>	<b>1</b>	<b>1</b>	<b>0</b>	<b>0</b>	<b>0</b>	<b>0</b>	<b>2</b>	<b>15</b>

Apatridas	0	1	19	3	0	2	6	0	0	0	3	1	1	0	36	0	0	0	0	1	0	0	0	0	0	0	0	1	2	38	
No Consta	1	0	5	0	0	1	0	0	0	0	1	2	0	0	10	0	0	0	0	0	0	0	0	0	0	0	0	0	0	0	10

- La población de Marruecos supone el 30,81% de la población africana residente en Zaragoza, seguida de la de Argelia, que aporta el 14,48%. Los marroquíes se concentran en Casco Histórico principalmente y los argelinos en Delicias.
- Se puede ver también que la población de Oceanía es muy escasa, pero donde más residentes de este continente hay es en el Centro.

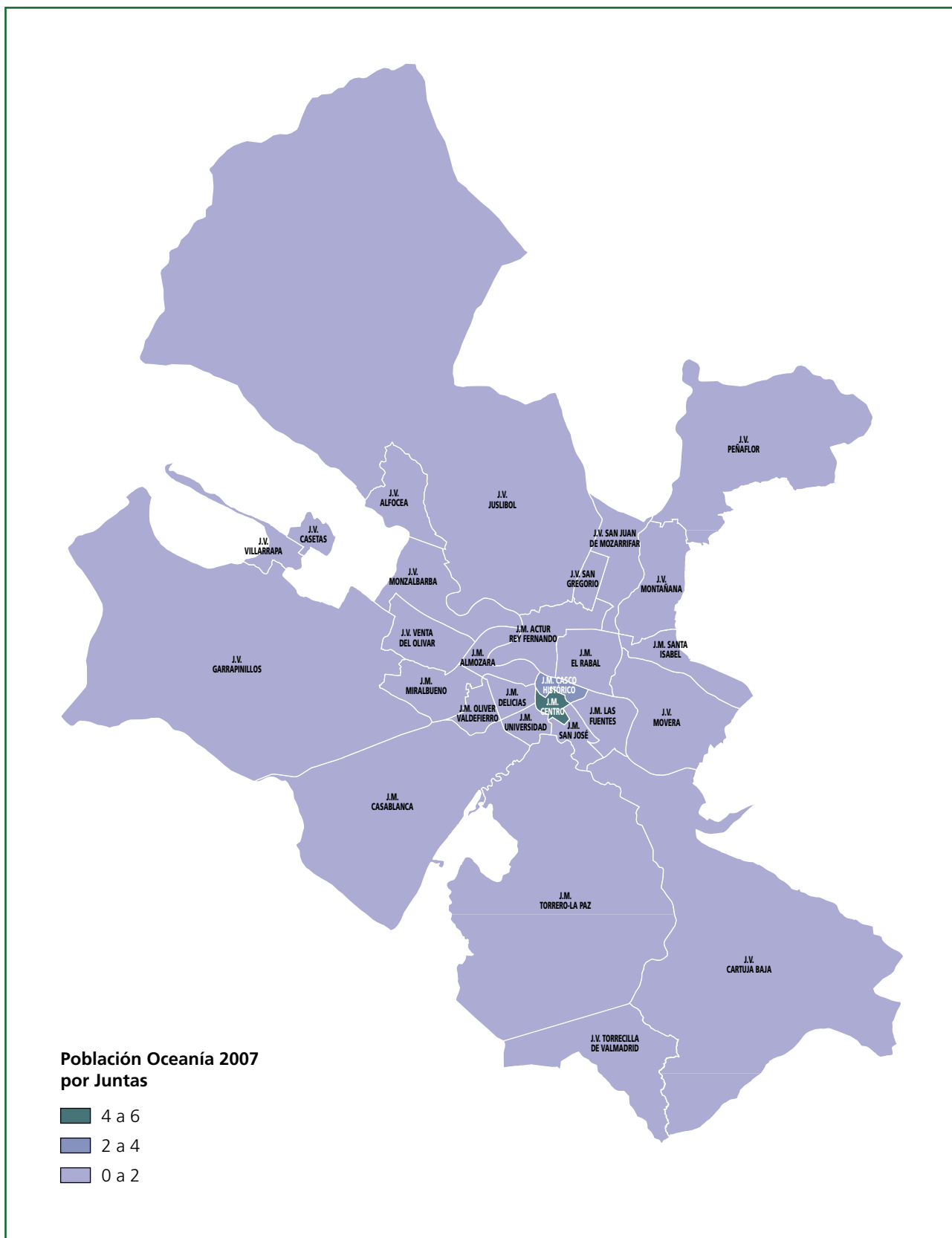


## Población africana por Juntas



mapa

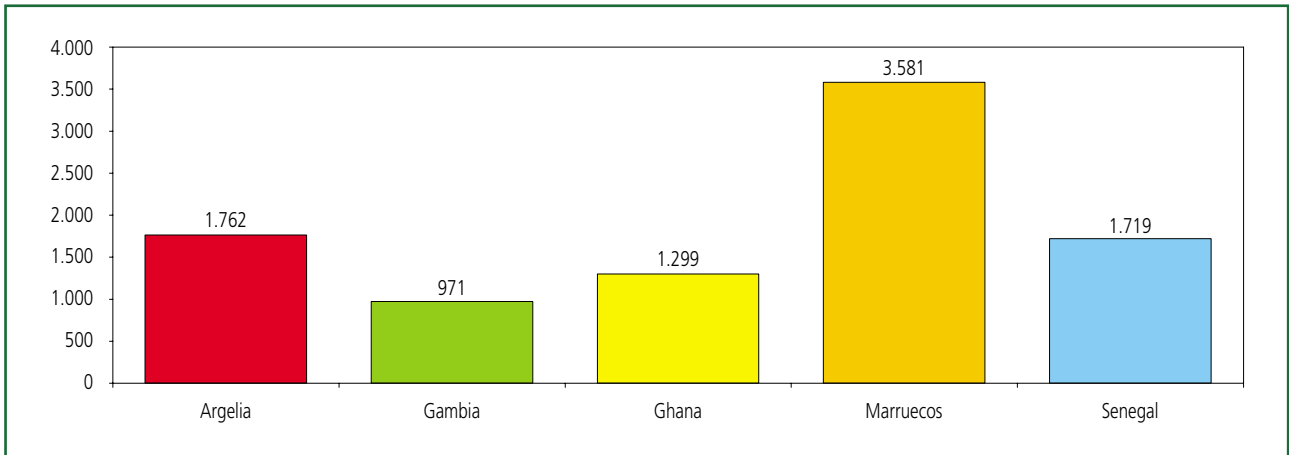
## Población de Oceanía por Juntas



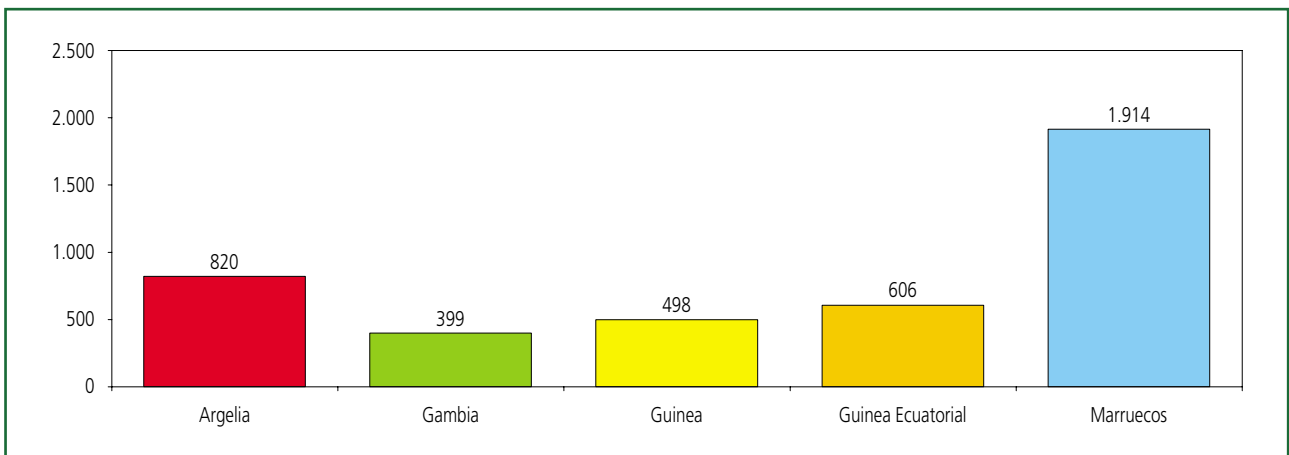
mapa



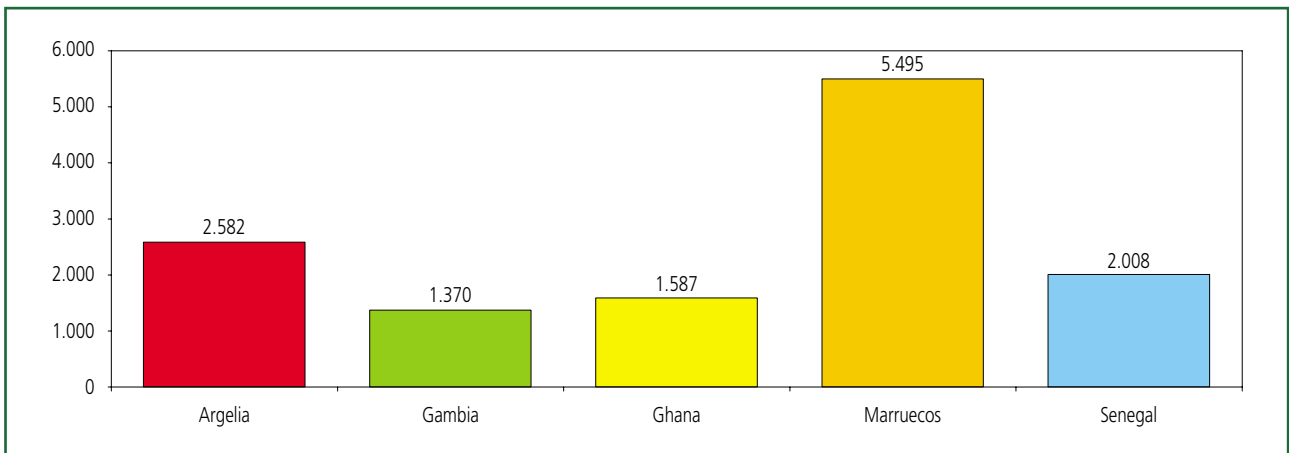
**HOMBRES**



**MUJERES**



**TOTAL**



- Del continente africano destaca el claro predominio de la población de origen marroquí.