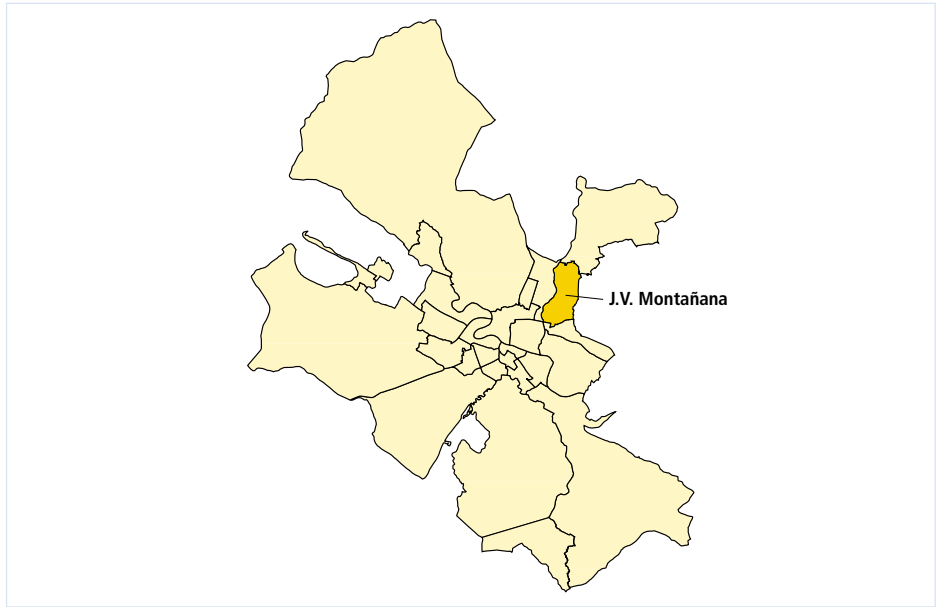


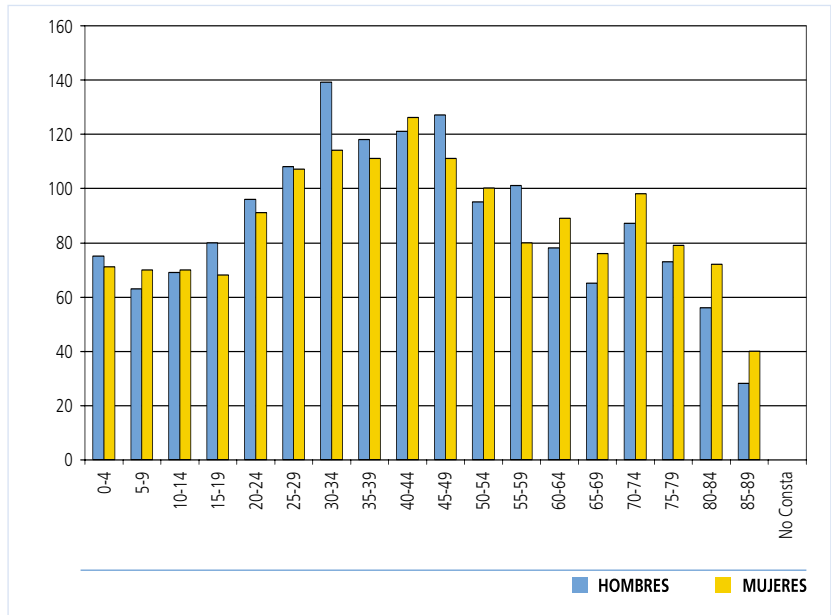
Junta Vecinal Montañana



Población por edad y sexo a 01/01/2007

POBLACIÓN POR EDAD Y SEXO

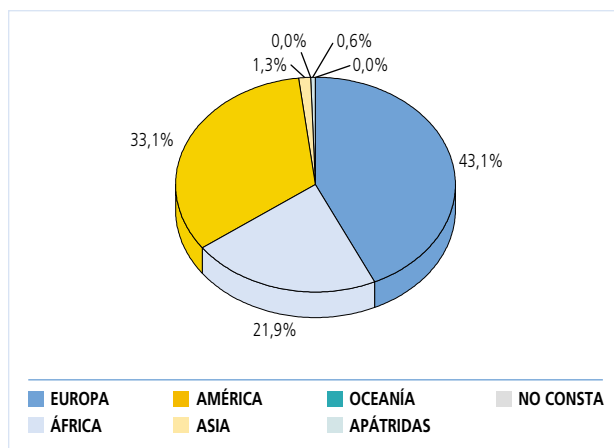
EDAD	HOMBRES	MUJERES	TOTAL
0-4	75	71	146
5-9	63	70	133
10-14	69	70	139
15-19	80	68	148
20-24	96	91	187
25-29	108	107	215
30-34	139	114	253
35-39	118	111	229
40-44	121	126	247
45-49	127	111	238
50-54	95	100	195
55-59	101	80	181
60-64	78	89	167
65-69	65	76	141
70-74	87	98	185
75-79	73	79	152
80-84	56	72	128
>85	28	40	68
NO CONSTA	0	0	0
TOTAL	1.579	1.573	3.152



Población extranjera

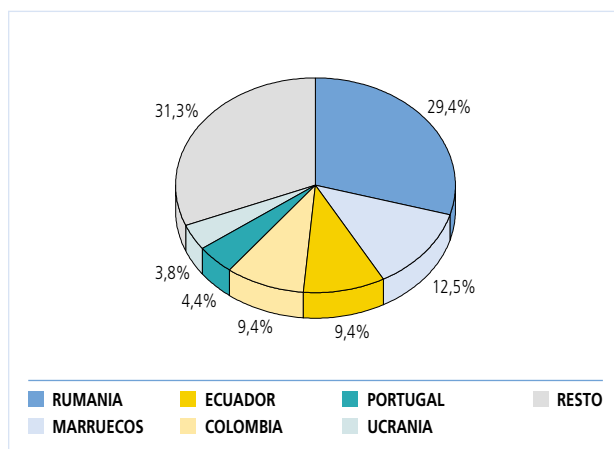
POR CONTINENTES

CONTINENTE	HOMBRES	MUJERES	TOTAL
EUROPA	38	31	69
AFRICA	19	16	35
AMERICA	21	32	53
ASIA	0	2	2
OCEANIA	0	0	0
APATRIDAS	1	0	1
NO CONSTA	0	0	0
TOTAL	79	81	160



PAÍSES MÁS REPRESENTADOS

PAÍSES	HOMBRES	MUJERES	TOTAL
Rumania	25	22	47
Marruecos	12	8	20
Ecuador	5	10	15
Colombia	8	7	15
Portugal	5	2	7
Ucrania	4	2	6
TOTAL	59	51	110



- La densidad de población de la Junta Vecinal Montañana es de 232,11 habitantes/Km2.
- Su media de edad es de 42,83 años, debido a que la población está muy repartido entre todos los grupos de edad. La población masculina es el 50,09% mientras que la femenina es el 49,91%.
- La inmigración en esta junta es del 5,08% de la población total, con un 29,37% de los inmigrantes de origen rumano.
- El incremento de la población total y de la inmigrante respecto al año 2006 son del -0,46% y del 13,47% respectivamente.