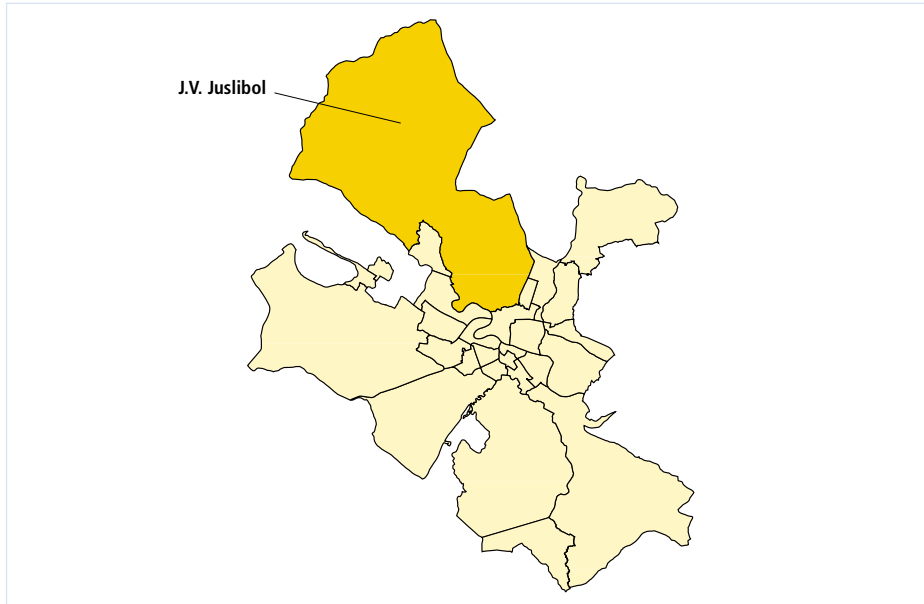


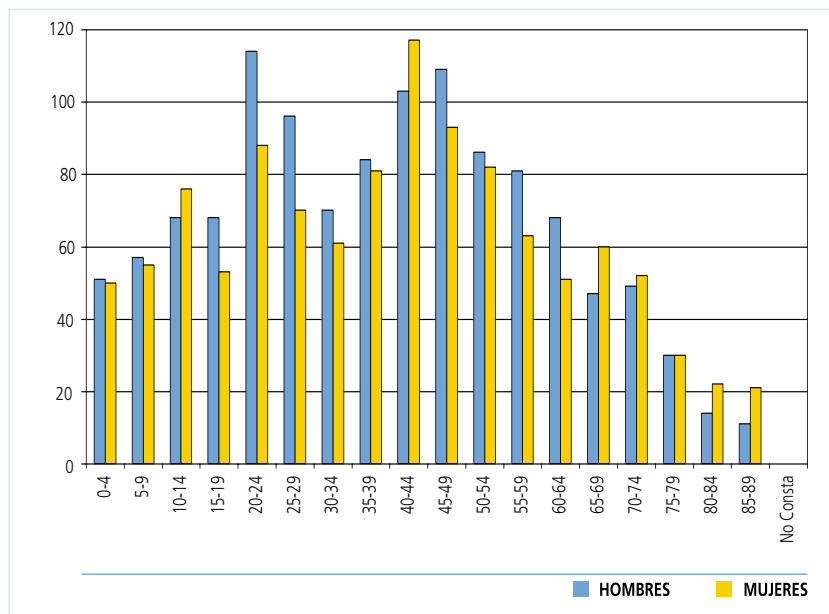
Junta Vecinal Juslibol



Población por edad y sexo a 01/01/2007

POBLACIÓN POR EDAD Y SEXO

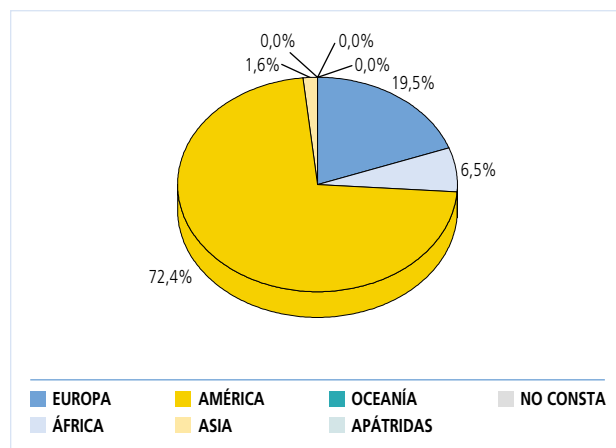
EDAD	HOMBRES	MUJERES	TOTAL
0-4	51	50	101
5-9	57	55	112
10-14	68	76	144
15-19	68	53	121
20-24	114	88	202
25-29	96	70	166
30-34	70	61	131
35-39	84	81	165
40-44	103	117	220
45-49	109	93	202
50-54	86	82	168
55-59	81	63	144
60-64	68	51	119
65-69	47	60	107
70-74	49	52	101
75-79	30	30	60
80-84	14	22	36
>85	11	21	32
NO CONSTA	0	0	0
TOTAL	1.206	1.125	2.331



Población extranjera

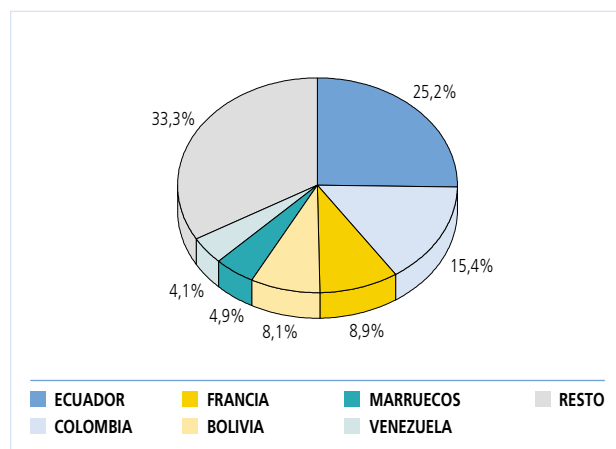
POR CONTINENTES

CONTINENTE	HOMBRES	MUJERES	TOTAL
EUROPA	7	17	24
ÁFRICA	8	0	8
AMÉRICA	57	32	89
ASIA	2	0	2
OCEANÍA	0	0	0
APÁTRIDAS	0	0	0
NO CONSTA	0	0	0
TOTAL	74	49	123



PAÍSES MÁS REPRESENTADOS

PAÍSES	HOMBRES	MUJERES	TOTAL
Ecuador	21	10	31
Colombia	15	4	19
Francia	5	6	11
Bolivia	5	5	10
Marruecos	6	0	6
Venezuela	4	1	5
TOTAL	56	26	82



- Su densidad de población es de 7,94 habitantes/Km², debido a que es la Junta con mayor superficie de toda la ciudad.
- La media de edad es de 39,37 años bastante baja con respecto a la total de Zaragoza. El porcentaje de la población masculina es del 51,73%.
- Observar que sólo el 5,28% de la población es de origen inmigrante.
- Respecto al año 2006 el incremento de la población total ha sido de un 4,34% y la población inmigrante es de un 75,7%.