

Población extranjera por Juntas Municipales y Vecinales

UNIÓN EUROPEA

	Casco Histórico	Centro	Delicias	Universidad	Casablanca	San José	Las Fuentes	Almozara	Miralbueno	Oliver-Valdeferro	Torrero-La Paz	Actur-Rey Fernando	El Rabal	Santa Isabel	TOTAL J. MUNICIPALES	La Cartuja	Torreclilla de Valmadrid	Justilibi-El Zorongo	San Juan de Mozarrifar	Montañana	San Gregorio	Peñaflor	Villamayor	Movera	Garrapinitos	Venta del Olivar	Monzalbarba	Villarrapa	Alfocea	Casetas	TOTAL J. VECINALES	TOTAL
Alemania	13	29	21	16	9	23	4	8	8	7	6	5	13	0	162	1	0	0	1	0	0	0	0	0	3	0	1	0	0	2	8	170
Austria	0	3	0	3	2	1	1	0	0	0	0	0	0	0	10	0	0	0	0	0	0	0	0	0	0	0	0	0	0	0	0	10
Bélgica	4	4	8	7	3	4	3	0	1	1	2	2	2	0	41	0	0	0	0	0	0	0	0	0	2	0	1	0	0	1	4	45
República Checa	0	0	0	1	0	0	0	0	0	0	0	0	0	0	1	0	0	0	0	0	0	0	0	0	0	0	0	0	0	0	1	1
Dinamarca	2	1	2	2	0	0	0	0	0	0	0	0	0	1	8	0	0	0	0	0	0	0	0	0	0	0	0	0	0	0	0	8
Eslavaquia	1	0	0	0	1	0	0	0	0	0	0	0	2	1	5	0	0	0	0	0	0	0	0	0	0	0	0	0	0	0	0	5
Eslovenia	0	1	0	1	0	0	0	0	0	0	0	0	0	0	2	0	0	0	0	0	0	0	0	1	0	0	0	0	0	0	1	3
Estonia	0	0	0	0	0	0	0	0	0	0	1	0	0	0	1	0	0	0	0	0	0	0	0	0	0	0	0	0	0	0	0	1
Finlandia	0	0	1	1	0	0	1	0	0	0	0	0	0	0	3	0	0	2	0	0	0	0	0	0	0	0	0	0	0	0	2	5
Francia	24	35	31	38	10	33	11	6	11	13	10	33	24	9	288	2	0	5	3	1	1	0	2	0	8	2	0	2	5	31	319	
Gran Bretaña	18	18	17	19	1	14	5	7	9	3	8	9	9	2	139	0	0	0	1	0	0	0	2	1	5	0	0	0	0	1	10	149
Grecia	0	0	4	4	0	0	0	0	0	0	0	0	2	0	10	0	0	0	0	0	0	0	1	0	0	0	0	0	0	0	1	11
Hungría	3	2	1	1	0	4	0	0	0	0	0	0	0	3	14	0	0	0	0	0	0	0	0	0	0	0	0	0	0	0	0	14
Irlanda	4	0	3	3	0	0	0	0	0	0	1	1	1	0	13	0	0	0	0	0	0	1	0	0	0	0	0	0	0	0	1	14
Italia	47	58	96	27	15	54	17	15	7	17	25	40	45	6	469	4	0	0	3	0	0	0	0	2	3	1	0	0	0	4	17	486
Letonia	1	0	1	0	0	0	0	0	0	0	0	0	1	0	3	0	0	0	0	0	0	0	0	0	0	0	0	0	0	0	0	3
Lituania	0	1	2	2	0	2	2	0	0	2	0	1	0	0	12	0	0	0	0	0	0	0	0	0	0	0	0	0	0	0	0	12
Luxemburgo	0	0	0	0	0	0	0	0	0	0	0	0	0	0	0	0	0	0	0	0	0	0	0	0	0	0	0	0	0	0	0	0
Malta	0	0	0	0	0	0	0	0	0	0	0	0	0	0	0	0	0	0	0	0	0	0	0	0	0	0	0	0	0	0	0	0
Países Bajos	4	12	12	9	4	8	5	0	0	2	4	3	5	1	69	0	0	0	0	0	0	1	2	4	0	0	0	0	0	1	8	77
Polonia	8	5	32	21	5	10	4	2	0	6	8	5	6	4	116	0	0	0	1	0	0	0	0	0	3	0	0	0	0	38	42	158
Portugal	101	23	102	17	5	38	25	13	4	24	17	23	55	7	454	0	0	4	0	3	0	0	0	6	0	1	3	0	0	28	45	499
Rep. Checa	1	0	2	2	0	0	1	0	0	0	0	0	0	0	6	0	0	0	0	0	0	0	0	0	0	0	0	0	0	0	0	6
Suecia	2	1	3	4	0	3	1	0	0	2	0	1	0	0	17	0	0	0	0	1	0	0	0	0	0	0	0	0	0	1	2	19
TOTAL UE	233	193	338	178	55	192	80	53	40	76	83	127	166	29	1.843	7	0	11	9	4	2	1	6	12	28	4	5	0	2	81	172	2.015

RESTO EUROPA

	Casco Histórico	Centro	Delicias	Universidad	Casablanca	San José	Las Fuentes	Almozara	Miralbueno	Oliver-Valdeferro	Torrero-La Paz	Actur-Rey Fernando	El Rabal	Santa Isabel	TOTAL J. MUNICIPALES	La Cartuja	Torreclilla de Valmadrid	Justilibi-El Zorongo	San Juan de Mozarrifar	Montañana	San Gregorio	Peñaflor	Villamayor	Movera	Garrapinitos	Venta del Olivar	Monzalbarba	Villarrapa	Alfocea	Casetas	TOTAL J. VECINALES	TOTAL
Albania	6	0	5	4	0	3	0	0	2	0	0	0	1	0	23	1	0	0	0	0	0	0	0	0	0	0	0	0	0	0	2	25
Andorra	1	0	1	0	0	0	0	0	0	0	0	0	0	0	3	0	0	0	0	0	0	0	0	0	0	0	0	0	0	0	0	3
Armenia	1	0	10	3	0	10	0	0	0	0	0	0	0	2	26	0	0	0	0	0	0	0	0	0	0	0	0	0	0	0	0	26
Bielorrusia	2	7	1	0	0	6	2	0	0	0	1	4	1	3	27	0	0	0	0	0	0	0	0	0	0	0	0	0	0	0	0	27
Bosnia-Herzegovina	0	1	0	0	1	0	0	4	0	0	2	0	0	0	8	0	0	0	0	0	0	0	0	0	0	0	0	0	0	0	0	8
Bulgaria	40	11	42	14	0	24	14	14	0	3	15	13	19	0	209	0	0	0	0	0	0	1	15	1	21	0	0	0	0	38	76	285
Croacia	1	1	2	1	1	0	0	0	1	0	1	0	1	0	9	0	0	0	1	0	0	0	1	0	0	0	0	0	0	0	2	11
Georgia	4	0	0	0	0	1	3	0	0	1	0	0	4	0	13	0	0	0	0	0	0	0	0	0	0	0	0	0	0	0	0	13
Islandia	0	0	0	0	0	0	0	0	0	0	0	0	0	0	0	0	0	0	0	0	0	0	0	0	0	0	0	0	0	0	0	0
Kazajistán	0	0	0	0	0	0	0	0	0	0	0	0	0	0	0	0	0	0	0	0	0	0	0	0	0	0	0	0	0	0	0	0
Kirguistán	0	0	0	0	0	0	0	0	0	0	0	0	0	0	0	0	0	0	0	0	0	0	0	0	0	0	0	0	0	0	0	0
Liechtenstein	0	0	0	0	0	0	0	0	0	0	0	0	0	0	0	0	0	0	0	0	0	0	0	0	0	0	0	0	0	0	0	0
Macedonia	0	0	0	0	0	0	0	0	0	0	0	0	0	0	0	0	0	0	0	0	0	0	0	0	0	0	0	0	0	0	0	0
Moldavia	20	2	17	7	0	13	14	5	0	0	20	3	2	0	103	0	0	0	0	0	0	0	0	0	0	0	0	0	0	0	0	103
Monaco	0	0	0	0	0	0	0	0	0	0	0	0	0	0	0	0	0	0	0	0	0	0	0	0	0	0	0	0	0	0	0	0
Noruega	0	1	0	0	0	0	0	0	0	0	0	0	0	2	3	0	0	0	0	0	0	0	0	0	0	0	0	0	0	0	0	3
Rumania	861	427	2.027	591	46	1.258	617	220	75	234	611	264	581	80	7.892	5	0	1	20	12	2	5	9	34	18	6	25	0	1	185	323	8.215
Rusia	18	14	33	13	1	26	4	3	2	7	3	5	17	0	146	0	0	0	0	0	0	0	3	2	0	0	0	0	0	0	5	151
San Marino	0	0	0	0	0	0	0	0	0	0	1	0	0	0	1	0	0	0	0	0	0	0	0	0	0	0	0	0	0	0	0	1
Suiza	2	3	0	1	3	0	1	0	0	0	0	5	1	1	17	0	0	1	0	0	0	0	0	0	0	0	0	0	0	0	1	18
Ucrania	38	31	64	39	6	53	32	19	1	10	27	5	26	0	351	0	0	0	11	2	0	0	0	0	0	0	0	0	0	0	13	364
Vaticano	0	0	0	0	0	0	0	0	0	0	0	0	0	0	0	0	0	0	0	0	0	0	0	0	0	0	0	0	0	0	0	0
Yugoslavia	0	4	2	4	0	5	1	0	0	0	1	0	4	0	21	0	0	0	0	0	0	0	0	0	0	0	0	0	0	0	0	21
Otros Países	0	0	1	0	0	0	0	0	0	0	0	0	0	0	1	0	0	0	0	0	0	0	0	0	0	0	0	0	0	0	0	1
TOTAL R. EUROPA	994	502	2.205	677	58	1.399	688	265	81	258	681	300	661	84	8.853	6	0	2	32	15	2	6	28	37	39	6	25	0	1	223	422	9.275

TOTAL EUROPA	1.227	695	2.543	855	113	1.591	768	318	121	334	764	427	827	113	10.696	13	0	13	41	19	4	7	34	49	67	10	30	0	3	304	594	11.290
---------------------	--------------	------------	--------------	------------	------------	--------------	------------	------------	------------	------------	------------	------------	------------	------------	---------------	-----------	----------	-----------	-----------	-----------	----------	----------	-----------	-----------	-----------	-----------	-----------	----------	----------	------------	------------	---------------

- El mayor asentamiento de la población extranjera de origen europeo se encuentra en la Junta Municipal de Delicias, cuyo país de origen más representativo es Rumanía.
- En Juntas Vecinales, destaca Casetas con población rumana.



UNIÓN EUROPEA

	Casco Histórico	Centro	Delicias	Universidad	Casablanca	San José	Las Fuentes	Almozara	Mirabueno	Oliver-Valdeferro	Torrero-La Paz	Actur-Rey Fernando	El Rabal	Santa Isabel	TOTAL J. MUNICIPALES	La Cartuja	Torreçilla de Valmadrid	Juslibol-El Zorongo	San Juan de Mozarrifar	Montañana	San Gregorio	Peñaflor	Villamayor	Movera	Garrapinillos	Venta del Olivar	Monzalbarba	Villarrapa	Alfocea	Casetas	TOTAL J. VECINALES	TOTAL	
Alemania	7	17	18	14	16	22	3	2	9	6	4	5	12	2	137	0	0	3	0	0	0	0	1	0	0	0	0	0	0	0	5	142	
Austria	0	2	0	2	1	1	0	0	0	0	0	2	0	1	9	0	0	0	0	0	0	0	0	1	0	0	0	0	0	0	1	10	
Bélgica	2	4	3	9	5	4	0	0	0	0	1	1	0	0	29	0	0	0	0	0	0	0	0	1	0	0	0	0	0	0	1	30	
República Checa	1	0	0	1	0	0	0	0	0	0	0	0	0	0	2	0	0	0	0	0	2	0	0	0	0	0	0	0	0	0	2	4	
Chipre	0	0	0	0	0	0	0	0	0	0	0	0	0	0	0	0	0	0	0	0	0	0	0	0	0	0	0	0	0	0	0	0	
Dinamarca	0	1	1	0	0	0	0	0	0	0	1	0	0	1	4	0	0	0	0	0	0	0	0	0	0	0	0	0	0	0	0	4	
Eslovaquia	1	1	0	1	1	1	0	0	0	2	0	2	0	0	9	0	0	0	0	0	0	0	0	0	0	0	0	0	0	0	0	9	
Eslovenia	3	1	1	0	0	0	0	0	3	0	2	0	0	0	10	0	0	0	0	0	0	0	0	0	0	0	0	0	0	0	0	10	
Estonia	0	1	0	0	0	0	0	0	0	1	0	0	0	0	2	0	0	0	0	0	0	0	0	0	0	0	0	0	0	0	0	2	
Finlandia	0	0	1	4	0	2	0	0	0	1	0	0	2	0	10	0	0	2	0	0	0	0	0	0	0	0	0	0	0	0	0	12	
Francia	46	45	57	45	10	26	17	9	7	16	22	32	38	2	372	2	0	6	5	0	0	0	0	0	4	5	1	0	1	3	27	399	
Gran Bretaña	14	20	11	13	5	10	5	1	3	4	6	8	9	2	111	0	0	1	0	1	0	0	2	1	7	0	0	0	2	2	16	127	
Grecia	0	0	5	0	0	0	0	0	0	0	1	0	0	0	6	0	0	0	0	0	0	0	0	0	0	0	0	0	0	0	0	6	
Hungría	2	3	1	5	0	4	0	1	0	1	0	0	4	0	21	0	0	0	0	0	0	0	1	0	0	0	0	0	0	0	1	22	
Irlanda	2	1	6	0	0	4	0	0	1	0	1	0	2	0	17	0	0	0	0	0	0	0	0	1	0	0	0	0	0	0	1	18	
Italia	35	29	57	24	8	34	8	8	4	14	16	24	32	5	298	5	0	1	1	0	0	0	0	5	1	0	0	0	0	2	15	313	
Letonia	2	0	1	0	0	1	0	0	0	0	0	1	0	0	5	0	0	0	0	0	0	0	0	0	0	0	0	0	0	0	0	5	
Lituania	2	3	3	0	0	1	3	0	1	1	0	0	0	0	14	0	0	0	1	0	0	0	0	0	0	0	0	0	0	0	1	15	
Luxemburgo	0	0	0	0	0	0	0	0	0	0	0	0	0	0	0	0	0	0	0	0	0	0	0	0	0	0	0	0	0	0	0	0	0
Malta	0	0	0	0	0	0	0	0	0	0	0	0	0	0	0	0	0	0	0	0	0	0	0	0	0	0	0	0	0	0	0	0	0
Países Bajos	5	13	5	3	3	5	0	1	1	1	4	3	5	1	50	0	0	0	1	0	1	0	0	3	5	0	0	0	0	0	10	60	
Polonia	7	14	24	15	9	11	8	2	1	5	9	8	6	4	123	0	0	0	2	0	0	0	2	0	0	0	0	0	0	20	24	147	
Portugal	91	9	66	9	2	17	29	8	2	17	9	23	32	6	320	0	0	3	0	1	0	0	0	0	6	1	1	0	0	25	37	357	
Rep. Checa	1	2	1	1	0	2	4	0	2	1	1	2	3	0	20	0	0	0	0	0	0	0	0	0	0	0	0	0	0	0	0	0	20
Suecia	1	4	3	4	0	3	0	0	3	0	0	0	2	0	20	0	0	0	0	0	0	0	0	0	0	0	0	0	0	0	0	0	20
TOTAL UE	222	170	264	150	60	147	75	35	30	77	77	111	149	22	1.589	7	0	16	9	3	3	0	6	11	25	6	2	0	3	52	143	1.732	

RESTO EUROPA

	Casco Histórico	Centro	Delicias	Universidad	Casablanca	San José	Las Fuentes	Almozara	Mirabueno	Oliver-Valdeferro	Torrero-La Paz	Actur-Rey Fernando	El Rabal	Santa Isabel	TOTAL J. MUNICIPALES	La Cartuja	Torreçilla de Valmadrid	Juslibol-El Zorongo	San Juan de Mozarrifar	Montañana	San Gregorio	Peñaflor	Villamayor	Movera	Garrapinillos	Venta del Olivar	Monzalbarba	Villarrapa	Alfocea	Casetas	TOTAL J. VECINALES	TOTAL	
Albania	3	1	5	4	0	0	0	0	1	2	0	0	0	2	18	0	0	0	0	2	0	0	0	0	0	0	0	0	0	0	2	20	
Andorra	1	0	1	0	1	0	0	0	0	0	0	1	0	1	5	0	0	0	0	0	0	0	0	0	0	0	0	0	0	0	0	0	5
Armenia	1	1	7	1	0	9	0	0	1	1	1	1	3	0	25	0	0	0	0	0	0	0	0	0	0	0	0	0	0	0	0	0	25
Bielorrusia	7	6	4	3	0	12	2	1	1	2	1	8	4	3	54	0	0	0	0	0	0	0	0	0	0	0	0	0	0	0	0	0	54
Bosnia-Herzegovina	0	1	0	3	3	3	0	3	0	0	1	1	0	0	15	0	0	0	0	0	0	0	0	0	0	0	0	0	0	0	0	0	15
Bulgaria	40	18	52	27	3	32	7	15	1	7	10	13	39	0	264	0	0	0	0	1	0	0	9	1	9	0	0	0	0	24	44	308	
Croacia	0	0	2	1	0	1	0	0	0	1	0	0	0	0	5	0	0	0	0	0	0	0	0	0	0	0	0	0	0	0	0	0	5
Georgia	3	0	0	1	0	1	0	0	0	0	0	1	4	0	10	0	0	0	0	0	0	0	0	0	0	0	0	0	0	0	0	0	10
Islandia	0	0	0	0	0	0	0	0	0	0	0	0	0	0	0	0	0	0	0	0	0	0	0	0	0	0	0	0	0	0	0	0	0
Kazajistán	0	1	0	0	0	2	0	0	0	0	0	0	0	0	3	0	0	0	0	0	0	0	0	0	0	0	0	0	0	0	0	3	3
Kirguistán	0	0	1	2	0	0	0	1	0	0	0	0	0	1	5	0	0	0	0	0	0	0	0	0	1	0	0	0	0	0	0	1	6
Liechtenstein	0	0	0	0	0	0	0	0	0	0	0	0	0	0	0	0	0	0	0	0	0	0	0	0	0	0	0	0	0	0	0	0	0
Macedonia	0	0	0	0	0	0	0	0	0	0	0	0	0	0	0	0	0	0	0	0	0	0	0	0	0	0	0	0	0	1	1	1	
Moldavia	15	5	16	4	0	5	9	4	0	0	8	4	9	0	79	0	0	0	0	0	0	0	0	0	0	0	0	0	0	0	0	0	79
Mónaco	0	0	0	0	0	0	0	0	0	0	0	0	0	0	0	0	0	0	0	0	0	0	0	0	0	0	0	0	0	0	0	0	0
Noruega	1	0	0	0	0	0	0	0	0	2	0	0	3	0	6	0	0	0	0	0	0	0	0	0	0	0	0	0	0	0	0	1	7
Rumania	701	437	1.785	514	73	1.035	487	201	71	214	523	254	536	62	6.893	5	0	4	18	8	1	7	9	26	17	3	22	0	1	126	247	7.140	
Rusia	37	24	55	32	9	57	12	8	7	14	21	24	36	3	339	1	0	0	0	1	0	4	1	1	1	3	0	0	0	0	12	351	
San Marino	0	0	0	0	0	0	0	0	0	0	0	0	0	0	0	1	0	0	0	0	0	0	0	0	0	0	0	0	0	0	0	1	1
Suiza	0	2	2	0	0	1	0	0	0	1	0	0	1	0	7	0	0	0	0	0	0	0	0	0	0	0	1	0	0	0	1	8	
Ucrania	51	62	105	47	11	73	44	22	2	12	34	20	36	1	520	0	0	3	4	3	0	0	1	0	2	4	1	0	0	2	20	540	
Vaticano	0	0	0	0	0	0	0	0	0	0	0	0	0	0	0	0	0	0	0	0	0	0	0	0	0	0	0	0	0	0	0	0	0
Yugoslavia	0	1	1	4	0	0	0	0	0	0	2	1	2	0	11	0	0	0	0	0	0	0	0	0	0	0	0	0	0	0	0	11	11
Otros Países	0	0	0	0	0	0	0	0	0	0	0	0	1	0	1	0	0	0	0	0	0	0	0	0	0	0	0	0	0	0	0	0	1
TOTAL RESTO EUROPA	860	559	2.036	643	100	1.228	564	255	83	254	603	328	677	70	8.260	7	0	7	22	15	1	11	21	28	30	10	24	0	1	153	330	8.590	

TOTAL EUROPA	1.082	729	2.300	793	160	1.375	639	290	113	331	680	439	826	92	9.849	14	0	23	31	18	4	1
---------------------	--------------	------------	--------------	------------	------------	--------------	------------	------------	------------	------------	------------	------------	------------	-----------	--------------	-----------	----------	-----------	-----------	-----------	----------	----------



Población extranjera por Juntas Municipales y Vecinales

UNIÓN EUROPEA

	Casco Histórico	Centro	Delicias	Universidad	Casablanca	San José	Las Fuentes	Almozara	Miralbueno	Oliver-Valdeferro	Torrero-La Paz	Actur-Rey Fernando	El Rabal	Santa Isabel	TOTAL J. MUNICIPALES	La Cartuja	Torretila de Valmadrid	Justibol-El Zorongo	San Juan de Mozarrifar	Montañana	San Gregorio	Peñaflor	Villamayor	Movera	Garrapinitos	Venta del Olivar	Monzarbarba	Villarrapa	Alfocea	Casetas	TOTAL J. VECINALES	TOTAL
Alemania	20	46	39	30	25	45	7	10	17	13	10	10	25	2	299	1	0	3	1	0	0	0	1	0	4	0	1	0	0	2	13	312
Austria	0	5	0	5	3	2	1	0	0	0	2	0	1	0	19	0	0	0	0	0	0	0	0	1	0	0	0	0	0	0	1	20
Bélgica	6	8	11	16	8	8	3	0	1	1	3	3	2	0	70	0	0	0	0	0	0	0	0	3	0	1	0	0	1	5	75	
República Checa	1	0	0	2	0	0	0	0	0	0	0	0	0	0	3	0	0	0	0	0	2	0	0	0	0	0	0	0	0	2	5	
Chipre	0	0	0	0	0	0	0	0	0	0	0	0	0	0	0	0	0	0	0	0	0	0	0	0	0	0	0	0	0	0	0	
Dinamarca	2	2	3	2	0	0	0	0	0	0	0	0	0	2	12	0	0	0	0	0	0	0	0	0	0	0	0	0	0	0	12	
Eslovaquia	2	1	0	1	2	1	0	0	0	2	0	4	1	0	14	0	0	0	0	0	0	0	0	0	0	0	0	0	0	0	14	
Eslovenia	3	2	1	1	0	0	0	0	0	3	0	2	0	0	12	0	0	0	0	0	0	0	1	0	0	0	0	0	0	1	13	
Estonia	0	1	0	0	0	0	0	0	0	2	0	0	0	0	3	0	0	0	0	0	0	0	0	0	0	0	0	0	0	0	3	
Finlandia	0	0	2	5	0	2	1	0	0	1	0	0	2	0	13	0	0	4	0	0	0	0	0	0	0	0	0	0	0	4	17	
Francia	70	80	88	83	20	59	28	15	18	29	32	65	62	11	660	4	0	11	8	1	1	0	2	0	12	7	1	0	3	8	58	718
Gran Bretaña	32	38	28	32	6	24	10	8	12	7	14	17	18	4	250	0	0	1	1	1	0	0	4	2	12	0	0	0	2	3	26	276
Grecia	0	0	9	4	0	0	0	0	0	0	1	2	0	0	16	0	0	0	0	0	0	0	1	0	0	0	0	0	0	1	17	
Hungría	5	5	2	6	0	8	0	1	0	1	0	0	7	0	35	0	0	0	0	0	0	1	0	0	0	0	0	0	0	1	36	
Irlanda	6	1	9	3	0	4	0	0	1	0	2	1	3	0	30	0	0	0	0	0	0	1	0	1	0	0	0	0	0	2	32	
Italia	82	87	153	51	23	88	25	23	11	31	41	64	77	11	767	9	0	1	4	0	0	0	0	7	4	1	0	0	6	32	799	
Letonia	3	0	2	0	0	1	0	0	0	0	0	2	0	0	8	0	0	0	0	0	0	0	0	0	0	0	0	0	0	0	8	
Lituania	2	4	5	2	0	0	3	5	0	1	3	0	1	0	26	0	0	0	0	1	0	0	0	0	0	0	0	0	0	1	27	
Luxemburgo	0	0	0	0	0	0	0	0	0	0	0	0	0	0	0	0	0	0	0	0	0	0	0	0	0	0	0	0	0	0	0	
Malta	0	0	0	0	0	0	0	0	0	0	0	0	0	0	0	0	0	0	0	0	0	0	0	0	0	0	0	0	0	0	0	
Países Bajos	9	25	17	12	7	13	5	1	1	3	8	6	10	2	119	0	0	0	1	0	1	0	1	5	9	0	0	0	1	18	137	
Polonia	15	19	56	36	14	21	12	4	1	11	17	13	12	8	239	0	0	0	3	0	0	0	2	0	3	0	0	0	0	58	66	305
Portugal	192	32	168	26	7	55	54	21	6	41	26	46	87	13	774	0	0	7	0	4	0	0	0	6	6	2	4	0	0	53	82	856
República Checa	2	2	3	3	0	2	5	0	2	1	1	2	3	0	26	0	0	0	0	0	0	0	0	0	0	0	0	0	0	0	26	
Suecia	3	5	6	8	0	6	1	0	0	5	0	1	2	0	37	0	0	0	0	1	0	0	0	0	0	0	0	0	1	2	39	
TOTAL UE	455	363	602	328	115	339	155	88	70	153	160	238	315	51	3.432	14	0	27	18	7	5	1	12	23	53	10	7	0	5	133	315	3.747

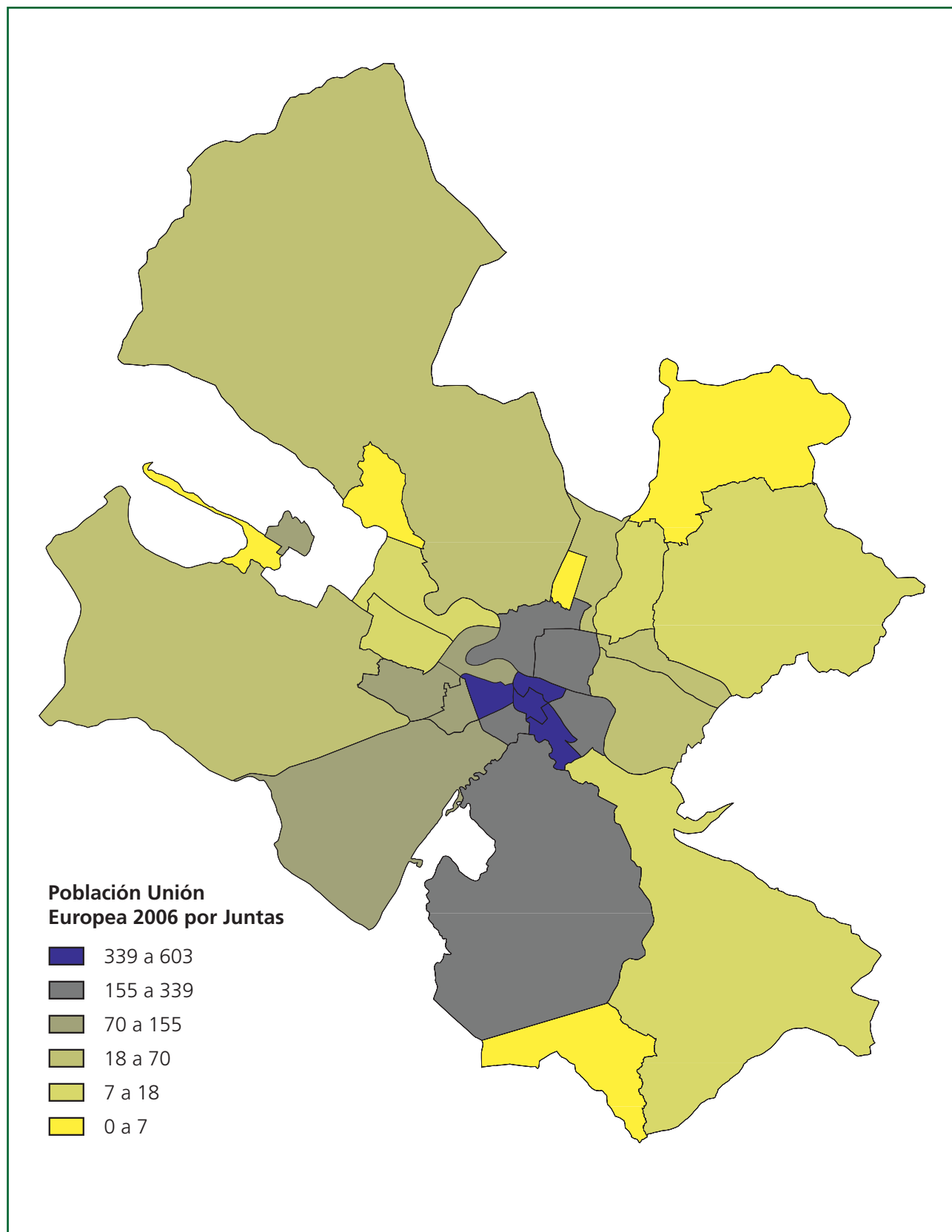
RESTO EUROPA

	Casco Histórico	Centro	Delicias	Universidad	Casablanca	San José	Las Fuentes	Almozara	Oliver-Valdeferro	Torrero-La Paz	Actur-Rey Fernando	El Rabal	Santa Isabel	TOTAL J. MUNICIPALES	La Cartuja	Miralbueno	Torretila de Valmadrid	Justibol-El Zorongo	San Juan de Mozarrifar	Montañana	San Gregorio	Peñaflor	Villamayor	Movera	Garrapinitos	Venta del Olivar	Monzarbarba	Villarrapa	Alfocea	Casetas	TOTAL J. VECINALES	TOTAL
Albania	9	1	10	8	0	3	0	0	3	4	0	0	3	0	41	1	0	0	0	0	0	0	0	0	0	0	0	0	0	0	4	45
Andorra	2	0	2	0	1	0	0	0	0	0	0	2	0	1	8	0	0	0	0	0	0	0	0	0	0	0	0	0	0	0	0	8
Armenia	2	1	17	4	0	19	0	0	0	1	1	1	5	0	51	0	0	0	0	0	0	0	0	0	0	0	0	0	0	0	0	51
Bielorrusia	9	13	5	3	0	18	4	1	1	2	2	12	5	6	81	0	0	0	0	0	0	0	0	0	0	0	0	0	0	0	0	81
Bosnia-Herzegovina	0	2	0	3	4	3	0	7	0	0	3	1	0	0	23	0	0	0	0	0	0	0	0	0	0	0	0	0	0	0	0	23
Bulgaria	80	29	94	41	3	56	21	29	1	10	25	26	58	0	473	0	0	0	0	1	0	1	24	2	30	0	0	0	62	120	593	
Croacia	1	1	4	2	1	1	0	0	1	0	2	0	1	0	14	0	0	0	1	0	0	0	1	0	0	0	0	0	0	0	2	16
Georgia	7	0	0	1	0	2	3	0	0	1	0	1	8	0	23	0	0	0	0	0	0	0	0	0	0	0	0	0	0	0	0	23
Islandia	0	0	0	0	0	0	0	0	0	0	0	0	0	0	0	0	0	0	0	0	0	0	0	0	0	0	0	0	0	0	0	0
Kazajistán	0	1	0	0	0	0	2	0	0	0	0	0	0	0	3	0	0	0	0	0	0	0	0	0	0	0	0	0	0	0	3	3
Kirguistán	0	0	1	2	0	0	0	1	0	0	0	0	1	0	5	0	0	0	0	0	0	0	0	0	1	0	0	0	0	1	6	6
Liechtenstein	0	0	0	0	0	0	0	0	0	0	0	0	0	0	0	0	0	0	0	0	0	0	0	0	0	0	0	0	0	0	0	0
Macedonia	0	0	0	0	0	0	0	0	0	0	0	0	0	0	0	0	0	0	0	0	0	0	0	0	0	0	0	0	1	1	1	
Moldavia	35	7	33	11	0	18	23	9	0	0	28	7	11	0	182	0	0	0	0	0	0	0	0	0	0	0	0	0	0	0	0	182
Monaco	0	0	0	0	0	0	0	0	0	0	0	0	0	0	0	0	0	0	0	0	0	0	0	0	0	0	0	0	0	0	0	0
Noruega	1	1	0	0	0	0	0	0	0	2	0	0	5	0	9	0	0	0	0	0	0	0	1	0	0	0	0	0	0	0	1	10
Rumania	1.562	864	3.812	1.105	119	2.293	1.104	421	146	448	1.134	518	1.117	142	14.785	10	0	5	38	20	3	12	18	60	35	9	47	0	2	311	570	15.355
Rusia	55	38	88	45	10	83	16	11	9	21	24	29	53	3	485	1	0	0	0	1	0	4	4	3	1	3	0	0	0	17	502	
San Marino	0	0	0	0	0	0	0	0	0	0	0	1	0	0	1	1	0	0	0	0	0	0	0	0	0	0	0	0	0	0	1	2
Suiza	2	5	2	1	3	0	2	0	0	0	1	5	2	1	24	0	0	1	0	0	0	0	0	0	0	0	1	0	0	2	26	
Ucrania	89	93	169	86	17	126	76	41	3	22	61	25	62	1	871	0	0	3	15	5	0	1	0	2	4	1	0	0	2	33	904	
Vaticano	0	0	0	0	0	0	0	0	0	0	0	0	0	0	0	0	0	0	0	0	0	0	0	0	0	0	0	0	0	0	0	0
Yugoslavia	0	5	3	8	0	5	1	0	0	0	3	1	6	0	32	0	0	0	0	0	0	0	0	0	0	0	0	0	0	0	32	32
Otros Países	0	0	1	0	0	0	0	0	0	0	0	0	1	0	2	0	0	0	0	0	0	0	0	0	0	0	0	0	0	0	2	2
TOTAL RESTO EUROPA	1.854	1.061	4.241	1.320	158	2.627	1.252	520	164	512	1.284	628	1.338	154	17.113	13	0	9	54	30	3	17	49	65	69	16	49	0	2	376	752	17.865

TOTAL EUROPA	2.309	1.424	4.843	1.648	273	2.966	1.407	608	234	665	1.444	866	1.653	205	20.545	27	0	36	72	37	8	18	61	88	122	26	56	0	7	509	1.067	21.612
---------------------	--------------	--------------	--------------	--------------	------------	--------------	--------------	------------	------------	------------	--------------	------------	--------------	------------	---------------	-----------	----------	-----------	-----------	-----------	----------	-----------	-----------	-----------	------------	-----------	-----------	----------	----------	------------	--------------	---------------

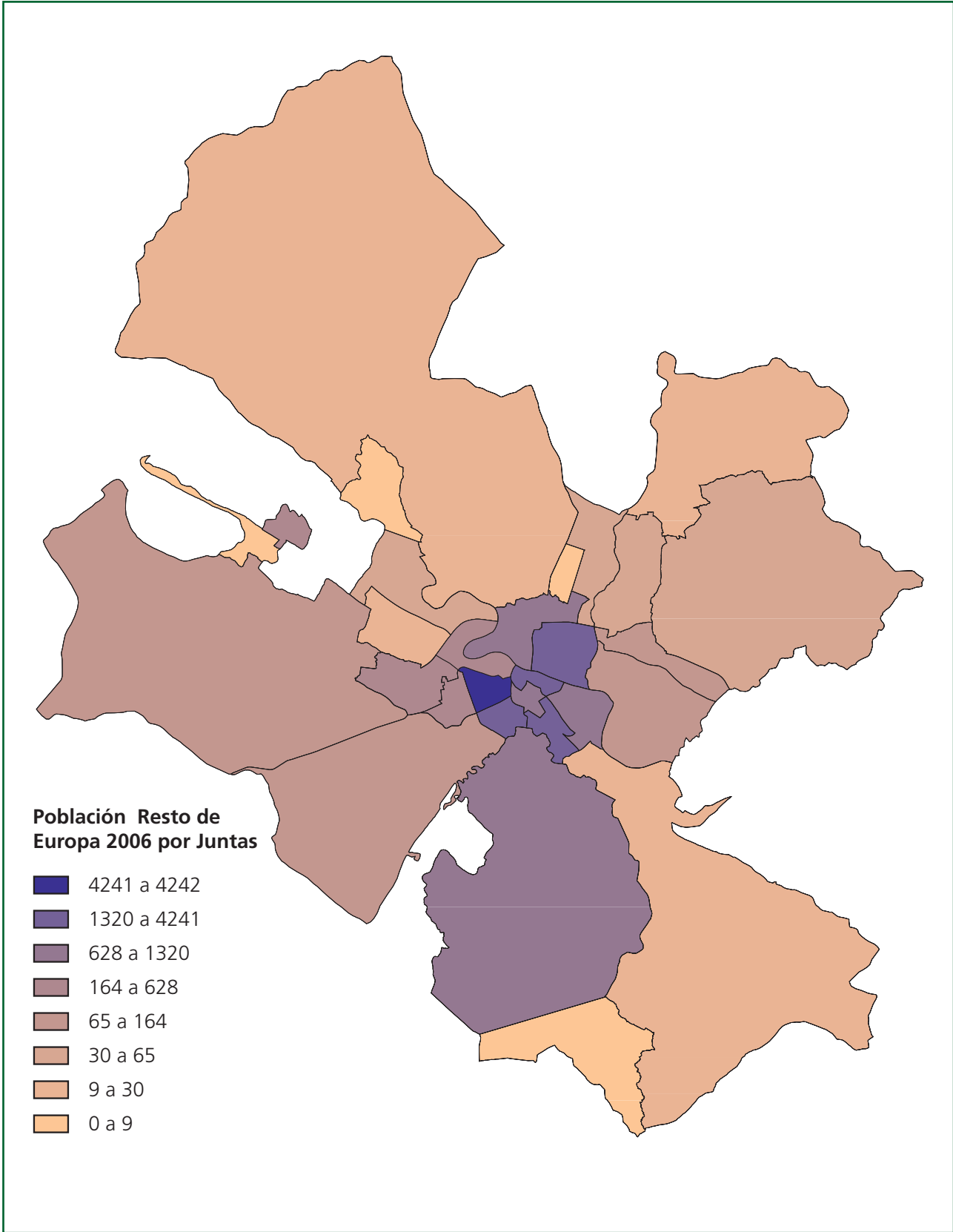


Población Unión Europea por Juntas



mapa

Población Unión Europea por Juntas

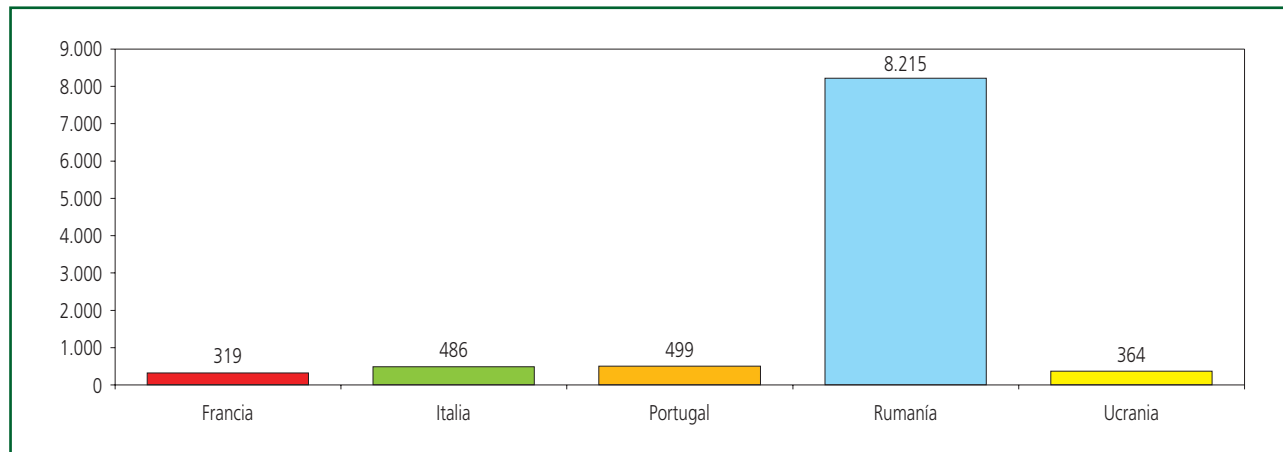


mapa

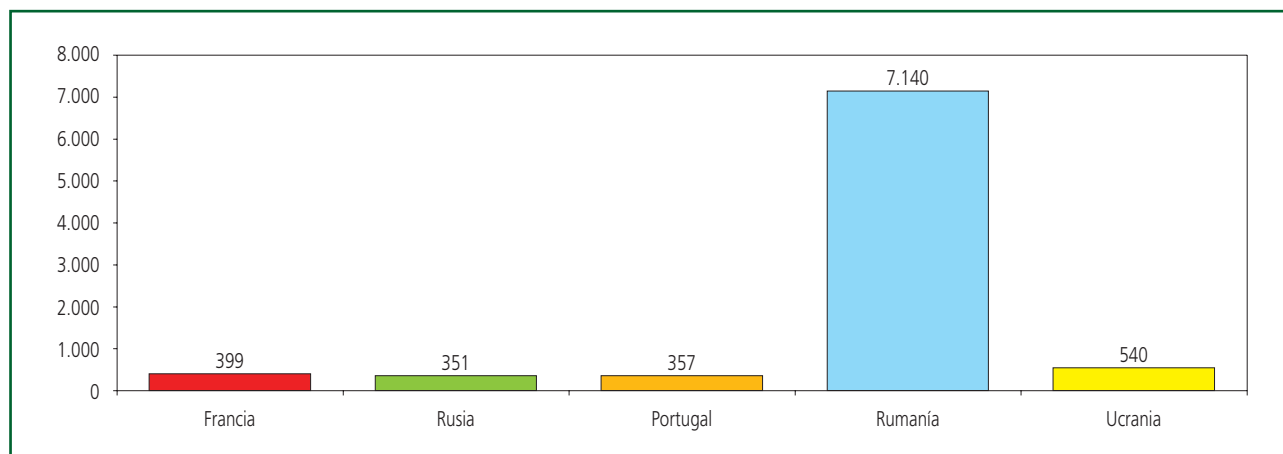


Países más representados

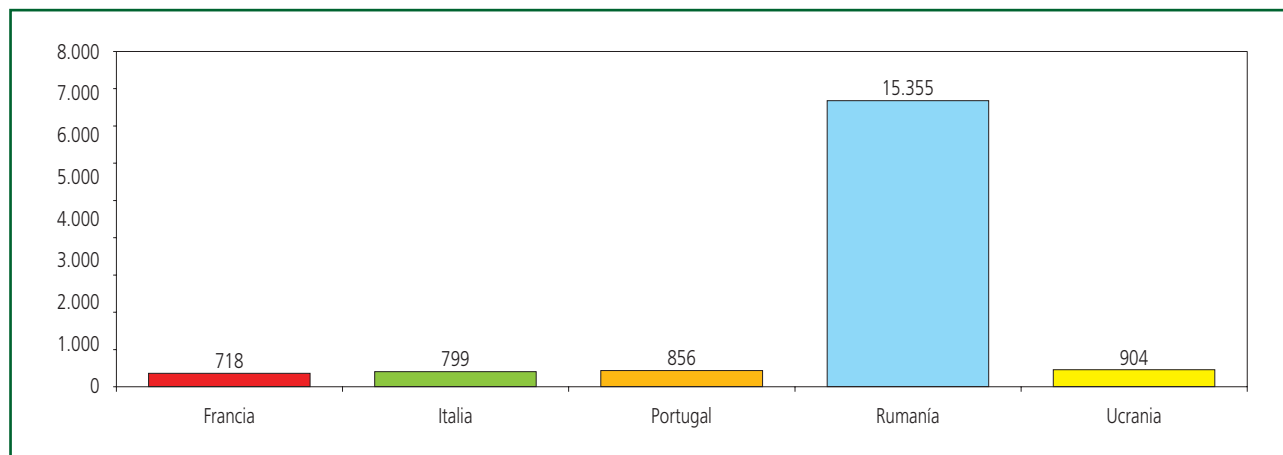
HOMBRES



MUJERES



TOTAL



- Del continente europeo destacar el elevado número de población rumana en nuestra ciudad.