



## Población extranjera por Juntas Municipales y Vecinales

### AMÉRICA

	CASO HISTÓRICO													TOTAL J. MUNICIPALES											TOTAL J. VECINALES	TOTAL							
	Centro	Delicias	Universidad	Casablanca	San José	Las Fuentes	Almozara	Miralbueno	Oliver-Valdeferro	Torre-La Paz	Actur-Rey Fernando	El Raabal	Santa Isabel		La Cartuja	Torre de Valmadrid	Justibol-El Zorongo	San Juan de Mozarrifar	Montañana	San Gregorio	Peñaflor	Villamayor	Movera	Garrapinitos	Venta del Olivar	Monzalbarba	Villarrapa	Alfocea	Casetas				
Canada	1	2	3	0	1	2	1	0	0	1	1	0	0	1	13	0	0	0	0	0	0	0	0	0	0	0	0	0	0	0	0	0	13
EEUU	16	31	39	21	11	27	4	2	8	25	11	29	25	3	252	0	0	3	0	1	0	0	0	1	4	1	2	0	0	1	13	265	
México	10	15	21	19	9	8	8	0	3	6	5	24	7	1	136	0	0	0	0	2	0	0	0	1	0	0	0	0	0	0	3	139	
Costa Rica	0	1	4	2	1	0	0	0	0	0	1	3	1	0	13	0	0	0	0	0	0	0	1	0	0	0	0	0	0	0	1	14	
Cuba	42	11	40	18	3	47	20	10	3	6	13	33	30	0	276	0	0	0	0	0	0	0	1	0	0	0	0	0	6	12	288		
Dominica	0	0	0	0	0	1	0	0	0	0	0	0	0	0	1	0	0	0	0	2	0	0	0	0	0	0	0	0	0	0	0	1	
El Salvador	3	1	4	10	0	1	0	2	0	7	4	0	1	1	34	0	0	0	0	0	0	0	0	0	0	0	0	0	0	0	0	34	
Granada	0	0	0	0	0	0	0	0	0	0	0	0	0	0	0	0	0	0	0	0	0	0	0	0	0	0	0	0	0	0	0	0	
Guatemala	0	1	3	1	0	1	0	0	0	1	0	0	0	0	7	0	0	0	0	0	0	0	0	0	0	0	0	0	0	0	0	7	
Haiti	0	0	0	0	0	0	0	0	0	0	0	1	0	0	1	0	0	0	0	0	0	0	0	0	0	0	0	0	0	0	0	1	
Honduras	9	3	36	5	4	3	1	8	0	4	9	2	15	0	99	0	0	0	0	0	0	0	0	0	0	0	0	0	0	0	0	99	
Jamaica	0	0	0	0	0	0	0	0	0	0	0	0	0	0	0	0	0	0	0	0	0	0	0	0	0	0	0	0	0	0	0	0	
Nicaragua	16	15	32	21	4	19	7	0	0	1	3	1	7	0	126	0	0	0	0	0	0	0	0	0	0	0	0	0	0	0	0	126	
Panamá	1	0	7	0	0	1	5	0	0	0	0	0	0	3	17	0	0	0	0	0	0	0	0	0	0	0	0	0	0	0	0	17	
R.Dominicana	36	33	113	23	0	36	16	13	0	4	10	21	23	4	332	2	0	1	0	0	0	1	0	0	1	0	0	0	2	7	339		
Argentina	81	63	94	68	22	74	24	8	10	12	18	29	44	1	548	1	0	0	1	0	1	4	2	4	6	0	1	0	0	15	35	583	
Bolivia	23	10	33	27	2	19	12	0	0	4	7	6	23	0	166	0	0	1	1	0	2	0	0	1	0	0	0	0	0	0	6	172	
Brasil	58	39	78	52	3	42	15	3	5	13	34	27	35	1	405	0	0	0	1	0	0	0	2	0	0	4	0	0	23	30	435		
Colombia	163	166	406	137	26	244	138	47	11	49	95	83	194	7	1.766	0	0	2	5	8	2	5	5	12	10	0	0	0	29	78	1.844		
Chile	27	34	82	38	12	10	26	5	3	3	18	22	6	0	286	0	0	0	1	0	0	0	1	0	0	0	0	0	3	5	291		
Ecuador	465	301	1.474	486	89	534	438	90	11	106	370	61	531	4	4.960	0	0	2	2	7	0	1	3	26	4	3	1	0	60	109	5.069		
Paraguay	1	1	3	2	1	6	2	0	0	0	2	1	1	0	20	0	0	0	0	0	0	0	0	0	0	0	0	0	0	0	0	20	
Perú	45	69	82	39	12	69	33	5	2	4	33	12	49	3	457	0	0	1	0	3	0	0	0	2	0	0	0	0	11	17	474		
Uruguay	11	3	39	7	0	9	6	1	0	3	12	4	11	7	113	0	0	3	0	0	0	0	0	0	0	0	0	0	9	12	125		
Venezuela	14	25	66	21	8	25	10	7	1	11	17	21	22	1	249	0	0	0	0	1	0	1	3	1	1	0	0	0	5	12	261		
Otros Países	0	0	0	0	0	0	0	0	0	0	0	0	0	0	0	0	0	0	0	0	0	0	0	0	0	0	0	0	0	0	0	0	
<b>TOTAL AMÉRICA</b>	<b>1.022</b>	<b>824</b>	<b>2.659</b>	<b>997</b>	<b>208</b>	<b>1.178</b>	<b>766</b>	<b>201</b>	<b>57</b>	<b>260</b>	<b>663</b>	<b>380</b>	<b>1.028</b>	<b>34</b>	<b>10.277</b>	<b>3</b>	<b>0</b>	<b>13</b>	<b>14</b>	<b>23</b>	<b>5</b>	<b>14</b>	<b>16</b>	<b>45</b>	<b>31</b>	<b>8</b>	<b>4</b>	<b>0</b>	<b>164</b>	<b>340</b>	<b>10.617</b>		

### ASIA

	CASO HISTÓRICO													TOTAL J. MUNICIPALES											TOTAL J. VECINALES	TOTAL						
	Centro	Delicias	Universidad	Casablanca	San José	Las Fuentes	Almozara	Miralbueno	Oliver-Valdeferro	Torre-La Paz	Actur-Rey Fernando	El Raabal	Santa Isabel		La Cartuja	Torre de Valmadrid	Justibol-El Zorongo	San Juan de Mozarrifar	Montañana	San Gregorio	Peñaflor	Villamayor	Movera	Garrapinitos	Venta del Olivar	Monzalbarba	Villarrapa	Alfocea	Casetas			
Azerbaijan	0	0	0	0	0	0	0	0	0	0	0	0	3	0	5	0	0	0	0	0	0	0	0	0	0	0	0	0	0	0	0	5
Bangladesh	12	0	0	1	0	0	0	0	0	0	0	0	0	0	13	0	0	0	0	0	0	0	0	0	0	0	0	0	0	0	0	13
Bothan	0	0	0	0	0	0	0	0	0	0	0	0	0	0	1	0	0	0	0	0	0	0	0	0	0	0	0	0	0	0	0	1
China	166	117	412	196	4	230	100	49	3	25	18	57	61	1	1.439	0	0	0	2	0	0	0	0	0	0	0	0	0	2	1	1.441	
Filipinas	1	3	0	2	1	2	3	0	0	0	0	0	0	0	12	0	0	0	0	0	0	0	0	0	0	0	0	0	0	0	0	12
India	8	2	1	8	0	1	1	1	0	3	0	3	1	0	29	0	0	0	0	0	0	0	0	0	0	0	0	0	0	0	0	29
Irak	0	0	0	0	0	0	0	2	0	1	0	0	0	0	3	0	0	0	0	0	0	0	0	0	0	0	0	0	0	0	0	3
Iran	0	0	0	3	0	0	1	1	0	0	0	0	0	0	5	0	0	0	0	0	0	0	0	0	1	0	0	0	0	1	6	
Israel	0	1	0	0	0	0	0	1	0	0	0	1	0	0	3	0	0	0	0	0	0	0	0	0	1	0	0	0	0	1	4	
Japón	1	0	0	1	0	0	0	0	0	1	0	0	0	0	3	0	0	0	0	0	0	0	0	0	0	0	0	0	0	0	0	3
Jordania	1	1	19	1	0	3	2	0	0	0	2	2	4	1	36	0	0	0	0	0	0	0	0	0	0	0	0	0	0	0	0	36
Laos	0	0	0	0	0	0	0	0	0	1	0	0	0	0	1	0	0	0	0	0	0	0	0	0	0	0	0	0	0	0	0	1
Libano	4	1	0	1	1	3	2	0	1	0	1	1	0	0	15	0	0	1	0	0	0	0	0	0	0	0	0	0	0	1	16	
Malasia	0	0	1	0	0	0	0	0	0	0	0	0	0	0	1	0	0	0	0	0	0	0	0	0	0	0	0	0	0	0	0	1
Nepal	0	0	1	0	0	0	0	1	0	1	0	0	0	0	3	0	0	0	0	0	0	0	0	0	0	0	0	0	0	0	0	3
Pakistan	6	6	16	1	0	8	2	3	0	30	11	1	2	0	86	0	0	0	0	0	0	0	0	0	0	0	0	0	0	0	0	86
Rep. Corea	0	0	1	1	1	1	0	0	0	0	0	3	2	0	9	0	0	0	0	0	0	0	0	1	0	0	0	0	1	10	10	
Siria	3	1	11	7	0	6	1	1	0	0	0	0	1	0	31	0	0	0	0	0	0	0	0	0	0	0	0	0	0	0	0	31
Tailandia	0	0	0	0	0	0	0	0	0	0	0	0	0	0	0	0	0	0	0	0	0	0	0	0	0	0	0	0	0	0	0	0
Taiwan	0	2	0	1	0	0	0	0	0	0	0	0	1	0	4	0	0	0	0	0	0	0	0	0	0	0	0	0	0	0	0	4
Turquía *	1	0	5	6	1	0	0	0	0	2	0	2	1	1	19	0	0	1	0	0	0	0	0	0	0	0	0	0	0	1	20	
Uzbekistan	0	0	0	0	0	0	1	0	0	0	1	0	0	0	2	0	0	0	0	0	0	0	0	0	0	0	0	0	0	0	0	2
Vietnam	0	0	2	0	0	0	0	0	0	0	0	0	0	0	2	0	0	0	0	0	0	0	0	0	0	0	0	0	0	0	0	2
Otros Países	0	0	0	0	0	0	0	0	0	0	0	0	0	0	0	0	0	0	0	0	0	0	0	0	0	0	0	0	0	0	0	0
<b>TOTAL ASIA</b>	<b>203</b>	<b>134</b>	<b>469</b>	<b>229</b>	<b>8</b>	<b>255</b>	<b>114</b>	<b>59</b>	<b>4</b>	<b>64</b>	<b>34</b>	<b>70</b>	<b>76</b>	<b>3</b>	<b>1.722</b>	<b>0</b>	<b>0</b>	<b>2</b>	<b>2</b>	<b>0</b>	<b>0</b>	<b>0</b>	<b>0</b>	<b>3</b>	<b>0</b>	<b>0</b>	<b>0</b>	<b>0</b>	<b>7</b>	<b>1.729</b>		

- Del continente americano, el país con más representación en todas las Juntas es Ecuador, destacando en la Junta Municipal de Delicias.
- De Asia, el país más representado es China, encontrándose la población repartida entre todas las Juntas Municipales, especialmente en la Junta Municipal Delicias.



américa y asia (mujeres)

AMÉRICA

	Casco Histórico	Centro	Delicias	Universidad	Casablanca	San José	Las Fuentes	Almozara	Mirabueno	Oliver-Valdeferro	Torre-La Paz	Actur-Rey Fernando	El Rabal	Santa Isabel	TOTAL J. MUNICIPALES	La Cartuja	Torre de Valmadrid	Juslibol-El Zorongo	San Juan de Mozarrifar	Montañana	San Gregorio	Peñaflor	Villamayor	Movera	Garrapillos	Venta del Olivar	Monzalbarba	Villarapa	Alfocea	Casetas	TOTAL J. VECINALES	TOTAL
Canadá	1	1	1	0	3	1	2	0	0	0	0	1	1	1	12	0	0	0	0	1	0	0	0	0	0	0	0	0	0	0	1	13
EEUU	9	17	26	15	7	8	4	6	4	13	4	23	18	3	157	0	0	0	0	0	0	0	0	1	4	2	0	0	0	0	7	164
México	35	31	37	28	14	18	16	3	3	7	6	26	12	3	239	0	0	1	0	2	1	0	0	3	1	0	0	0	0	1	9	248
Costa Rica	1	0	2	0	0	0	1	0	0	0	0	0	0	0	4	0	0	0	0	0	0	0	0	0	0	0	0	0	0	0	0	4
Cuba	59	23	71	22	4	54	29	12	6	16	26	48	56	3	429	0	0	2	3	0	3	0	0	1	0	0	0	0	0	4	13	442
Dominica	0	0	0	0	0	3	0	0	0	0	0	0	0	0	3	0	0	0	0	0	0	0	0	0	0	0	0	0	0	0	0	3
El Salvador	1	1	11	9	2	5	0	8	1	10	7	1	0	0	56	0	0	0	0	2	0	0	0	0	0	0	0	0	0	0	2	58
Granada	0	0	0	0	0	0	0	0	0	1	0	1	0	0	2	0	0	0	0	0	0	0	0	0	0	0	0	0	0	0	0	2
Guatemala	0	2	3	1	0	0	0	0	0	0	1	0	1	0	8	0	0	0	0	0	0	0	0	2	0	0	0	0	0	0	2	10
Haití	0	0	0	0	0	0	0	0	0	0	0	1	0	0	1	0	0	0	0	0	0	0	0	0	0	0	0	0	0	0	0	1
Honduras	8	8	52	7	6	10	2	9	0	2	22	8	18	0	152	0	0	0	0	0	0	0	0	0	0	0	0	0	0	0	0	152
Jamaica	0	0	0	0	0	0	0	0	0	0	0	0	0	0	0	0	0	0	0	0	0	0	0	0	0	0	0	0	0	0	0	0
Nicaragua	49	32	89	67	20	58	20	1	0	0	10	13	30	0	389	0	0	0	0	0	0	0	1	1	0	0	0	0	0	2	391	
Panamá	3	1	1	1	0	3	3	1	0	0	0	3	3	0	19	0	0	0	0	0	0	0	1	0	1	0	0	0	0	0	2	21
R.Dominicana	59	48	186	23	6	59	35	21	2	10	26	28	51	8	562	2	0	0	0	1	0	3	0	1	1	0	0	0	4	12	574	
Argentina	99	61	82	58	18	73	33	15	5	24	11	43	50	3	575	2	0	1	1	1	0	2	2	3	4	1	1	0	16	34	609	
Bolivia	43	35	41	30	2	23	9	0	0	6	13	11	13	0	226	0	0	2	0	0	5	0	1	0	0	0	0	0	0	0	8	234
Brasil	97	93	164	73	4	94	35	25	7	27	36	50	55	3	763	0	0	1	3	3	1	1	2	1	2	1	0	0	29	44	807	
Colombia	251	232	554	206	38	361	186	65	16	80	140	126	287	13	2.555	1	0	1	6	7	6	6	21	8	2	2	0	37	103	2.658		
Chile	24	30	91	33	12	14	29	7	1	8	17	19	13	0	298	0	0	0	0	0	0	3	0	0	0	0	0	0	9	12	310	
Ecuador	499	412	1.655	559	113	634	487	115	14	141	359	85	552	6	5.631	0	0	3	1	11	0	1	3	28	8	3	3	0	74	135	5.766	
Paraguay	16	14	13	14	0	13	6	2	0	3	8	1	7	0	97	0	0	0	0	0	1	0	0	0	0	0	0	0	0	0	1	98
Perú	34	68	91	45	10	98	39	7	1	9	24	19	46	4	495	0	0	1	0	4	0	0	0	3	3	0	1	0	0	3	15	510
Uruguay	14	5	46	8	2	10	7	2	0	4	7	9	3	5	122	0	0	0	0	0	0	0	0	0	0	0	0	0	7	7	129	
Venezuela	28	41	105	37	5	45	29	11	1	18	22	26	40	6	414	0	0	0	0	0	1	4	1	1	0	0	0	0	6	13	427	
Otros Países	0	0	0	0	0	0	0	0	0	0	0	0	0	0	0	0	0	0	0	0	0	0	0	0	0	0	0	0	0	0	0	0
<b>TOTAL AMERICA</b>	<b>1.330</b>	<b>1.155</b>	<b>3.321</b>	<b>1.236</b>	<b>266</b>	<b>1.584</b>	<b>972</b>	<b>310</b>	<b>61</b>	<b>378</b>	<b>740</b>	<b>541</b>	<b>1.257</b>	<b>58</b>	<b>13.209</b>	<b>5</b>	<b>0</b>	<b>12</b>	<b>14</b>	<b>32</b>	<b>11</b>	<b>20</b>	<b>20</b>	<b>68</b>	<b>33</b>	<b>10</b>	<b>7</b>	<b>0</b>	<b>190</b>	<b>422</b>	<b>13.631</b>	

ASIA

	Casco Histórico	Centro	Delicias	Universidad	Casablanca	San José	Las Fuentes	Almozara	Mirabueno	Oliver-Valdeferro	Torre-La Paz	Actur-Rey Fernando	El Rabal	Santa Isabel	TOTAL J. MUNICIPALES	La Cartuja	Torre de Valmadrid	Juslibol-El Zorongo	San Juan de Mozarrifar	Montañana	San Gregorio	Peñaflor	Villamayor	Movera	Garrapillos	Venta del Olivar	Monzalbarba	Villarapa	Alfocea	Casetas	TOTAL J. VECINALES	TOTAL	
Azerbaijan	0	0	0	0	0	0	0	0	0	0	0	0	0	0	0	0	0	0	0	0	0	0	0	0	0	0	0	0	0	0	0	0	
Bangladesh	12	0	0	0	0	0	0	0	0	0	0	0	0	0	12	0	0	0	0	0	0	0	0	0	0	0	0	0	0	0	0	12	
Bothan	0	0	0	0	0	0	0	0	0	0	0	0	0	0	0	0	0	0	0	0	0	0	0	0	0	0	0	0	0	0	0	0	
China	166	80	370	137	2	192	73	25	1	16	13	45	57	1	1.178	0	0	0	2	0	0	0	0	0	0	0	0	0	0	2	1.180		
Filipinas	1	3	2	3	2	2	1	0	0	1	0	0	0	0	15	0	0	0	0	0	0	0	0	0	0	0	0	0	0	0	0	15	
India	8	4	3	8	1	3	2	0	2	1	2	0	1	2	37	1	0	0	0	1	0	0	1	0	0	0	0	0	0	0	3	40	
Irak	0	0	0	0	0	0	0	0	0	0	0	0	0	0	0	0	0	0	0	0	0	0	0	0	0	0	0	0	0	0	0	0	
Iran	0	0	0	0	0	1	1	2	0	0	0	0	0	0	4	0	0	0	0	0	0	0	0	0	1	0	0	0	0	1	5	0	
Israel	0	2	0	0	0	2	0	0	0	0	0	0	0	0	4	0	0	0	0	0	0	0	0	0	1	0	0	0	0	1	5	0	
Japón	1	3	3	3	0	1	0	0	0	2	0	0	0	0	13	0	0	0	0	1	0	0	0	0	0	0	0	0	0	1	14	0	
Jordania	1	1	10	4	0	0	1	0	0	1	0	2	2	0	22	0	0	0	0	0	0	0	0	0	0	0	0	0	0	0	0	22	0
Laos	0	0	0	0	0	0	0	0	0	0	0	0	0	0	0	0	0	0	0	0	0	0	0	0	0	0	0	0	0	0	0	0	0
Libano	4	1	0	3	0	1	0	0	1	0	0	0	0	0	10	0	0	0	0	0	0	0	0	0	0	0	0	0	0	0	10	0	
Malasia	0	0	1	0	0	0	0	0	0	0	0	0	0	0	1	0	0	0	0	0	0	0	0	0	0	0	0	0	0	0	1	0	
Nepal	0	0	0	0	0	0	0	0	0	0	0	0	0	0	0	0	0	0	0	0	0	0	0	0	0	0	0	0	0	0	0	0	0
Pakistan	6	0	3	0	0	3	0	0	0	2	0	0	0	0	14	0	0	0	0	0	0	0	0	0	0	0	0	0	0	0	14	0	
Rep. Corea	0	0	1	1	4	1	0	0	0	0	0	5	1	0	13	0	0	0	0	0	0	0	0	0	0	0	0	0	0	0	13	0	
Sinia	3	0	10	0	1	2	1	0	0	0	0	0	0	0	17	0	0	0	0	0	0	0	0	0	0	0	0	0	0	0	17	0	
Tailandia	0	1	0	0	0	0	0	0	0	0	0	0	1	0	2	0	0	0	0	0	0	0	0	0	0	0	0	0	0	0	2	0	
Taiwan	0	1	0	1	0	0	0	0	0	0	0	0	0	1	3	0	0	0	0	0	0	0	0	0	0	0	0	0	0	0	3	0	
Turquia *	1	2	2	0	1	1	0	0	0	0	0	0	0	0	7	0	0	0	0	1	0	0	0	0	0	0	0	0	0	1	8	0	
Uzbekistan	0	0	1	0	0	0	0	0	0	0	2	0	0	0	3	0	0	0	0	0	0	0	0	0	0	0	0	0	0	0	3	0	
Vietnam	0	0	1	0	0	0	0	0	1	0	0	0	0	0	2	0	0	0	0	0	0	0	0	0	0	0	0	0	0	0	2	0	
Otros Países	0	0	0	0	0	0	0	0	0	0	0	0	0	0	0	0	0	0	0	0	0	0	0	0	0	0	0	0	0	0	0	0	
<b>TOTAL ASIA</b>	<b>203</b>	<b>98</b>	<b>407</b>	<b>160</b>	<b>11</b>	<b>209</b>	<b>79</b>	<b>27</b>	<b>5</b>	<b>23</b>	<b>17</b>	<b>53</b>	<b>61</b>	<b>4</b>	<b>1.357</b>	<b>1</b>	<b>0</b>	<b>0</b>	<b>2</b>	<b>3</b>	<b>0</b>	<b>1</b>	<b>0</b>	<b>2</b>	<b>0</b>	<b>0</b>	<b>0</b>	<b>0</b>	<b>9</b>	<b>1.366</b>			

• La población femenina, se distribuye en el territorio de forma similar a la masculina.



## Población extranjera por Juntas Municipales y Vecinales

### AMÉRICA

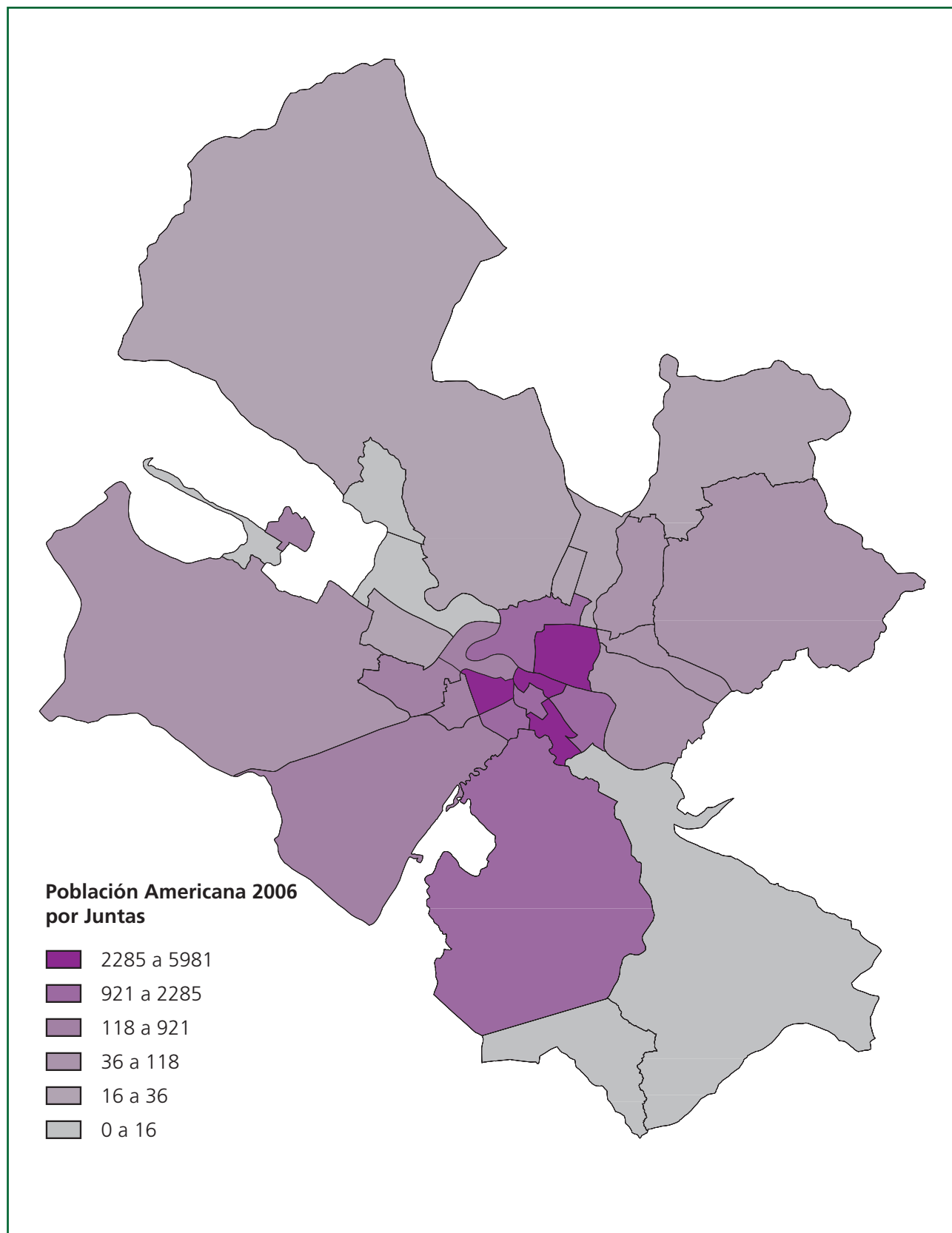
	Casco Histórico	Centro	Delicias	Universidad	Casablanca	San José	Las Fuentes	Almozara	Miralbueno	Oliver-Valdeferro	Torero-La Paz	Actur-Rey Fernando	El Raabal	Santa Isabel	TOTAL J. MUNICIPALES	La Cartuja	Torreclilla de Valmadrid	Juslibo-El Zorongo	San Juan de Mozarrifarr	Montañana	San Gregorio	Peñaflor	Villamayor	Movera	Garrapinillos	Venta del Olivar	Monzalbarba	Villarrapa	Alfocea	Casetas	TOTAL J. VECINALES	TOTAL	
Canada	2	3	4	0	4	3	3	0	0	1	1	1	1	2	25	0	0	0	1	0	0	0	0	0	0	0	0	0	0	1	26		
EEUU	25	48	65	36	18	35	8	8	12	38	15	52	43	6	409	0	0	3	0	1	0	0	0	2	8	3	2	0	0	1	20	429	
México	45	46	58	47	23	26	24	3	6	13	11	50	19	4	375	0	0	1	0	4	1	0	0	3	2	0	0	0	1	12	387		
Costa Rica	1	1	6	2	1	0	1	0	0	0	1	3	1	0	17	0	0	0	0	0	0	0	1	0	0	0	0	0	0	1	18		
Cuba	101	34	111	40	7	101	49	22	9	22	39	81	86	3	705	0	0	2	6	0	5	0	1	1	0	0	0	0	10	25	730		
Dominica	0	0	0	0	0	0	0	0	0	0	0	0	0	0	4	0	0	0	0	0	0	0	0	0	0	0	0	0	0	0	4	4	
El Salvador	4	2	15	19	2	6	0	10	1	17	11	1	1	1	90	0	0	0	0	2	0	0	0	0	0	0	0	0	0	2	92		
Granada	0	0	0	0	0	0	0	0	0	1	0	1	1	0	2	0	0	0	0	0	0	0	0	0	0	0	0	0	0	0	2	2	
Guatemala	0	3	6	2	0	1	0	0	0	1	1	0	1	0	15	0	0	0	0	0	0	0	0	2	0	0	0	0	0	2	17		
Haiti	0	0	0	0	0	0	0	0	0	0	0	2	0	0	2	0	0	0	0	0	0	0	0	0	0	0	0	0	0	0	2	2	
Honduras	17	11	88	12	10	13	3	17	0	6	31	10	33	0	251	0	0	0	0	0	0	0	0	0	0	0	0	0	0	0	251	251	
Jamaica	0	0	0	0	0	0	0	0	0	0	0	0	0	0	0	0	0	0	0	0	0	0	0	0	0	0	0	0	0	0	0	0	0
Nicaragua	65	47	121	88	24	77	27	1	0	1	13	14	37	0	515	0	0	0	0	0	0	0	1	1	0	0	0	0	0	2	517	517	
Panamá	4	1	8	1	0	4	8	1	0	0	0	3	6	0	36	0	0	0	0	0	0	0	1	0	1	0	0	0	0	2	38	38	
R.Dominicana	95	81	299	46	6	95	51	34	2	14	36	49	74	12	894	4	0	1	0	1	0	4	0	1	2	0	0	0	6	19	913	913	
Argentina	180	124	176	126	40	147	57	23	15	36	29	72	94	4	1.123	3	0	1	2	1	1	6	4	7	10	1	2	0	31	69	1.192	1.192	
Bolivia	66	45	74	57	4	42	21	0	0	10	20	17	36	0	392	0	0	3	1	1	0	7	0	1	1	0	0	0	0	14	406	406	
Brasil	155	132	242	125	7	136	50	28	12	40	70	77	90	4	1.168	0	0	1	4	3	1	1	4	1	2	5	0	0	52	74	1.242	1.242	
Colombia	414	398	960	343	64	605	324	112	27	129	235	209	481	20	4.321	1	0	3	11	15	8	11	11	33	18	2	2	0	66	181	4.502	4.502	
Chile	51	64	173	71	24	24	55	12	4	11	35	41	19	0	584	0	0	0	1	0	0	0	4	0	0	0	0	0	12	17	601	601	
Ecuador	964	713	3.129	1.045	202	1.168	925	205	25	247	729	146	1.083	10	10.591	0	0	5	3	18	0	2	6	54	12	6	4	0	134	244	10.835	10.835	
Paraguay	17	15	16	16	1	19	8	2	0	3	10	2	8	0	117	0	0	0	0	0	0	1	0	0	0	0	0	0	0	1	118	118	118
Peru	79	137	173	84	22	167	72	12	3	13	57	31	95	7	952	0	0	2	0	7	0	0	3	5	0	1	0	0	14	32	984	984	
Uruguay	25	8	85	15	2	19	13	3	0	7	19	13	14	12	235	0	0	3	0	0	0	0	0	0	0	0	0	0	16	19	254	254	
Venezuela	42	66	171	58	13	70	39	18	2	29	39	47	62	7	663	0	0	0	1	0	2	7	2	2	2	0	0	0	11	25	688	688	
Otros Países	0	0	0	0	0	0	0	0	0	0	0	0	0	0	0	0	0	0	0	0	0	0	0	0	0	0	0	0	0	0	0	0	0
<b>TOTAL AMERICA</b>	<b>2.352</b>	<b>1.979</b>	<b>5.980</b>	<b>2.233</b>	<b>474</b>	<b>2.762</b>	<b>1.738</b>	<b>511</b>	<b>118</b>	<b>638</b>	<b>1.403</b>	<b>921</b>	<b>2.285</b>	<b>92</b>	<b>23.486</b>	<b>8</b>	<b>0</b>	<b>25</b>	<b>28</b>	<b>55</b>	<b>16</b>	<b>34</b>	<b>36</b>	<b>113</b>	<b>64</b>	<b>18</b>	<b>11</b>	<b>0</b>	<b>354</b>	<b>762</b>	<b>24.248</b>	<b>24.248</b>	

### ASIA

	Casco Histórico	Centro	Delicias	Universidad	Casablanca	San José	Las Fuentes	Almozara	Miralbueno	Oliver-Valdeferro	Torero-La Paz	Actur-Rey Fernando	El Raabal	Santa Isabel	TOTAL J. MUNICIPALES	La Cartuja	Torreclilla de Valmadrid	Juslibo-El Zorongo	San Juan de Mozarrifarr	Montañana	San Gregorio	Peñaflor	Villamayor	Movera	Garrapinillos	Venta del Olivar	Monzalbarba	Villarrapa	Alfocea	Casetas	TOTAL J. VECINALES	TOTAL	
Azerbaijan	2	0	0	0	0	0	0	0	0	0	0	1	0	3	0	0	0	0	0	0	0	0	0	0	0	0	0	0	0	0	0	7	7
Bangladesh	18	0	0	0	1	0	0	0	0	0	0	0	0	0	19	0	0	0	0	0	0	0	0	0	0	0	0	0	0	0	0	19	19
Bothan	0	0	0	0	0	0	0	1	0	0	0	0	0	0	1	0	0	0	0	0	0	0	0	0	0	0	0	0	0	0	0	1	1
China	316	197	782	333	6	422	173	74	4	41	31	102	118	2	2.601	0	0	0	4	0	0	0	0	0	0	0	0	0	0	4	2.605	2.605	
Filipinas	1	6	2	5	3	4	4	0	0	1	0	0	0	0	26	0	0	0	0	0	0	0	0	0	0	0	0	0	0	0	0	26	26
India	14	6	4	16	1	4	3	1	2	4	2	3	2	2	64	1	0	0	0	1	0	0	1	0	0	0	0	0	0	3	67	67	
Irak	0	0	0	0	0	0	0	2	0	1	0	0	0	0	3	0	0	0	0	0	0	0	0	0	0	0	0	0	0	0	3	3	
Iran	0	0	0	3	0	1	2	3	0	0	0	0	0	0	9	0	0	0	0	0	0	0	0	0	2	0	0	0	0	2	11	11	
Israel	1	3	0	0	0	2	0	1	0	0	0	1	0	0	8	0	0	0	0	0	0	0	0	0	2	0	0	0	0	2	10	10	
Japon	3	3	3	4	0	1	0	0	0	3	0	0	0	0	17	0	0	0	0	1	0	0	0	0	0	0	0	0	0	1	18	18	
Jordania	1	2	29	5	0	3	3	0	0	1	2	4	6	1	57	0	0	0	0	0	0	0	0	0	0	0	0	0	0	0	0	57	57
Laos	0	0	0	0	0	0	0	0	0	1	0	0	0	0	1	0	0	0	0	0	0	0	0	0	0	0	0	0	0	0	1	1	
Libano	5	2	0	4	1	4	2	0	2	0	1	1	0	0	22	0	0	1	0	0	0	0	0	0	0	0	0	0	0	1	23	23	
Malasia	0	0	2	0	0	0	0	0	0	0	0	0	0	0	2	0	0	0	0	0	0	0	0	0	0	0	0	0	0	0	2	2	
Nepal	0	0	1	0	0	0	0	1	0	1	0	0	0	0	3	0	0	0	0	0	0	0	0	0	0	0	0	0	0	0	3	3	
Pakistan	6	6	19	1	0	11	2	3	0	32	11	1	2	0	94	0	0	0	0	0	0	0	0	0	0	0	0	0	0	0	94	94	
Rep. Corea	0	0	2	2	5	2	0	0	0	0	0	8	3	0	22	0	0	0	0	0	0	0	0	1	0	0	0	0	1	23	23		
Siria	4	1	21	7	1	8	2	1	0	0	0	0	1	0	46	0	0	0	0	0	0	0	0	0	0	0	0	0	0	0	46	46	
Tailandia	0	1	0	0	0	0	0	0	0	0	0	1	0	0	2	0	0	0	0	0	0	0	0	0	0	0	0	0	0	0	2	2	
Taiwan	0	3	0	2	0	0	0	0	0	0	0	0	1	1	7	0	0	0	0	0	0	0	0	0	0	0	0	0	0	0	7	7	
Turquia *	1	2	7	6	2	1	0	0	0	2	0	2	1	1	25	0	0	1	0	1	0	0	0	0	0	0	0	0	0	2	27	27	
Uzbekistan	0	0	1	0	0	0	1	0	0	0	3	0	0	0	5	0	0	0	0	0	0	0	0	0	0	0	0	0	0	0	5	5	
Vietnam	1	0	3	0	0	0	0	0	1	0	0	0	0	0	5	0	0	0	0	0	0	0	0	0	0	0	0	0	0	0	5	5	
Otros Países	0	0	0	0	0	0	0	0	0	0	0	0	0	0	0	0	0	0	0	0	0	0	0	0	0	0	0	0	0	0	0	0	0
<b>TOTAL ASIA</b>	<b>373</b>	<b>232</b>	<b>876</b>	<b>389</b>	<b>19</b>	<b>464</b>	<b>193</b>	<b>86</b>	<b>9</b>	<b>87</b>	<b>51</b>	<b>123</b>	<b>137</b>	<b>7</b>	<b>3.046</b>	<b>1</b>	<b>0</b>	<b>2</b>	<b>4</b>	<b>3</b>	<b>0</b>	<b>1</b>	<b>0</b>	<b>5</b>	<b>0</b>	<b>0</b>	<b>0</b>	<b>0</b>	<b>16</b>	<b>3.062</b>	<b>3.062</b>		

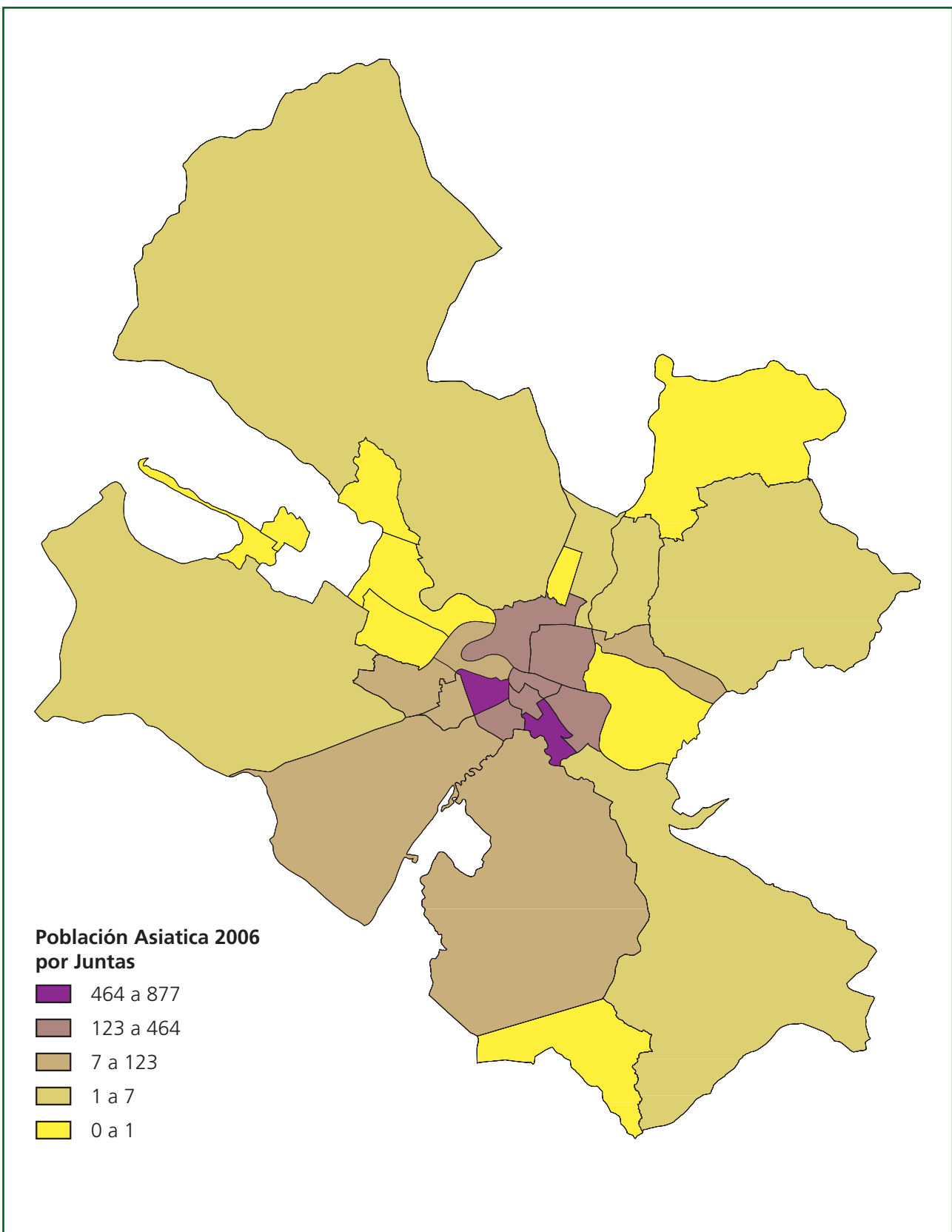


## Población Americana por Juntas



mapa

**Población Asia por Juntas**

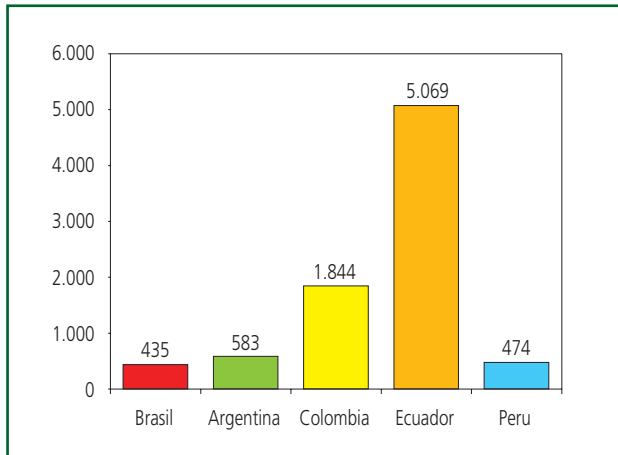


mapa

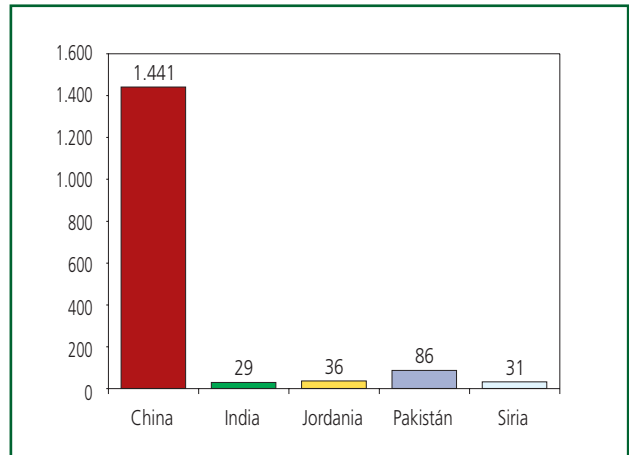


## Países más representados

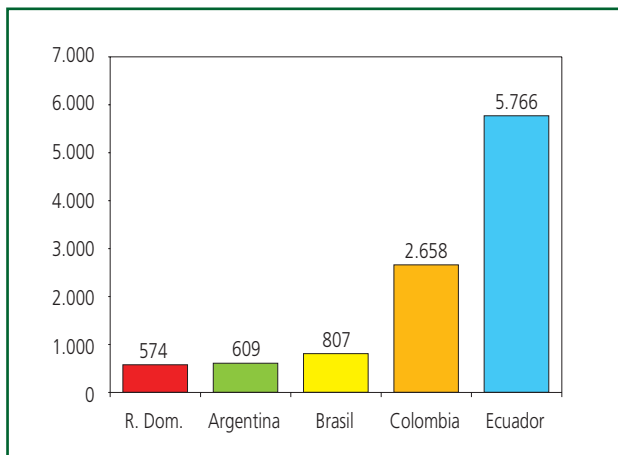
### HOMBRES AMÉRICA



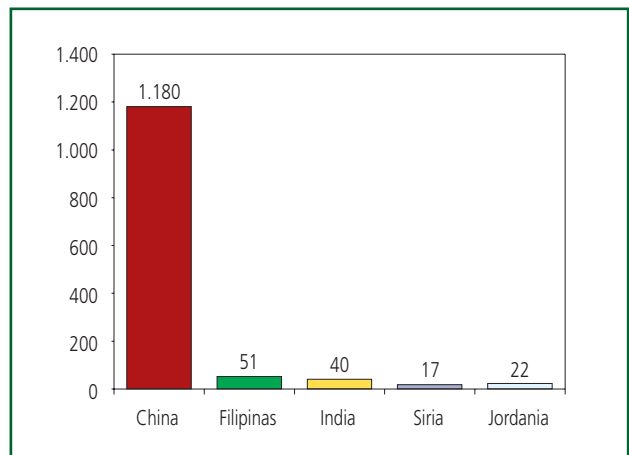
### HOMBRES ASIA



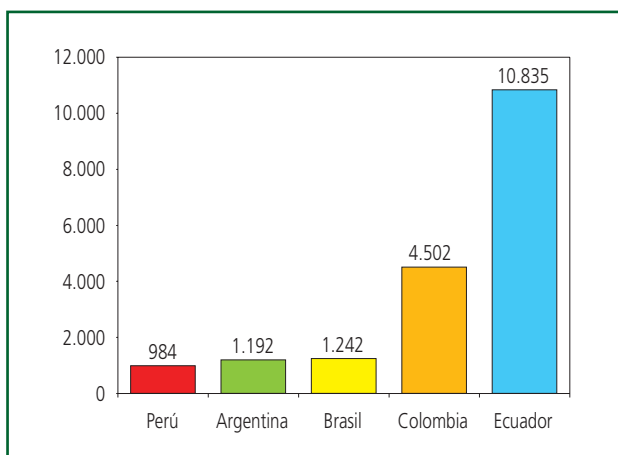
### MUJERES AMÉRICA



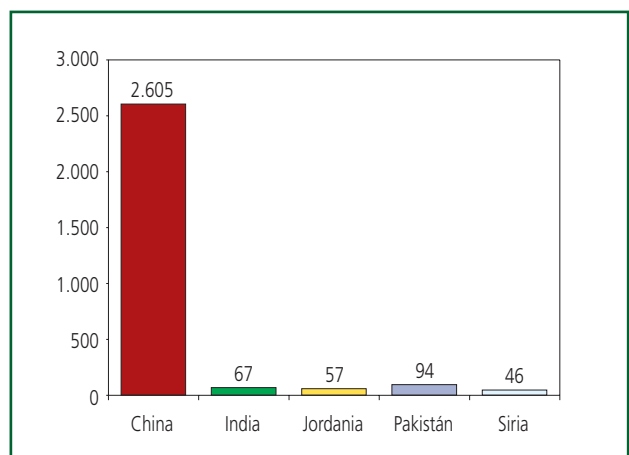
### MUJERES ASIA



### TOTAL AMÉRICA



### TOTAL ASIA



- Del continente americano el país con más representatividad en nuestra ciudad es Ecuador.
- Del continente asiático el país con más población es China.