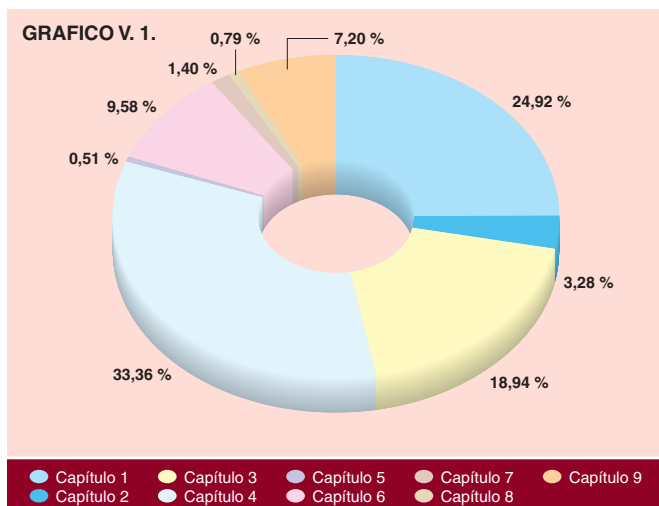


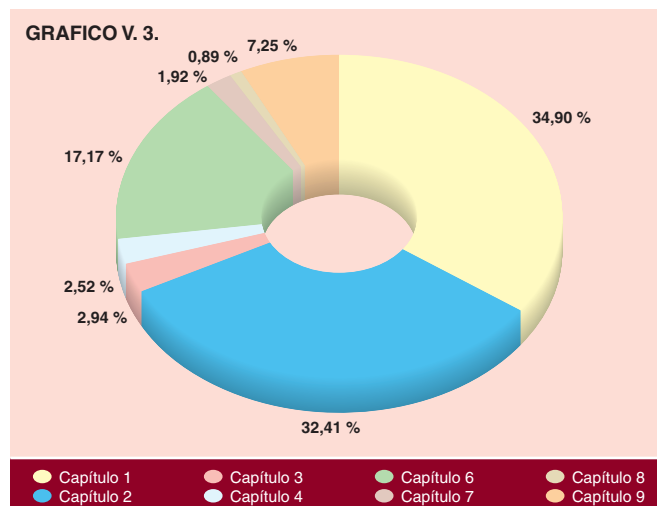
RESUMEN DEL PRESUPUESTO GENERAL CONSOLIDADO 2004

INGRESOS				GASTOS			
C.	DENOMINACION	EUROS	%	C.	DENOMINACION	EUROS	%
1	Impuestos Directos	148.144.000,00	24,92	1	Gastos de Personal	207.458.667,00	34,90
2	Impuestos Indirectos	19.500.000,00	3,28	2	Compra Bienes Ctes. y Servicios.....	192.651.638,00	32,41
3	Tasas y otros Ingresos	112.616.217,00	18,94	3	Gastos Financieros.....	17.492.607,00	2,94
4	Transferencias Corrientes	198.340.135,00	33,36	4	Transferencias Corrientes	15.007.792,00	2,52
5	Ingresos Patrimoniales	3.051.423,00	0,51		OPERACIONES CORRIENTES	432.610.704,00	72,77
	OPERACIONES CORRIENTES	481.651.775,00	81,02	6	Inversiones Reales	102.055.543,00	17,17
6	Enajenación Inversiones Reales	56.970.049,00	9,58	7	Transferencias de Capital	11.424.628,00	1,92
7	Transferencias de Capital	8.314.200,00	1,40	8	Activos Financieros.....	5.264.980,00	0,89
8	Activos Financieros.....	4.708.380,00	0,79	9	Pasivos Financieros	43.117.649,00	7,25
9	Pasivos Financieros	42.829.100,00	7,20		OPERACIONES DE CAPITAL.....	161.862.800,00	27,23
	OPERACIONES DE CAPITAL.....	112.821.729,00	18,98		TOTAL GASTOS	594.473.504,00	100,00
	TOTAL INGRESOS	594.473.504,00	100,00				

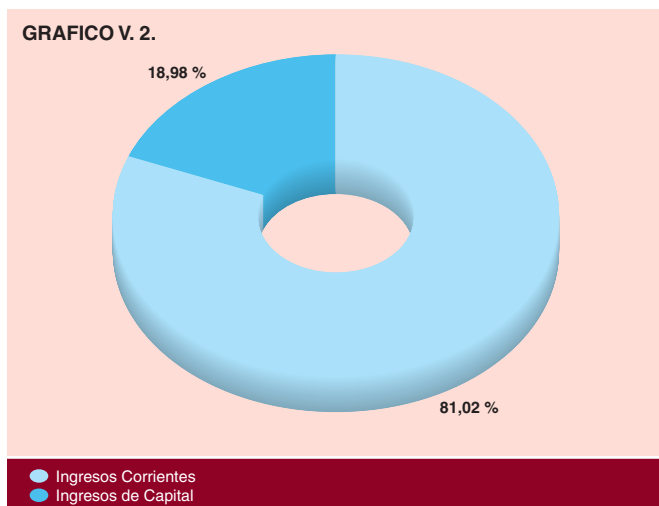
PRESUPUESTO DE INGRESOS



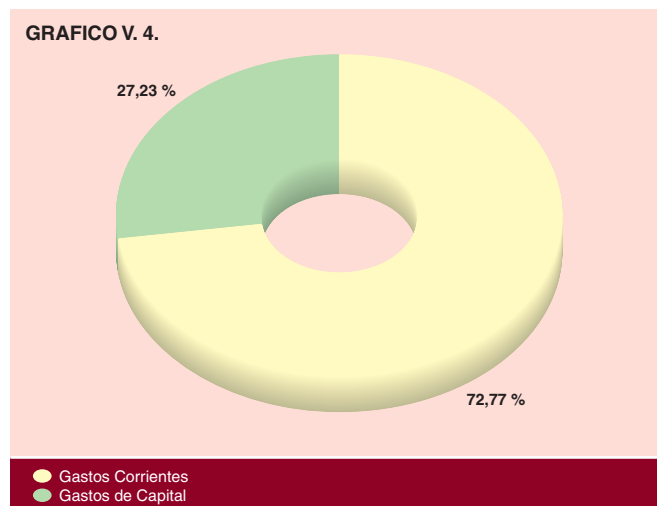
PRESUPUESTO DE GASTOS



PRESUPUESTO DE INGRESOS



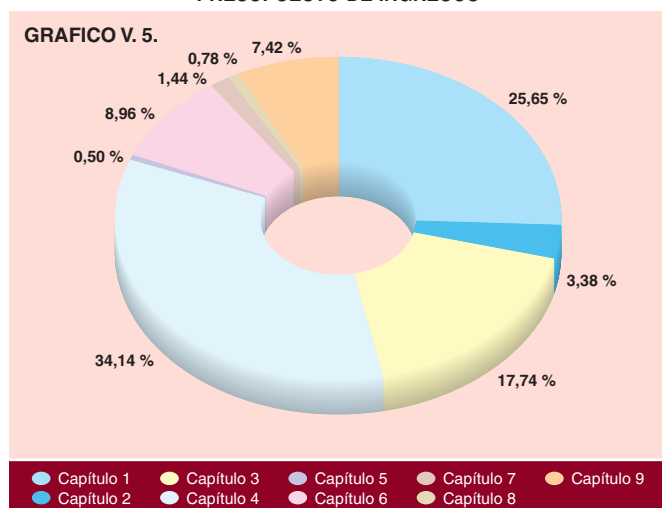
PRESUPUESTO DE GASTOS



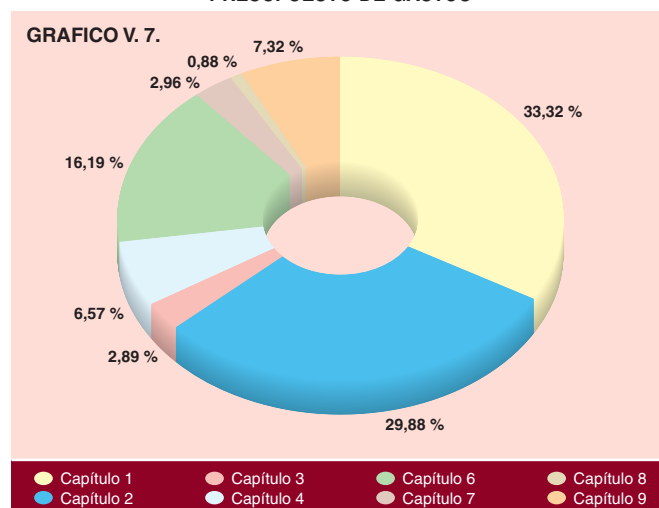
RESUMEN DEL PRESUPUESTO PREVENTIVO MUNICIPAL 2004

INGRESOS				GASTOS			
C.	DENOMINACION	EUROS	%	C.	DENOMINACION	EUROS	%
1	Impuestos Directos	148.144.000,00	25,65	1	Gastos de Personal	192.422.348,00	33,32
2	Impuestos Indirectos	19.500.000,00	3,38	2	Compra Bienes Ctes. y Servicios.....	172.572.109,00	29,88
3	Tasas y otros Ingresos	102.419.600,00	17,74	3	Gastos Financieros.....	16.681.600,00	2,89
4	Transferencias Corrientes	197.135.200,00	34,14	4	Transferencias Corrientes	37.934.305,00	6,57
5	Ingresos Patrimoniales	2.896.900,00	0,50		OPERACIONES CORRIENTES	419.610.362,00	72,66
	OPERACIONES CORRIENTES	470.095.700,00	81,40	6	Inversiones Reales	93.473.303,00	16,19
6	Enajenación Inversiones Reales	51.744.000,00	8,96	7	Transferencias de Capital	17.070.235,00	2,96
7	Transferencias de Capital	8.314.200,00	1,44	8	Activos Financieros.....	5.056.600,00	0,88
8	Activos Financieros.....	4.500.000,00	0,78	9	Pasivos Financieros	42.272.500,00	7,32
9	Pasivos Financieros	42.829.100,00	7,42		OPERACIONES DE CAPITAL.....	157.872.638,00	27,34
	OPERACIONES DE CAPITAL.....	107.387.300,00	18,60		TOTAL GASTOS	577.483.000,00	100,00
	TOTAL INGRESOS	577.483.000,00	100,00				

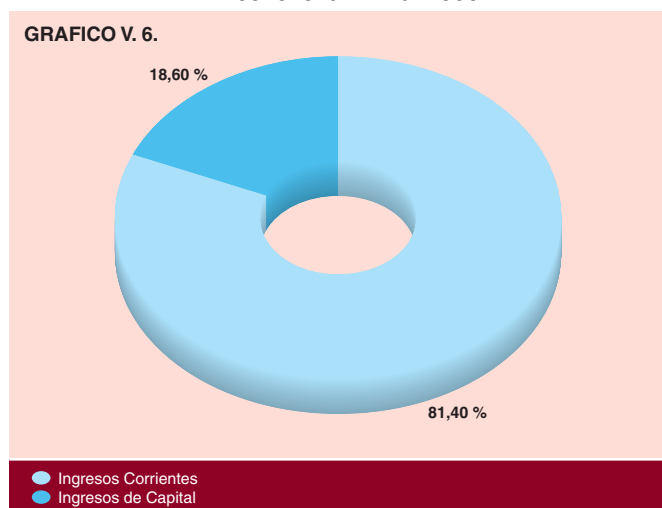
PRESUPUESTO DE INGRESOS



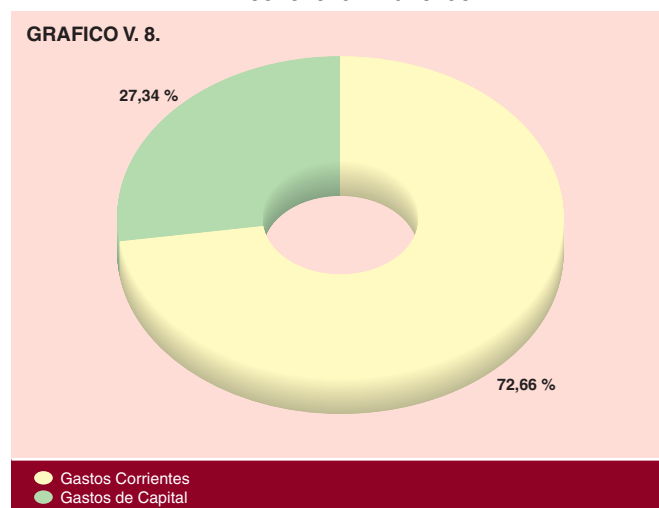
PRESUPUESTO DE GASTOS



PRESUPUESTO DE INGRESOS



PRESUPUESTO DE GASTOS



ORGANISMO AUTONOMO DE LAS ARTES ESCENICAS E IMAGEN

RESUMEN DEL PRESUPUESTO PREVENTIVO 2004

I N G R E S O S				G A S T O S			
C.	DENOMINACION	EUROS	%	C.	DENOMINACION	EUROS	%
1	Impuestos Directos			1	Gastos de Personal	2.843.000,00	55,44
2	Impuestos Indirectos			2	Compra Bienes Ctes. y Servicios	2.177.752,00	42,47
3	Tasas y otros Ingresos	1.204.000,00	23,48	3	Gastos Financieros		
4	Transferencias Corrientes	3.837.752,00	74,84	4	Transferencias Corrientes	9.000,00	0,18
5	Ingresos Patrimoniales	6.000,00	0,12				
	OPERACIONES CORRIENTES	5.047.752,00	98,44		OPERACIONES CORRIENTES	5.029.752,00	98,09
6	Enajenación Inversiones Reales			6	Inversiones Reales	18.000,00	0,35
7	Transferencias de Capital			7	Transferencias de Capital		
8	Activos Financieros	80.000,00	1,56	8	Activos Financieros	80.000,00	1,56
9	Pasivos Financieros			9	Pasivos Financieros		
	OPERACIONES DE CAPITAL	80.000,00	1,56		OPERACIONES DE CAPITAL	98.000,00	1,91
	TOTAL INGRESOS	5.127.752,00	100,00		TOTAL GASTOS	5.127.752,00	100,00

ORGANISMO AUTONOMO DE EDUCACION Y BIBLIOTECAS

RESUMEN DEL PRESUPUESTO PREVENTIVO 2004

I N G R E S O S				G A S T O S			
C.	DENOMINACION	EUROS	%	C.	DENOMINACION	EUROS	%
1	Impuestos Directos			1	Gastos de Personal	5.960.000,00	83,68
2	Impuestos Indirectos			2	Compra Bienes Ctes. y Servicios	505.687,00	7,10
3	Tasas y otros Ingresos	400.000,00	5,62	3	Gastos Financieros		
4	Transferencias Corrientes	6.366.400,00	89,38	4	Transferencias Corrientes	264.513,00	3,71
5	Ingresos Patrimoniales	8.000,00	0,11				
	OPERACIONES CORRIENTES	6.774.400,00	95,11		OPERACIONES CORRIENTES	6.730.200,00	94,49
6	Enajenación Inversiones Reales			6	Inversiones Reales	344.200,00	4,83
7	Transferencias de Capital	300.000,00	4,21	7	Transferencias de Capital		
8	Activos Financieros	48.080,00	0,68	8	Activos Financieros	48.080,00	0,68
9	Pasivos Financieros			9	Pasivos Financieros		
	OPERACIONES DE CAPITAL	348.080,00	4,89		OPERACIONES DE CAPITAL	392.280,00	5,51
	TOTAL INGRESOS	7.122.480,00	100,00		TOTAL GASTOS	7.122.480,00	100,00

ORGANISMO AUTONOMO DE TURISMO RESUMEN DEL PRESUPUESTO PREVENTIVO 2004

I N G R E S O S				G A S T O S			
C.	DENOMINACION	EUROS	%	C.	DENOMINACION	EUROS	%
1	Impuestos Directos			1	Gastos de Personal	519.970,00	19,65
2	Impuestos Indirectos			2	Compra Bienes Ctes. y Servicios.....	2.092.030,00	79,04
3	Tasas y otros Ingresos	180.000,00	6,80	3	Gastos Financieros.....		
4	Transferencias Corrientes	2.466.120,00	93,17	4	Transferencias Corrientes	3.500,00	0,13
5	Ingresos Patrimoniales	380,00	0,01				
	OPERACIONES CORRIENTES	2.646.500,00	99,99		OPERACIONES CORRIENTES	2.615.500,00	98,82
6	Enajenación Inversiones Reales			6	Inversiones Reales	31.000,00	1,17
7	Transferencias de Capital			7	Transferencias de Capital		
8	Activos Financieros.....	300,00	0,01	8	Activos Financieros.....	300,00	0,01
9	Pasivos Financieros			9	Pasivos Financieros		
	OPERACIONES DE CAPITAL.....	300,00	0,01		OPERACIONES DE CAPITAL.....	31.300,00	1,18
	TOTAL INGRESOS	2.646.800,00	100,00		TOTAL GASTOS	2.646.800,00	100,00

INSTITUTO MUNICIPAL DE EMPLEO Y FOMENTO EMPRESARIAL RESUMEN DEL PRESUPUESTO PREVENTIVO 2004

I N G R E S O S				G A S T O S			
C.	DENOMINACION	EUROS	%	C.	DENOMINACION	EUROS	%
1	Impuestos Directos			1	Gastos de Personal	1.300.000,00	26,64
2	Impuestos Indirectos			2	Compra Bienes Ctes. y Servicios.....	240.982,00	4,94
3	Tasas y otros Ingresos			3	Gastos Financieros.....		
4	Transferencias Corrientes	4.650.000,00	95,29	4	Transferencias Corrientes	3.109.018,00	63,71
5	Ingresos Patrimoniales						
	OPERACIONES CORRIENTES	4.650.000,00	95,29		OPERACIONES CORRIENTES	4.650.000,00	95,29
6	Enajenación Inversiones Reales			6	Inversiones Reales	150.000,00	3,07
7	Transferencias de Capital	150.000,00	3,07	7	Transferencias de Capital		
8	Activos Financieros.....	80.000,00	1,64	8	Activos Financieros.....	80.000,00	1,64
9	Pasivos Financieros			9	Pasivos Financieros		
	OPERACIONES DE CAPITAL.....	230.000,00	4,71		OPERACIONES DE CAPITAL.....	230.000,00	4,71
	TOTAL INGRESOS	4.880.000,00	100,00		TOTAL GASTOS	4.880.000,00	100,00

AUDIORAMA ZARAGOZA, S.A. RESUMEN DEL PRESUPUESTO PREVENTIVO 2004

INGRESOS				GASTOS			
C.	DENOMINACION	EUROS	%	C.	DENOMINACION	EUROS	%
1	Impuestos Directos			1	Gastos de Personal	402.100,00	8,24
2	Impuestos Indirectos			2	Compra Bienes Ctes. y Servicios	4.405.718,00	90,26
3	Tasas y otros Ingresos	1.897.257,00	38,87	3	Gastos Financieros		
4	Transferencias Corrientes	2.844.000,00	58,26	4	Transferencias Corrientes		
5	Ingresos Patrimoniales	140.143,00	2,87				
	OPERACIONES CORRIENTES	4.881.400,00	100,00		OPERACIONES CORRIENTES	4.807.818,00	98,49
6	Enajenación Inversiones Reales			6	Inversiones Reales	73.582,00	1,51
7	Transferencias de Capital			7	Transferencias de Capital		
8	Activos Financieros			8	Activos Financieros		
9	Pasivos Financieros			9	Pasivos Financieros		
	OPERACIONES DE CAPITAL				OPERACIONES DE CAPITAL	73.582,00	1,51
	TOTAL INGRESOS	4.881.400,00	100,00		TOTAL GASTOS	4.881.400,00	100,00

SOCIEDAD MUNICIPAL DE REHABILITACION URBANA Y PROMOCION DE LA EDIFICACION DE ZARAGOZA, S.L. RESUMEN DEL PRESUPUESTO PREVENTIVO 2004

INGRESOS				GASTOS			
C.	DENOMINACION	EUROS	%	C.	DENOMINACION	EUROS	%
1	Impuestos Directos			1	Gastos de Personal	2.013.049,00	10,07
2	Impuestos Indirectos			2	Compra Bienes Ctes. y Servicios	2.452.000,00	12,27
3	Tasas y otros Ingresos	2.500.000,00	12,51	3	Gastos Financieros	811.007,00	4,06
4	Transferencias Corrientes	2.064.007,00	10,33	4	Transferencias Corrientes	899.000,00	4,50
5	Ingresos Patrimoniales						
	OPERACIONES CORRIENTES	4.564.007,00	22,84		OPERACIONES CORRIENTES	6.175.056,00	30,90
6	Enajenación Inversiones Reales	5.226.049,00	26,15	6	Inversiones Reales	7.965.458,00	39,86
7	Transferencias de Capital	10.195.607,00	51,01	7	Transferencias de Capital	5.000.000,00	25,02
8	Activos Financieros			8	Activos Financieros		
9	Pasivos Financieros			9	Pasivos Financieros	845.149,00	4,23
	OPERACIONES DE CAPITAL	15.421.656,00	77,16		OPERACIONES DE CAPITAL	13.810.607,00	69,10
	TOTAL INGRESOS	19.985.663,00	100,00		TOTAL GASTOS	19.985.663,00	100,00

SOCIEDAD MUNICIPAL DE ZARAGOZA CULTURAL, S.A. RESUMEN DEL PRESUPUESTO PREVENTIVO 2004

I N G R E S O S				G A S T O S			
C.	DENOMINACION	EUROS	%	C.	DENOMINACION	EUROS	%
1	Impuestos Directos			1	Gastos de Personal	1.146.000,00	20,35
2	Impuestos Indirectos			2	Compra Bienes Ctes. y Servicios.....	4.485.360,00	79,65
3	Tasas y otros Ingresos	1.131.360,00	20,09	3	Gastos Financieros.....		
4	Transferencias Corrientes	4.500.000,00	79,91	4	Transferencias Corrientes		
5	Ingresos Patrimoniales						
	OPERACIONES CORRIENTES	5.631.360,00	100,00		OPERACIONES CORRIENTES	5.631.360,00	100,00
6	Enajenación Inversiones Reales			6	Inversiones Reales		
7	Transferencias de Capital			7	Transferencias de Capital		
8	Activos Financieros.....			8	Activos Financieros.....		
9	Pasivos Financieros			9	Pasivos Financieros		
	OPERACIONES DE CAPITAL.....				OPERACIONES DE CAPITAL.....		
	TOTAL INGRESOS	5.631.360,00	100,00		TOTAL GASTOS	5.631.360,00	100,00

SOCIEDAD MUNICIPAL DE ZARAGOZA DEPORTE MUNICIPAL, S.A. RESUMEN DEL PRESUPUESTO PREVENTIVO SOCIEDAD 2004

I N G R E S O S				G A S T O S			
C.	DENOMINACION	EUROS	%	C.	DENOMINACION	EUROS	%
1	Impuestos Directos			1	Gastos de Personal	852.200,00	14,86
2	Impuestos Indirectos			2	Compra Bienes Ctes. y Servicios.....	3.720.000,00	64,85
3	Tasas y otros Ingresos	2.884.000,00	50,28	3	Gastos Financieros.....		
4	Transferencias Corrientes	2.852.000,00	49,72	4	Transferencias Corrientes	1.163.800,00	20,29
5	Ingresos Patrimoniales						
	OPERACIONES CORRIENTES	5.736.000,00	100,00		OPERACIONES CORRIENTES	5.736.000,00	100,00
6	Enajenación Inversiones Reales			6	Inversiones Reales		
7	Transferencias de Capital			7	Transferencias de Capital		
8	Activos Financieros.....			8	Activos Financieros.....		
9	Pasivos Financieros			9	Pasivos Financieros		
	OPERACIONES DE CAPITAL.....				OPERACIONES DE CAPITAL.....		
	TOTAL INGRESOS	5.736.000,00	100,00		TOTAL GASTOS	5.736.000,00	100,00

MERCAZARAGOZA, S.A. RESUMEN DEL PRESUPUESTO PREVENTIVO 2004

I N G R E S O S				G A S T O S			
C.	DENOMINACION	EUROS	%	C.	DENOMINACION	EUROS	%
1	Impuestos Directos			1	Gastos de Personal	5.033.595,00	47,39
2	Impuestos Indirectos			2	Compra Bienes Ctes. y Servicios	5.458.458,00	51,39
3	Tasas y otros Ingresos	12.478.250,00	99,92	3	Gastos Financieros	129.739,00	1,22
4	Transferencias Corrientes			4	Transferencias Corrientes		
5	Ingresos Patrimoniales	10.376,00	0,08				
	OPERACIONES CORRIENTES	12.488.626,00	100,00		OPERACIONES CORRIENTES	10.621.792,00	100,00
6	Enajenación Inversiones Reales			6	Inversiones Reales		
7	Transferencias de Capital			7	Transferencias de Capital		
8	Activos Financieros			8	Activos Financieros		
9	Pasivos Financieros			9	Pasivos Financieros		
	OPERACIONES DE CAPITAL				OPERACIONES DE CAPITAL		
	TOTAL INGRESOS	12.488.626,00	100,00		TOTAL GASTOS	10.621.792,00	100,00

ECOCIUDAD VALDESPARTERA ZARAGOZA, S.A. RESUMEN DEL PRESUPUESTO PREVENTIVO 2004

I N G R E S O S				G A S T O S			
C.	DENOMINACION	EUROS	%	C.	DENOMINACION	EUROS	%
1	Impuestos Directos			1	Gastos de Personal	162.086,72	0,45
2	Impuestos Indirectos			2	Compra Bienes Ctes. y Servicios	35.542.217,03	99,38
3	Tasas y otros Ingresos	31.217.632,96	87,26	3	Gastos Financieros	60.000,00	0,17
4	Transferencias Corrientes	4.557.608,55	12,74	4	Transferencias Corrientes		
5	Ingresos Patrimoniales						
	OPERACIONES CORRIENTES	35.775.241,51	100,00		OPERACIONES CORRIENTES	35.764.303,75	100,00
6	Enajenación Inversiones Reales			6	Inversiones Reales		
7	Transferencias de Capital			7	Transferencias de Capital		
8	Activos Financieros			8	Activos Financieros		
9	Pasivos Financieros			9	Pasivos Financieros		
	OPERACIONES DE CAPITAL				OPERACIONES DE CAPITAL		
	TOTAL INGRESOS	35.775.241,51	100,00		TOTAL GASTOS	35.764.303,75	100,00