



Presupuestos Participativos 2018 - 2019

Resumen Estado de Ejecución

Marzo 2019



Índice

Índice	2
Estado ejecución. Presupuestos Participativos Distritos 2018 - 2019	3
Estado ejecución. Presupuestos Participativos Barrios Rurales 2018 - 2019	6
Estado de ejecución por meses.	10
Distritos Urbanos	10
Barrios Rurales	12



Estado ejecución. Presupuestos Participativos Distritos 2018 - 2019

Actualizada 29/03/19	Pendientes	En gestión	En proceso de contratación	Iniciadas	Finalizadas	Totales
ACTUR	4	4	1		3	12
CASABLANCA	1	1			8	10
CASCO H.	4	1	1		1	7
CENTRO	4	1			2	7
DELICIAS	2	4	2		3	11
EL RABAL	2	7		2	--	11
LA ALMOZARA		4	3	1	3	11
LAS FUENTES	2	2		1	3	8
MIRALBUENO	1	2		2		5
OLIVERVAL	2	2	3		3	10
SAN JOSÉ	3	4		2		9
SANTA ISABEL	1	4	1		1	7
SUR	2	5	1		2	10
TORRERO	5	4				9
UNIVERSIDAD	1	3	1		3	8
Totales	34	48	13	8	32	135



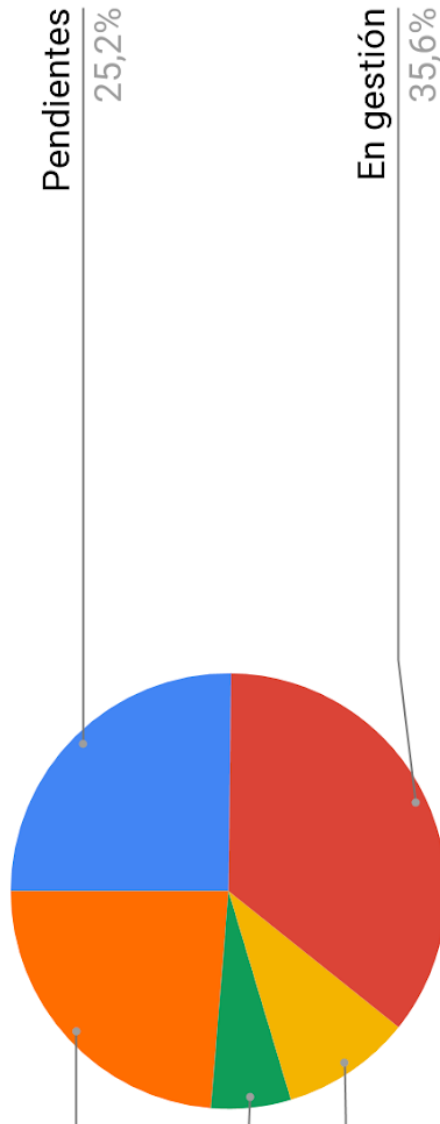
	Presupuesto	Prop Eleg.	Cuantía Ejecutar	% selec.	Resto
Totales Juntas	7.000.000€	135	6.847.225€	97,81%	152.775€

Estado ejecución Distritos

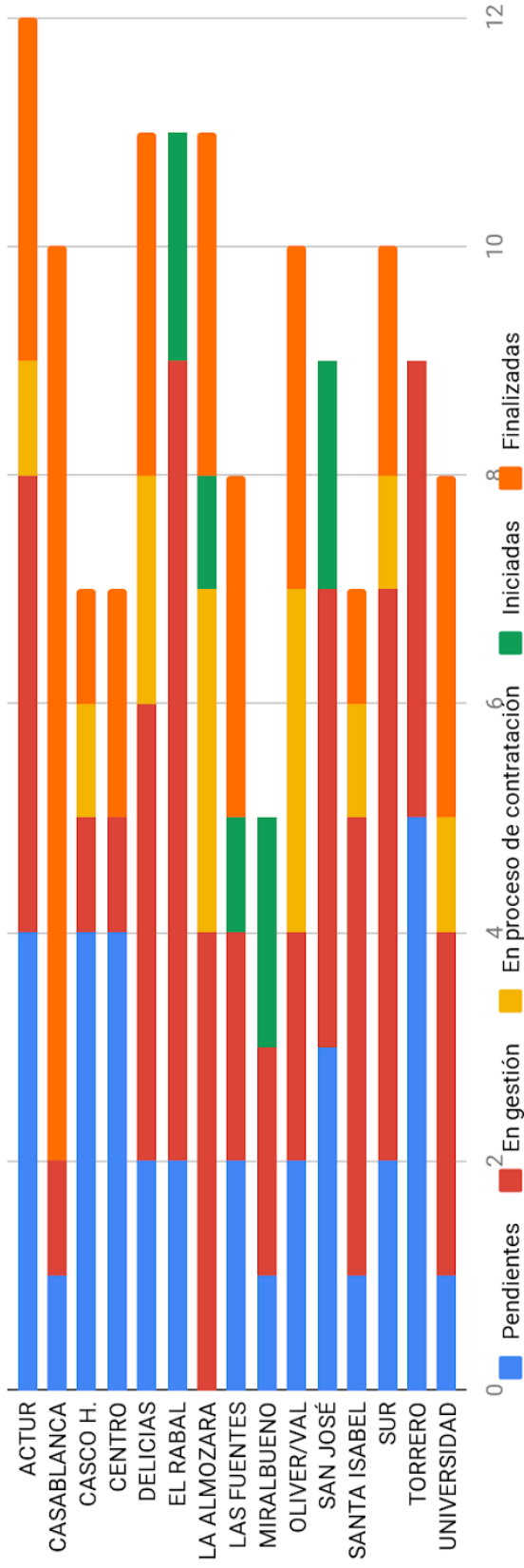
Finalizadas
23,7%

Iniciadas
5,9%

En proceso de contratación
9,6%



Estado Obras Presupuestos Participativos en Distritos



Los estados de ejecución de las obras son los siguientes:

- **FINALIZADA:** La obra o actuación ya está acabada
- **INICIADA:** La obra se encuentra en ejecución in situ
- **EN PROCESO DE CONTRATACIÓN:** En este estado caben varias fases. O bien el expediente de contratación está en proceso de tramitación, o bien se encuentra publicado el anuncio de licitación, o bien se encuentra adjudicado. Cuando comiencen las obras se entenderá que el estado pasara a se de **INICIADA**.
- **EN GESTIÓN:** Corresponde a las actuaciones en las que se ha iniciado la gestión (se ha realizado alguna de las siguientes acciones: modificación presupuestaria, formalización de la reserva de crédito, inicio de la redacción de proyectos o memorias técnicas, se ha dado orden de ejecución a la contrata ordinaria, se ha encargado el suministro pero está pendiente su colocación,...)



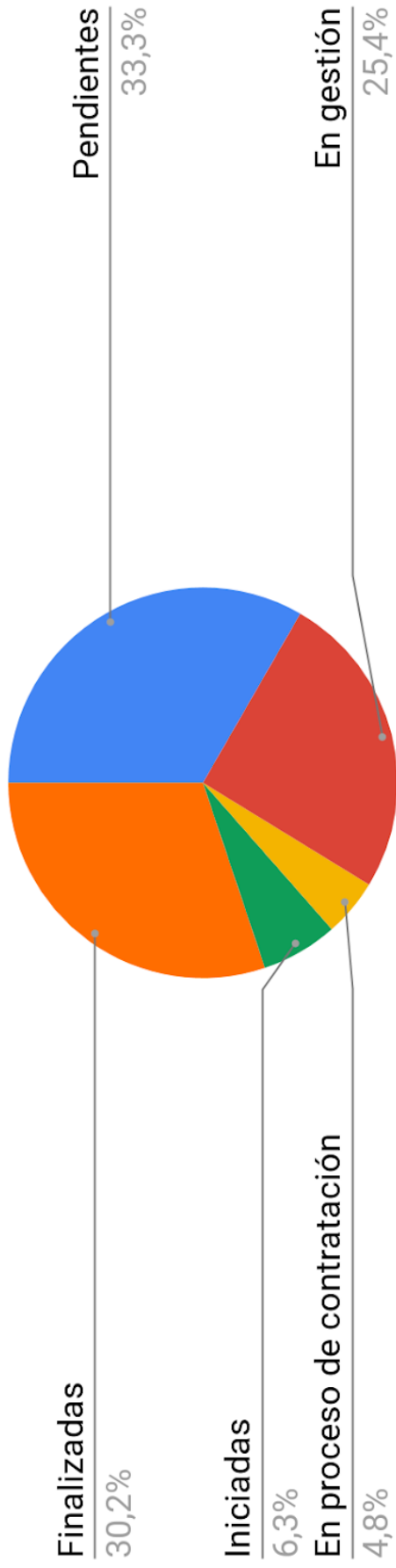
Estado ejecución. Presupuestos Participativos Barrios Rurales 2018 - 2019

Actualización 22/03/19	Pendientes	En gestión	En proceso de contratación	Iniciadas	Finalizadas	Totales
ALFOCEA	1	3				4
CASETAS	3	2	1	1	1	8
GARRAPINILLOS	3				1	4
JUSLIBOL	3	3		1		7
LA CARTUJA BAJA		1	1	1	4	7
MONTAÑANA	2	1			1	4
MONZALBARBA	1				3	4
MOVERA	2	1		1	2	6
PEÑAFLORES					1	1
SAN GREGORIO		2				2
SAN JUAN DE MOZARRIFAR	1	3				4
TORRECILLA	1				1	2
VENTA DEL OLIVAR	3					3
VILLARRAPA	1		1		5	7
Totales	21	16	3	4	19	63

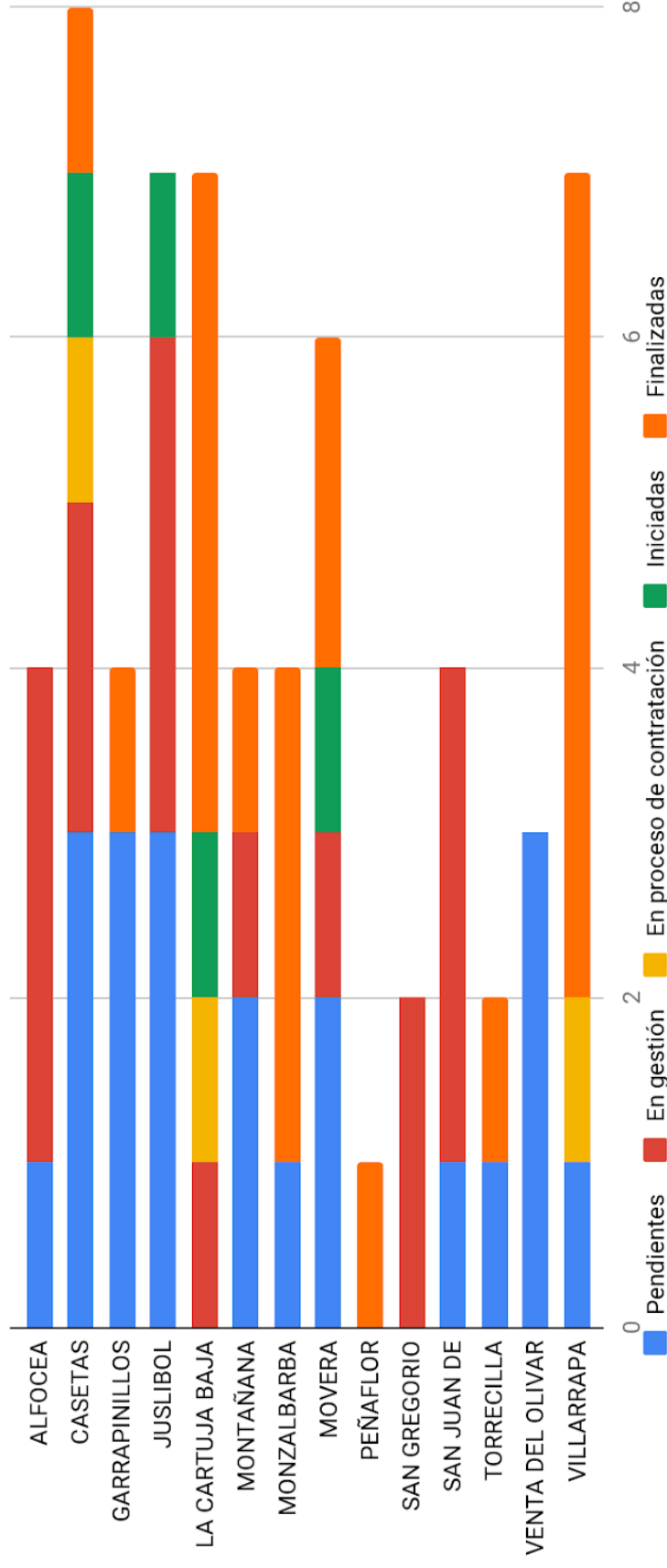


	Presupuesto	Propuestas	Cuantía Ejecutar	% selec.	Resto
Totales Juntas	999.999€	63	978.604€	97,91%	21.395€

Estado ejecución Barrios Rurales



Estado Obras Presupuestos Participativos en Barrios Rurales



Los estados de ejecución de las obras son los siguientes:

- **FINALIZADA:** La obra o actuación ya está acabada
- **INICIADA:** La obra se encuentra en ejecución in situ



- **EN PROCESO DE CONTRATACIÓN:** En este estado caben varias fases. O bien el expediente de contratación está en proceso de tramitación, o bien se encuentra publicado el anuncio de licitación, o bien se encuentra adjudicado. Cuando comiencen las obras se entenderá que el estado pasa a ser de **INICIADA**.
- **EN GESTIÓN:** Corresponde a las actuaciones en las que se ha iniciado la gestión (se ha realizado alguna de las siguientes acciones: modificación presupuestaria, formalización de la reserva de crédito, inicio de la redacción de proyectos o memorias técnicas, se ha dado orden de ejecución a la contrata ordinaria, se ha encargado el suministro pero esta pendiente su colocación,...)



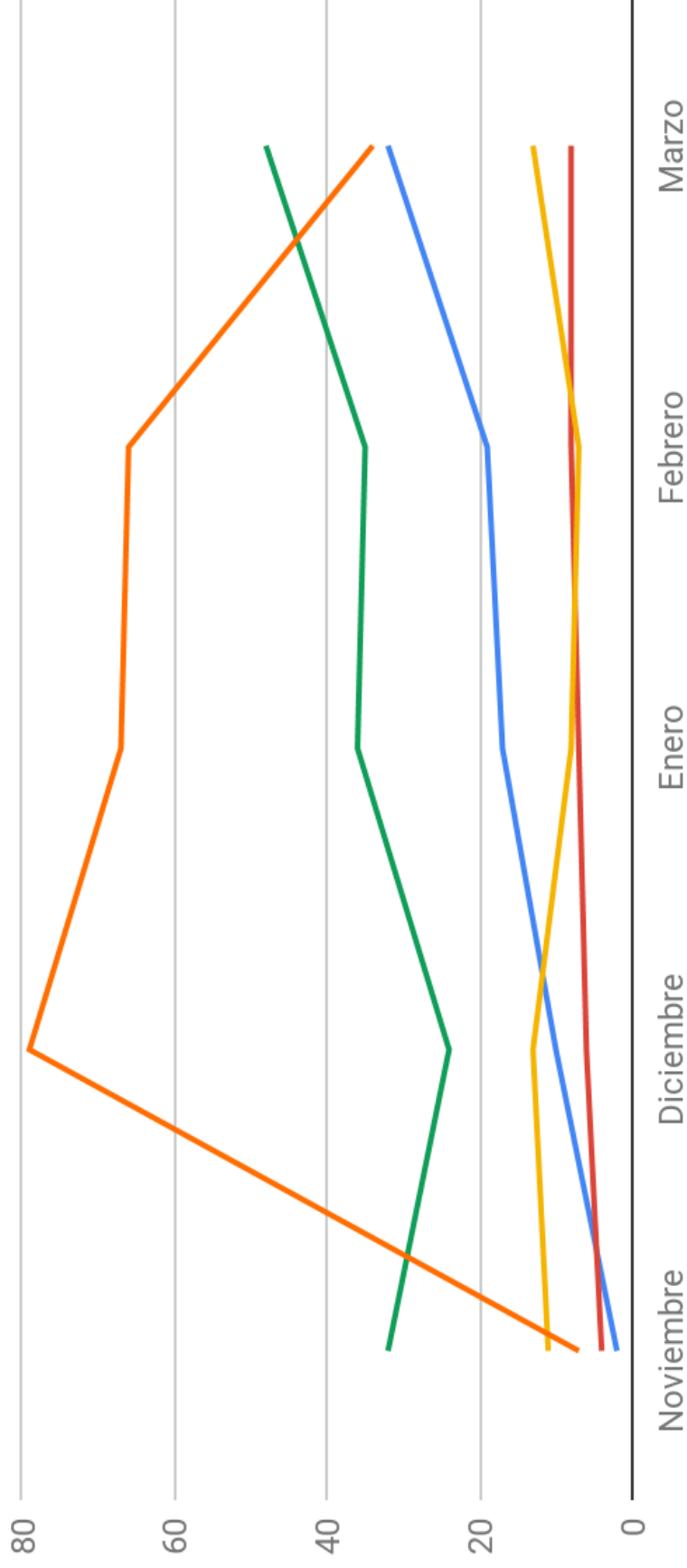
Estado de ejecución por meses.

Districtos Urbanos

DISTRITOS	Noviembre	Diciembre	Enero	Febrero	Marzo
Finalizadas	2	10	17	19	32
Iniciadas	4	6	7	8	8
En proceso de contratación	11	13	8	7	13
En gestión	32	24	36	35	48
Pendientes	7	79	67	66	34
TOTALES	56	132	135	135	135
Actualizada 29-03-19					

EVOLUCIÓN ESTADO EJECUCIÓN PRESUPUESTOS PARTICIPATIVOS DISTRITOS

Finalizadas Iniciadas En proceso de contratación En gestión Pendientes





Barrios Rurales

RURALES	Noviembre	Diciembre	Enero	Febrero	Marzo
Finalizadas	2	4	12	14	19
Iniciadas	2	1	1	4	4
En proceso de contratación	6	9	7	6	3
En gestión	15	15	10	9	16
Pendientes	5	29	31	28	21
TOTALES	30	58	61	61	63
Actualizada: 29-03-12					

EVOLUCIÓN ESTADO EJECUCIÓN PRESUPUESTOS PARTICIPATIVOS BARRIOS RURALES

Finalizadas Iniciadas En proceso de contratación En gestión Pendientes

