



## Población extranjera por Juntas Municipales y Vecinales

### AMÉRICA

	Casco Histórico	Centro	Delicias	Universidad	Casablanca	San José	Las Fuentes	Almozara	Oliver-Valdeferro	Torero-La Paz	Actur-Rey Fernando	El Rabal	Santa Isabel	TOTAL J. MUNICIPALES	La Cartuja	Mirabueno	Torreilla de Valmadrid	Justibol-El Zorongo	San Juan de Mozarrifar	Montañana	San Gregorio	Peñaflor	Villamayor	Movera	Garrapillos	Venta del Olivar	Monzalbarba	Villarrapa	Alfocea	Casetas	TOTAL J. VECINALES	TOTAL
Canadá	0	2	2	0	0	0	0	0	1	1	0	1	0	7	0	0	0	0	0	0	0	0	0	0	0	0	0	0	0	0	0	7
EEUU	15	21	36	18	10	27	3	2	25	10	23	23	1	214	0	6	0	2	0	1	0	0	0	1	6	1	1	0	0	1	19	233
México	12	8	17	9	6	7	4	0	2	3	17	2	0	87	0	3	0	0	0	2	0	0	0	0	0	0	0	0	0	0	5	92
Costa Rica	0	1	3	2	1	0	0	0	0	1	2	0	0	10	0	0	0	0	0	0	0	0	0	0	0	0	0	0	0	0	0	10
Cuba	32	12	35	14	3	41	19	8	4	12	17	15	1	213	0	2	0	1	3	0	0	0	0	1	0	1	0	0	4	12	225	
El Salvador	2	0	2	0	0	1	0	1	3	0	0	1	1	11	0	0	0	0	0	0	0	0	0	0	0	0	0	0	0	0	0	11
Granada	1	0	0	0	0	0	0	0	0	0	0	0	0	1	0	0	0	0	0	0	0	0	0	0	0	0	0	0	0	0	1	
Guatemala	0	1	2	0	0	1	0	0	1	0	0	0	0	5	0	0	0	0	0	0	0	0	0	0	0	0	0	0	0	0	5	
Honduras	8	0	10	1	2	3	0	7	0	6	1	7	0	45	0	0	0	0	0	0	0	0	0	0	0	0	0	0	0	0	45	
Jamaica	0	0	0	0	0	1	0	0	0	0	0	0	0	1	0	0	0	0	0	0	0	0	0	0	0	0	0	0	0	0	1	
Nicaragua	3	1	12	0	0	7	2	0	0	0	0	2	0	27	0	0	0	0	0	0	0	0	0	0	0	0	0	0	0	0	27	
Panamá	1	0	4	1	0	2	2	0	0	0	0	2	0	12	0	0	0	0	0	0	0	0	0	0	0	0	0	0	0	0	12	
R.Dominicana	22	21	50	11	0	19	10	4	3	10	17	17	1	185	2	0	0	0	1	0	1	0	0	0	0	0	0	2	6	191		
Argentina	52	45	71	50	9	45	22	9	7	15	20	30	1	376	1	3	0	0	1	1	0	5	1	2	3	0	1	0	10	28	404	
Bolivia	8	7	9	6	0	8	2	0	3	3	5	8	0	59	0	0	0	0	1	0	0	0	0	0	0	0	0	0	0	1	60	
Brasil	20	22	26	21	2	18	8	2	8	26	11	22	0	186	0	0	0	1	0	0	0	1	0	0	1	0	0	3	6	192		
Colombia	120	115	339	126	15	196	100	32	40	70	71	139	7	1.370	0	7	0	1	3	10	1	4	3	20	5	0	0	22	76	1.446		
Chile	17	11	51	12	7	8	6	1	1	12	11	5	0	142	0	1	0	0	1	0	0	0	0	0	0	0	0	0	0	2	144	
Ecuador	461	374	1.297	531	113	518	349	70	91	299	82	370	0	4.555	0	7	0	3	0	5	0	3	5	42	7	2	0	0	43	117	4.672	
Paraguay	0	0	2	3	1	3	1	0	0	0	0	0	0	10	0	0	0	0	0	1	0	0	0	0	0	0	0	0	0	1	11	
Perú	23	29	50	25	7	36	10	6	1	16	9	21	2	235	0	0	0	1	0	0	0	0	0	0	0	0	0	4	5	240		
Uruguay	13	5	37	7	0	9	3	1	1	10	1	10	4	101	0	0	0	0	0	0	0	0	0	0	0	0	0	1	1	102		
Venezuela	11	22	40	11	8	25	3	9	12	22	15	14	0	192	0	0	0	1	0	1	0	0	1	3	0	0	0	7	13	205		
Otros Países	0	0	0	0	0	0	0	0	0	0	0	0	0	0	0	0	0	0	0	0	0	0	0	0	0	0	0	0	0	0	0	
<b>TOTAL AMERICA</b>	<b>821</b>	<b>697</b>	<b>2.095</b>	<b>848</b>	<b>184</b>	<b>975</b>	<b>544</b>	<b>152</b>	<b>203</b>	<b>516</b>	<b>302</b>	<b>689</b>	<b>18</b>	<b>8.044</b>	<b>3</b>	<b>29</b>	<b>0</b>	<b>9</b>	<b>9</b>	<b>23</b>	<b>1</b>	<b>13</b>	<b>11</b>	<b>68</b>	<b>22</b>	<b>4</b>	<b>3</b>	<b>0</b>	<b>97</b>	<b>292</b>	<b>8.336</b>	

### ASIA

	Casco Histórico	Centro	Delicias	Universidad	Casablanca	San José	Las Fuentes	Almozara	Oliver-Valdeferro	Torero-La Paz	Actur-Rey Fernando	El Rabal	Santa Isabel	TOTAL J. MUNICIPALES	La Cartuja	Mirabueno	Torreilla de Valmadrid	Justibol-El Zorongo	San Juan de Mozarrifar	Montañana	San Gregorio	Peñaflor	Villamayor	Movera	Garrapillos	Venta del Olivar	Monzalbarba	Villarrapa	Alfocea	Casetas	TOTAL J. VECINALES	TOTAL
Azerbaijan	0	0	0	0	0	0	0	0	0	0	0	5	0	5	0	0	0	0	0	0	0	0	0	0	0	0	0	0	0	0	5	
Bangladesh	10	0	0	0	0	0	0	0	0	0	0	0	0	10	0	0	0	0	0	0	0	0	0	0	0	0	0	0	0	0	10	
Botan	0	0	0	0	0	0	1	0	0	0	0	0	0	1	0	0	0	0	0	0	0	0	0	0	0	0	0	0	0	0	1	
China	73	50	209	95	5	107	38	18	13	10	17	24	0	659	0	8	0	0	0	0	0	0	0	0	0	0	0	0	0	8	667	
Filipinas	0	1	0	2	1	1	0	0	0	0	0	0	0	5	0	0	0	0	0	0	0	0	0	0	0	0	0	0	0	0	5	
India	3	2	1	5	0	0	1	0	0	1	0	0	0	13	0	0	0	0	0	0	0	0	0	0	0	0	0	0	0	0	13	
Irak	0	0	0	0	0	0	1	1	0	0	0	0	0	2	0	0	0	0	0	0	0	0	0	0	0	0	0	0	0	0	2	
Iran	0	0	1	0	0	1	1	0	0	0	0	0	0	3	0	0	0	0	0	0	0	0	0	0	1	0	0	0	0	1	4	
Israel	0	1	0	0	0	0	1	0	0	0	0	0	0	2	0	0	0	0	0	0	0	0	0	0	1	0	0	0	0	1	3	
Japón	1	0	0	1	0	0	0	0	1	0	0	0	0	3	0	0	0	0	0	0	0	0	0	0	0	0	0	0	0	0	3	
Jordania	1	1	11	0	0	5	1	0	0	2	3	3	0	27	0	0	0	0	0	0	0	0	0	0	1	0	0	0	1	28		
Laos	0	0	0	0	0	0	0	1	0	0	0	0	0	1	0	0	0	0	0	0	0	0	0	0	0	0	0	0	0	0	1	
Libano	2	0	2	1	0	4	2	0	0	1	1	0	0	13	0	0	0	0	0	0	0	0	0	0	0	0	0	0	0	0	13	
Malasia	0	0	1	0	0	0	0	0	0	0	0	0	0	1	0	0	0	0	0	0	0	0	0	0	0	0	0	0	0	0	1	
Pakistan	2	1	2	2	0	6	1	0	1	1	1	2	0	19	0	0	0	0	0	0	0	0	0	0	0	0	0	0	0	0	19	
Rep. Corea	0	0	1	1	1	1	0	0	0	0	2	2	0	8	0	0	0	0	0	0	0	0	0	0	1	0	0	0	0	1	9	
Siria	0	0	10	7	0	1	1	1	0	2	0	1	0	23	0	0	0	0	0	0	0	0	0	0	0	0	0	0	0	0	23	
Tailandia	0	0	0	0	0	0	0	0	0	0	0	0	0	0	0	0	0	0	0	0	0	0	0	0	0	0	0	0	0	0	0	
Taiwan	0	2	0	0	0	0	0	0	0	0	0	0	0	2	0	0	0	0	0	0	0	0	0	0	0	0	0	0	0	0	2	
Turquia *	2	0	2	1	1	0	0	0	1	0	3	0	1	11	0	0	0	1	0	0	0	0	0	0	0	0	0	0	0	1	12	
Uzbekistan	0	0	0	0	0	0	0	0	0	1	0	0	0	1	0	0	0	0	0	0	0	0	0	0	0	0	0	0	0	0	1	
Vietnam	0	0	1	0	0	0	0	0	0	0	0	0	0	1	0	0	0	0	0	0	0	0	0	0	0	0	0	0	0	0	1	
Otros Países	0	0	0	0	0	0	0	0	0	0	0	0	0	0	0	0	0	0	0	0	0	0	0	0	0	0	0	0	0	0	0	
<b>TOTAL ASIA</b>	<b>94</b>	<b>58</b>	<b>241</b>	<b>115</b>	<b>8</b>	<b>126</b>	<b>46</b>	<b>21</b>	<b>18</b>	<b>18</b>	<b>27</b>	<b>37</b>	<b>1</b>	<b>810</b>	<b>0</b>	<b>8</b>	<b>0</b>	<b>1</b>	<b>0</b>	<b>0</b>	<b>0</b>	<b>0</b>	<b>0</b>	<b>4</b>	<b>0</b>	<b>0</b>	<b>0</b>	<b>0</b>	<b>13</b>	<b>823</b>		

- Del continente americano, el país con más representatividad en todas las juntas es Ecuador, destacando en la Junta Municipal de Delicias.
- De Asia, sobresale China, encontrándose la población repartida entre todas las Juntas Municipales, especialmente Delicias.



américa y asia (mujeres)

AMÉRICA

	Casco Histórico	Centro	Delicias	Universidad	Casablanca	San José	Las Fuentes	Almozara	Oliver-Valdeffierro	Torero-La Paz	Actur-Rey Fernando	El Rabal	Santa Isabel	TOTAL J. MUNICIPALES	La Cartuja	Mirabueno	Torreilla de Valmadrid	Justibol-El Zorongo	San Juan de Mozarrifar	Montañana	San Gregorio	Peñaflor	Villamayor	Movera	Garrapinillos	Venta del Olivar	Monzalbarba	Villarrapa	Alfocea	Casetas	TOTAL J. VECINALES	TOTAL
Canada	1	0	2	0	0	0	1	0	0	0	0	0	0	4	0	1	0	0	0	0	0	0	0	0	0	0	0	0	0	0	1	5
EEUU	7	15	24	17	6	7	6	3	15	4	17	10	3	134	1	3	0	1	0	0	0	0	0	1	5	2	0	0	0	1	14	148
Mexico	30	19	31	19	14	11	12	3	3	4	17	7	2	172	0	3	0	0	2	0	0	0	3	0	0	0	0	0	1	9	181	
Costa Rica	1	0	2	0	0	0	0	0	0	0	0	0	0	3	0	0	0	0	0	0	0	0	0	1	0	0	0	0	0	1	4	
Cuba	40	26	53	19	4	52	25	10	8	22	41	41	3	344	0	3	0	2	5	0	1	0	0	0	0	3	0	0	5	19	363	
El Salvador	1	0	9	1	1	1	0	4	7	1	0	2	0	27	0	1	0	0	0	3	0	0	0	0	0	0	0	0	0	4	31	
Granada	0	0	0	0	0	0	0	0	0	1	0	0	0	1	0	0	0	0	0	0	0	0	0	0	0	0	0	0	0	0	1	
Guatemala	0	1	4	2	0	0	0	0	0	2	0	0	0	9	0	0	0	0	0	0	0	0	2	0	0	0	0	0	0	2	11	
Honduras	8	2	23	2	4	7	2	6	1	12	1	7	0	75	0	0	0	0	0	0	0	0	0	0	0	0	0	0	1	1	76	
Jamaica	0	0	0	0	0	0	0	0	0	0	0	0	0	0	0	0	0	0	0	0	0	0	0	0	0	0	0	0	0	0	0	
Nicaragua	9	1	17	2	0	10	1	0	0	2	2	6	0	50	0	0	0	0	0	0	0	0	0	0	0	0	0	0	0	0	50	
Panamá	3	2	4	1	0	2	0	1	0	0	1	3	0	17	0	0	0	0	0	0	0	0	0	0	1	0	0	0	1	18		
R.Dominicana	42	45	127	30	7	53	31	15	13	19	22	43	5	452	2	2	0	0	2	0	2	0	3	0	0	0	0	3	14	466		
Argentina	66	53	65	49	12	58	19	9	11	9	26	37	0	414	2	3	0	1	3	1	0	2	1	2	3	1	1	0	11	31	445	
Bolivia	14	18	7	8	0	10	4	0	4	10	6	6	0	87	0	0	0	0	0	0	0	0	1	0	0	0	0	0	0	1	88	
Brasil	57	49	82	44	3	58	22	14	11	21	26	40	1	428	3	4	0	0	4	3	1	0	2	0	0	0	0	18	35	463		
Colombia	224	195	483	178	23	312	140	48	58	110	96	218	9	2,094	1	12	0	0	3	9	4	4	5	32	6	1	1	0	29	107	2,201	
Chile	15	9	55	24	8	9	14	3	2	12	19	7	0	177	0	1	0	0	2	0	0	0	0	0	0	0	0	1	4	181		
Ecuador	503	520	1492	641	128	578	390	87	111	264	87	396	1	5,198	0	6	0	2	0	9	0	3	5	49	7	2	0	60	143	5,341		
Paraguay	3	6	4	8	0	2	2	0	0	0	0	1	0	26	0	0	0	0	0	0	1	0	0	0	0	0	0	0	1	27		
Peru	19	38	52	27	6	48	17	8	7	18	17	35	1	293	0	1	0	0	0	0	0	0	2	1	2	1	0	1	8	301		
Uruguay	11	3	44	10	1	8	6	1	1	10	6	4	1	106	0	0	0	0	0	0	0	0	0	0	0	0	0	0	0	106		
Venezuela	19	30	57	25	6	34	14	6	6	21	19	20	0	257	0	1	0	0	0	0	1	3	2	2	0	0	0	5	14	271		
Otros Países	0	0	0	0	0	0	0	0	0	0	0	0	0	0	0	0	0	0	0	0	0	0	0	0	0	0	0	0	0	0	0	
<b>TOTAL AMERICA</b>	<b>1.073</b>	<b>1.032</b>	<b>2.637</b>	<b>1.107</b>	<b>223</b>	<b>1.260</b>	<b>706</b>	<b>218</b>	<b>258</b>	<b>542</b>	<b>403</b>	<b>883</b>	<b>26</b>	<b>10.368</b>	<b>9</b>	<b>41</b>	<b>0</b>	<b>6</b>	<b>17</b>	<b>29</b>	<b>6</b>	<b>13</b>	<b>16</b>	<b>97</b>	<b>25</b>	<b>9</b>	<b>6</b>	<b>0</b>	<b>136</b>	<b>410</b>	<b>10.778</b>	

ASIA

	Casco Histórico	Centro	Delicias	Universidad	Casablanca	San José	Las Fuentes	Almozara	Oliver-Valdeffierro	Torero-La Paz	Actur-Rey Fernando	El Rabal	Santa Isabel	TOTAL J. MUNICIPALES	La Cartuja	Mirabueno	Torreilla de Valmadrid	Justibol-El Zorongo	San Juan de Mozarrifar	Montañana	San Gregorio	Peñaflor	Villamayor	Movera	Garrapinillos	Venta del Olivar	Monzalbarba	Villarrapa	Alfocea	Casetas	TOTAL J. VECINALES	TOTAL
Azerbaijan	2	0	0	0	0	0	0	0	0	0	0	0	0	2	0	0	0	0	0	0	0	0	0	0	0	0	0	0	0	0	2	
Bangladesh	6	0	0	0	0	0	0	0	0	0	0	0	0	6	0	0	0	0	0	0	0	0	0	0	0	0	0	0	0	0	6	
Botan	0	0	0	0	0	0	0	0	0	0	0	0	0	0	0	0	0	0	0	0	0	0	0	0	0	0	0	0	0	0	0	
China	76	38	179	91	4	89	42	13	11	6	17	22	1	589	0	9	0	1	0	0	0	0	0	0	0	0	0	0	10	599		
Filipinas	0	2	2	3	2	0	0	0	1	0	1	0	0	11	0	0	0	0	0	0	0	0	0	0	0	0	0	0	0	0	11	
India	4	2	3	6	1	6	1	0	2	3	2	0	3	33	1	0	0	0	1	0	0	0	0	0	0	0	0	0	2	35		
Irak	0	0	0	0	0	1	0	0	0	0	0	0	0	1	0	0	0	0	0	0	0	0	0	0	0	0	0	0	0	1		
Iran	0	0	0	2	0	1	1	0	0	0	0	0	0	4	0	0	0	0	0	0	0	0	0	1	0	0	0	0	1	5		
Israel	0	2	0	0	1	0	0	0	0	0	0	0	0	3	0	0	0	0	0	0	0	0	0	1	0	0	0	0	1	4		
Japon	1	2	2	2	0	3	0	0	1	0	0	0	0	11	0	0	0	0	0	0	0	0	0	0	0	0	0	0	0	11		
Jordania	0	0	6	2	0	1	1	0	1	0	2	1	0	14	0	0	0	0	0	0	0	0	0	0	0	0	0	0	0	14		
Laos	0	0	0	0	0	0	0	0	0	0	0	0	0	0	0	0	0	0	0	0	0	0	0	0	0	0	0	0	0	0		
Litania	1	2	0	3	0	3	0	0	0	0	0	0	0	9	0	0	0	0	0	0	0	0	0	0	0	0	0	0	0	9		
Malasia	0	0	1	0	0	0	0	0	0	0	0	0	0	1	0	0	0	0	0	0	0	0	0	0	0	0	0	0	0	1		
Pakistan	0	0	0	0	0	2	0	0	0	0	0	0	0	2	0	0	0	0	0	0	0	0	0	0	0	0	0	0	0	2		
Rep.Corea	0	0	1	0	4	1	0	0	0	0	2	2	0	10	0	0	0	0	0	0	0	0	0	0	0	0	0	0	0	10		
Siria	0	0	6	1	1	0	0	0	0	1	0	0	0	9	0	0	0	0	0	0	0	0	0	0	0	0	0	0	0	9		
Tailandia	0	0	0	1	1	0	0	0	0	0	1	0	0	3	0	0	0	0	0	0	0	0	0	0	0	0	0	0	0	3		
Taiwan	0	1	0	0	0	0	0	0	0	0	0	0	0	1	0	0	0	0	0	0	0	0	0	0	0	0	0	0	0	1		
Turquia *	0	0	0	0	1	0	0	0	0	0	0	0	0	1	0	0	0	0	1	0	0	0	0	0	0	0	0	0	1	2		
Uzbekistan	0	0	1	0	0	0	0	0	0	2	0	0	0	3	0	0	0	0	0	0	0	0	0	0	0	0	0	0	0	3		
Vietnam	0	0	1	0	0	0	0	0	0	0	0	0	0	1	0	1	0	0	0	0	0	0	0	0	0	0	0	0	1	2		
Otros Países	0	0	0	0	0	0	0	0	0	0	0	0	0	0	0	0	0	0	0	0	0	0	0	0	0	0	0	0	0	0		
<b>TOTAL ASIA</b>	<b>90</b>	<b>49</b>	<b>202</b>	<b>111</b>	<b>14</b>	<b>108</b>	<b>45</b>	<b>13</b>	<b>16</b>	<b>12</b>	<b>25</b>	<b>25</b>	<b>4</b>	<b>714</b>	<b>1</b>	<b>10</b>	<b>0</b>	<b>1</b>	<b>0</b>	<b>2</b>	<b>0</b>	<b>0</b>	<b>0</b>	<b>2</b>	<b>0</b>	<b>0</b>	<b>0</b>	<b>16</b>	<b>730</b>			

• En relación con la población femenina se llega a la misma conclusión que con la población masculina.



## Población extranjera por Juntas Municipales y Vecinales

### AMÉRICA

	Casco Histórico	Centro	Delicias	Universidad	Casablanca	San José	Las Fuentes	Almozara	Oliver-Valdeferro	Torero-La Paz	Actur-Rey Fernando	El Rabal	Santa Isabel	TOTAL J. MUNICIPALES	La Cartuja	Mirabueno	Torretila de Valmadrid	Justibol-El Zorongo	San Juan de Mozarrifar	Montañana	San Gregorio	Peñaflor	Villamayor	Movera	Garrapinitos	Venta del Olivar	Monzalbarba	Villarrapa	Alfocea	Casetas	TOTAL J. VECINALES	TOTAL
Canada	1	2	4	0	0	0	1	0	1	1	0	1	0	11	0	1	0	0	0	0	0	0	0	0	0	0	0	0	0	0	1	12
EEUU	22	36	60	35	16	34	9	5	40	14	40	33	4	348	0	9	0	3	0	1	0	0	0	2	11	3	1	0	0	2	33	381
Mexico	42	27	48	28	20	18	16	3	5	7	34	9	2	259	0	6	0	0	0	4	0	0	0	3	0	0	0	0	0	1	14	273
Costa Rica	1	1	5	2	1	0	0	0	0	1	2	0	0	13	0	0	0	0	0	0	0	0	0	0	1	0	0	0	0	0	1	14
Cuba	72	38	88	33	7	93	44	18	12	34	58	56	4	557	0	5	0	3	8	0	1	0	0	0	1	0	4	0	0	9	31	588
El Salvador	3	0	11	1	1	2	0	5	10	1	0	3	1	38	0	1	0	0	0	3	0	0	0	0	0	0	0	0	0	0	4	42
Granada	1	0	0	0	0	0	0	0	0	1	0	0	0	2	0	0	0	0	0	0	0	0	0	0	0	0	0	0	0	0	0	2
Guatemala	0	2	6	2	0	1	0	0	1	2	0	0	0	14	0	0	0	0	0	0	0	0	2	0	0	0	0	0	0	0	2	16
Honduras	16	2	33	3	6	10	2	13	1	18	2	14	0	120	0	0	0	0	0	0	0	0	0	0	0	0	0	0	0	1	1	121
Jamaica	0	0	0	0	0	1	0	0	0	0	0	0	0	1	0	0	0	0	0	0	0	0	0	0	0	0	0	0	0	0	0	1
Nicaragua	12	2	29	2	0	17	3	0	0	2	2	8	0	77	0	0	0	0	0	0	0	0	0	0	0	0	0	0	0	0	0	77
Panamá	4	2	8	2	0	4	2	1	0	0	1	5	0	29	0	0	0	0	0	0	0	0	0	0	1	0	0	0	0	1	30	
R.Dominicana	64	66	177	41	7	72	41	19	16	29	39	60	6	637	4	2	0	0	3	0	3	0	3	0	0	0	0	0	5	20	657	
Argentina	118	98	136	99	21	103	41	18	18	24	46	67	1	790	3	6	0	1	4	2	0	7	2	4	6	1	2	0	21	59	849	
Bolivia	22	25	16	14	0	18	6	0	7	13	11	14	0	146	0	0	0	0	1	0	0	0	1	0	0	0	0	0	0	2	148	
Brasil	77	71	108	65	5	76	30	16	19	47	37	62	1	614	3	4	0	0	5	3	1	0	3	0	0	1	0	0	21	41	655	
Colombia	344	310	822	304	38	508	240	80	98	180	167	357	16	3.464	1	19	0	1	6	19	5	8	8	52	11	1	1	0	51	183	3.647	
Chile	32	20	106	36	15	17	20	4	3	24	30	12	0	319	0	2	0	0	3	0	0	0	0	0	0	0	0	0	1	6	325	
Ecuador	964	894	2.789	1.172	241	1.096	739	157	202	563	169	766	1	9.753	0	13	0	5	0	14	0	6	10	91	14	4	0	0	103	260	10.013	
Paraguay	3	6	6	11	1	5	3	0	0	0	0	1	0	36	0	0	0	0	0	1	0	1	0	0	0	0	0	0	0	2	38	
Peru	42	67	102	52	13	84	27	14	8	34	26	56	3	528	0	1	0	1	0	0	0	0	0	2	1	2	1	0	5	13	541	
Uruguay	24	8	81	17	1	17	9	2	2	20	7	14	5	207	0	0	0	0	0	0	0	0	0	0	0	0	0	0	0	1	1	208
Venezuela	30	52	97	36	14	59	17	15	18	43	34	34	0	449	0	1	0	1	0	1	0	1	4	5	2	0	0	0	12	27	476	
Otros Países	0	0	0	0	0	0	0	0	0	0	0	0	0	0	0	0	0	0	0	0	0	0	0	0	0	0	0	0	0	0	0	0
<b>TOTAL AMERICA</b>	<b>1.894</b>	<b>1.729</b>	<b>4.732</b>	<b>1.955</b>	<b>407</b>	<b>2.235</b>	<b>1.250</b>	<b>370</b>	<b>461</b>	<b>1.058</b>	<b>705</b>	<b>1.572</b>	<b>44</b>	<b>18.412</b>	<b>12</b>	<b>70</b>	<b>0</b>	<b>15</b>	<b>26</b>	<b>52</b>	<b>7</b>	<b>26</b>	<b>27</b>	<b>165</b>	<b>47</b>	<b>13</b>	<b>9</b>	<b>0</b>	<b>233</b>	<b>702</b>	<b>19.114</b>	

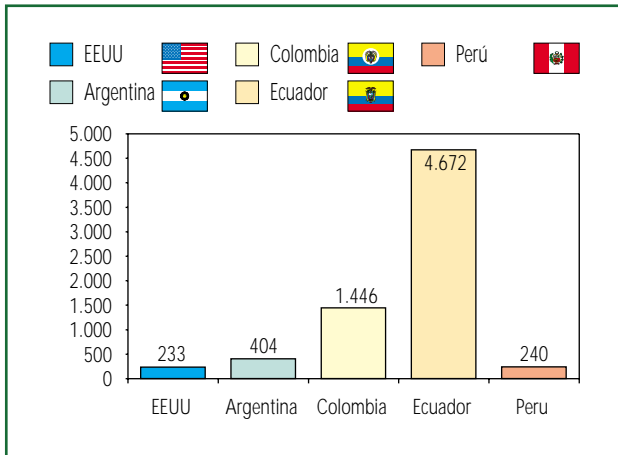
### ASIA

	Casco Histórico	Centro	Delicias	Universidad	Casablanca	San José	Las Fuentes	Almozara	Oliver-Valdeferro	Torero-La Paz	Actur-Rey Fernando	El Rabal	Santa Isabel	TOTAL J. MUNICIPALES	La Cartuja	Mirabueno	Torretila de Valmadrid	Justibol-El Zorongo	San Juan de Mozarrifar	Montañana	San Gregorio	Peñaflor	Villamayor	Movera	Garrapinitos	Venta del Olivar	Monzalbarba	Villarrapa	Alfocea	Casetas	TOTAL J. VECINALES	TOTAL
Azerbaijan	2	0	0	0	0	0	0	0	0	0	0	5	0	7	0	0	0	0	0	0	0	0	0	0	0	0	0	0	0	0	0	7
Bangladesh	16	0	0	0	0	0	0	0	0	0	0	0	0	16	0	0	0	0	0	0	0	0	0	0	0	0	0	0	0	0	0	16
Botan	0	0	0	0	0	0	1	0	0	0	0	0	0	1	0	0	0	0	0	0	0	0	0	0	0	0	0	0	0	0	0	1
China	149	88	388	186	9	196	80	31	24	16	34	46	1	1.248	0	17	0	1	0	0	0	0	0	0	0	0	0	0	0	18	1.266	
Filipinas	0	3	2	5	3	1	0	0	1	0	1	0	0	16	0	0	0	0	0	0	0	0	0	0	0	0	0	0	0	0	0	16
India	7	4	4	11	1	6	2	0	2	4	2	0	3	46	1	0	0	0	0	1	0	0	0	0	0	0	0	0	0	2	48	
Irak	0	0	0	0	1	0	1	1	1	0	0	0	0	3	0	0	0	0	0	0	0	0	0	0	0	0	0	0	0	0	3	
Iran	0	0	1	2	0	2	2	0	0	0	0	0	0	7	0	0	0	0	0	0	0	0	0	0	2	0	0	0	0	2	9	
Israel	0	3	0	0	1	0	1	0	0	0	0	0	0	5	0	0	0	0	0	0	0	0	0	0	2	0	0	0	0	2	7	
Japon	2	2	3	0	3	0	0	0	2	0	0	0	0	14	0	0	0	0	0	0	0	0	0	0	0	0	0	0	0	0	14	
Jordania	1	1	17	2	0	6	2	0	1	2	5	4	0	41	0	0	0	0	0	0	0	0	0	0	1	0	0	0	0	1	42	
Laos	0	0	0	0	0	0	0	1	0	0	0	0	0	1	0	0	0	0	0	0	0	0	0	0	0	0	0	0	0	0	1	
Libano	3	2	2	4	0	7	2	0	0	1	1	0	0	22	0	0	0	0	0	0	0	0	0	0	0	0	0	0	0	0	22	
Malasia	0	0	2	0	0	0	0	0	0	0	0	0	0	2	0	0	0	0	0	0	0	0	0	0	0	0	0	0	0	0	2	
Pakistan	2	1	2	2	0	8	1	0	1	1	1	2	0	21	0	0	0	0	0	0	0	0	0	0	0	0	0	0	0	0	21	
Rep. Corea	0	0	2	1	5	2	0	0	0	0	0	4	4	18	0	0	0	0	0	0	0	0	0	0	1	0	0	0	0	1	19	
Siria	0	0	16	8	1	1	1	1	0	3	0	1	0	32	0	0	0	0	0	0	0	0	0	0	0	0	0	0	0	0	32	
Tailandia	0	0	0	1	1	0	0	0	0	0	0	1	0	3	0	0	0	0	0	0	0	0	0	0	0	0	0	0	0	0	3	
Taiwan	0	3	0	0	0	0	0	0	0	0	0	0	0	3	0	0	0	0	0	0	0	0	0	0	0	0	0	0	0	0	3	
Turquia *	2	0	2	1	2	0	0	0	1	0	3	0	1	12	0	0	0	1	0	1	0	0	0	0	0	0	0	0	0	2	14	
Uzbekistan	0	0	1	0	0	0	0	0	0	0	3	0	0	4	0	0	0	0	0	0	0	0	0	0	0	0	0	0	0	0	4	
Vietnam	0	0	2	0	0	0	0	0	0	0	0	0	0	2	0	1	0	0	0	0	0	0	0	0	0	0	0	0	0	1	3	
Otros Países	0	0	0	0	0	0	0	0	0	0	0	0	0	0	0	0	0	0	0	0	0	0	0	0	0	0	0	0	0	0	0	0
<b>TOTAL ASIA</b>	<b>184</b>	<b>107</b>	<b>443</b>	<b>226</b>	<b>22</b>	<b>234</b>	<b>91</b>	<b>34</b>	<b>34</b>	<b>30</b>	<b>52</b>	<b>62</b>	<b>5</b>	<b>1.524</b>	<b>1</b>	<b>18</b>	<b>0</b>	<b>2</b>	<b>0</b>	<b>2</b>	<b>0</b>	<b>0</b>	<b>0</b>	<b>6</b>	<b>0</b>	<b>0</b>	<b>0</b>	<b>0</b>	<b>29</b>	<b>1.553</b>		

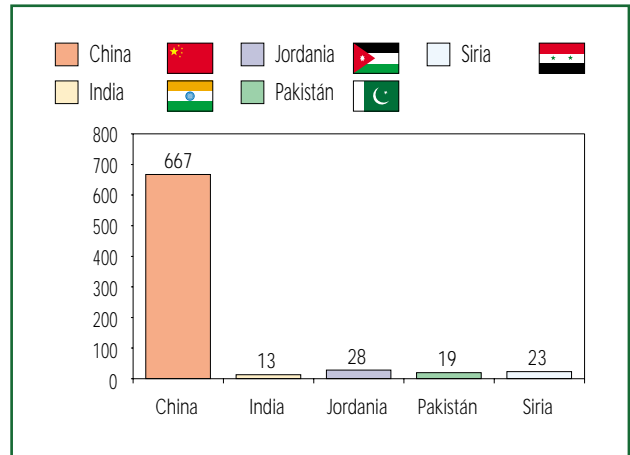
• Cabe destacar el mayor número de población extranjera ecuatoriana con el 52,40% del total, seguido de Colombia con el 19,10%.



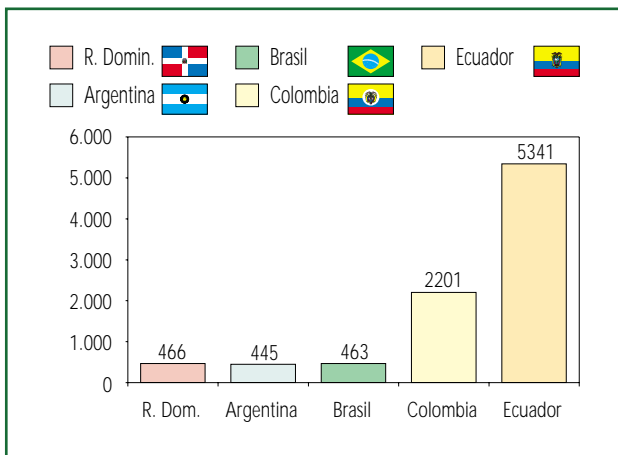
### HOMBRES AMÉRICA



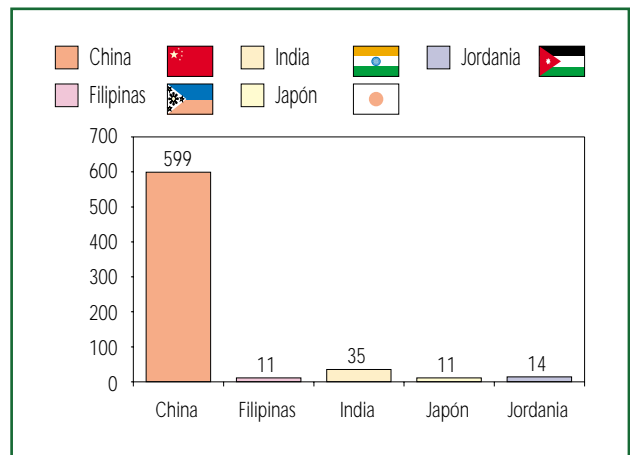
### HOMBRES ASIA



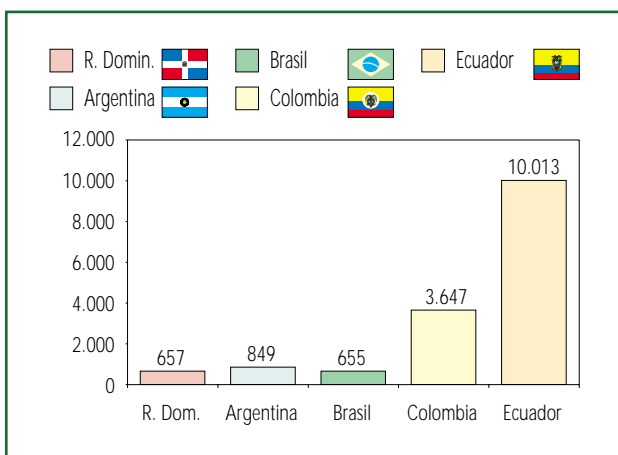
### MUJERES AMÉRICA



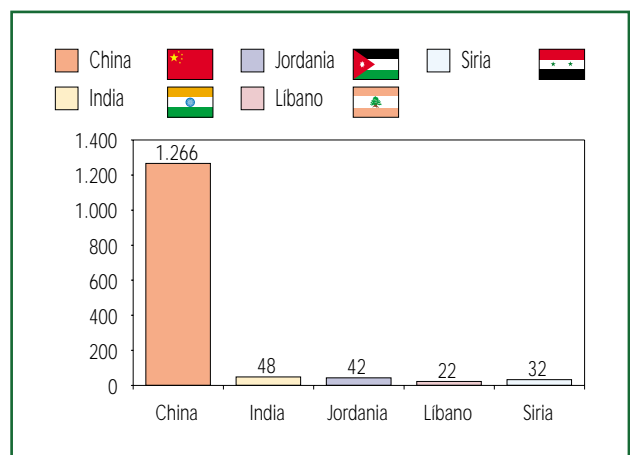
### MUJERES ASIA



### TOTAL AMÉRICA



### TOTAL ASIA



- Del continente americano el país con más representatividad en nuestra ciudad es Ecuador.
- Del continente asiático el país con más población es China.