

Población extranjera por Juntas Municipales y Vecinales

ÁFRICA

	Casco Histórico	Centro	Delicias	Universidad	Casablanca	San José	Las Fuentes	Almozara	Oliver-Valdeferro	Torero-La Paz	Actur-Rey Fernando	El Rabal	Santa Isabel	TOTAL J. MUNICIPALES	La Cartuja	Miralbueno	Torrejila de Valmadrid	Justibol-El Zorongo	San Juan de Mozarrifar	Montañana	San Gregorio	Peñaflor	Villamayor	Movera	Garrapinitos	Venta del Olivar	Monzalbarba	Villarrapa	Alfocea	Casetas	TOTAL J. VECINALES	TOTAL
Angola	5	2	5	0	0	11	4	1	1	11	4	7	0	51	0	0	0	0	0	0	0	0	0	0	0	1	0	0	0	0	1	52
Argelia	319	31	338	35	16	110	79	17	60	84	17	110	1	1.217	0	3	0	0	0	0	0	0	0	0	0	8	0	0	15	26	1.243	
Benin	0	0	1	0	0	0	0	0	1	0	0	0	0	2	0	0	0	0	0	0	0	0	0	0	0	0	0	0	0	0	0	2
Burkina Faso	0	0	3	0	0	0	0	0	0	4	0	0	0	7	0	0	0	0	0	0	0	0	0	0	0	0	0	0	0	0	0	7
Burundi	0	0	1	0	0	0	0	0	0	0	0	0	0	1	0	0	0	0	0	0	0	0	0	0	0	0	0	0	0	0	0	1
Cabo Verde	17	1	65	1	0	3	7	4	18	4	15	28	0	163	0	3	0	0	0	0	0	0	0	0	0	0	0	0	1	4	167	
Camerun	6	2	23	3	2	7	6	1	1	1	4	6	0	62	0	0	0	0	0	0	0	0	0	0	0	0	0	0	0	0	0	62
Chad	0	0	0	1	0	0	0	0	0	0	0	0	0	1	0	0	0	0	0	0	0	0	0	0	0	0	0	0	0	0	0	1
Congo	2	3	4	2	1	5	7	0	1	3	0	8	0	36	0	0	0	0	0	0	0	0	0	1	0	0	0	0	0	1	37	
Costa de Marfil	4	2	6	0	0	7	9	0	1	1	3	0	0	33	0	0	0	0	0	0	0	0	0	0	0	0	0	0	0	0	0	33
Egipto	6	8	17	2	0	34	6	0	0	12	2	5	0	92	0	0	0	0	0	0	0	0	1	0	0	0	0	0	1	93		
Eritrea	0	0	0	0	0	0	0	0	0	0	0	0	0	0	0	0	0	0	0	0	0	0	0	0	0	0	0	0	0	0	0	0
Etiopia	0	0	2	1	0	2	0	0	0	0	0	0	0	5	0	0	0	0	0	0	0	0	0	0	0	0	0	0	0	0	0	5
Gabon	0	0	0	0	0	0	0	0	0	0	0	0	1	1	0	0	0	0	0	0	0	0	0	0	0	0	0	0	0	0	0	1
Gambia	37	14	289	11	0	17	46	20	11	38	10	43	0	536	0	4	0	0	0	2	0	0	0	0	0	0	0	0	0	6	542	
Ghana	57	32	198	59	1	64	55	11	16	17	7	82	0	599	0	4	0	0	0	0	0	0	0	0	0	0	0	0	0	4	603	
Guinea	14	9	75	6	2	22	25	11	10	11	1	10	0	196	1	0	0	0	0	0	0	0	1	0	0	0	0	0	1	3	199	
Guinea Bissau	4	1	12	2	0	6	4	0	6	2	0	2	0	39	0	0	0	0	0	0	0	0	0	0	0	0	0	1	1	40		
Guinea Ecuatorial	16	8	95	22	0	19	12	12	5	12	8	26	2	237	0	0	0	0	0	0	0	0	0	0	0	0	0	0	0	0	237	
Kenia	0	0	0	0	0	0	0	0	0	0	0	1	0	1	0	0	0	0	0	0	0	0	0	0	0	0	0	0	0	0	0	1
Liberia	4	1	4	0	2	4	2	1	0	1	1	3	0	23	0	0	0	0	0	0	0	0	0	0	0	0	0	0	0	0	23	
Libia	0	0	1	0	0	0	1	0	0	0	0	0	0	2	0	0	0	0	0	0	0	0	0	0	0	0	0	0	0	0	0	2
Malawi	0	0	0	0	0	0	0	0	0	0	0	0	0	0	0	0	0	0	0	0	0	0	0	0	0	0	0	0	0	0	0	0
Mali	24	5	71	3	4	39	52	2	3	10	2	13	0	228	0	1	0	0	0	0	0	0	0	0	0	0	0	0	1	229		
Marruecos	603	22	334	46	28	121	161	149	118	153	79	280	23	2.117	2	17	0	1	4	7	0	1	5	25	0	1	0	0	35	98	2.215	
Mauritania	3	11	20	5	0	11	13	1	2	4	6	3	1	80	0	0	0	0	0	2	0	0	0	0	0	0	0	0	0	2	82	
Mozambique	0	1	0	0	0	0	1	0	0	0	0	0	0	2	0	0	0	0	0	0	0	0	0	0	0	0	0	0	0	0	0	2
Niger	1	0	1	0	0	1	0	1	0	0	0	0	0	4	0	0	0	0	0	0	0	0	0	0	0	0	0	0	0	0	0	4
Nigeria	33	11	42	5	0	33	11	8	2	7	9	35	2	198	0	0	0	0	0	0	0	0	0	0	0	0	0	0	0	0	0	198
R.Centroafricana	0	0	0	1	0	0	0	0	0	0	0	0	0	1	0	0	0	0	0	0	0	0	0	0	0	0	0	0	0	0	0	1
R.Democratica del Congo	6	2	17	5	0	13	7	0	4	8	0	1	0	63	0	0	0	0	0	0	0	0	1	0	0	0	0	0	1	64		
Ruanda	1	0	0	0	0	2	0	0	0	0	0	0	0	3	0	0	0	0	0	0	0	0	0	0	0	0	0	0	0	0	3	
Senegal	348	35	81	73	0	96	116	54	24	33	14	85	0	959	0	7	0	0	0	2	0	0	0	0	0	3	0	3	15	974		
Sierra Leona	3	1	5	0	0	1	1	0	1	1	0	2	0	15	0	0	0	0	0	0	0	0	0	0	0	0	0	0	0	0	0	15
Sudafrica	1	0	3	0	0	0	0	0	0	0	0	0	0	4	0	0	0	0	0	0	0	0	0	0	0	0	0	0	0	0	0	4
Sudan	0	0	0	0	0	0	0	0	0	0	0	0	0	0	0	0	0	0	0	0	0	0	0	3	0	0	0	0	0	3	3	
Togo	2	0	3	0	0	2	0	0	0	1	0	0	0	8	0	0	0	0	0	0	0	0	0	0	0	0	0	0	0	0	0	8
Tunez	3	2	12	0	0	4	0	1	2	0	2	1	0	27	0	0	0	0	0	0	0	0	0	0	0	0	0	7	7	34		
Zambia	0	0	0	0	0	0	0	0	0	0	0	0	0	0	0	0	0	0	0	0	0	0	0	0	0	0	0	0	0	0	0	0
Otros Países	0	0	0	0	0	0	0	0	0	0	0	0	0	0	0	0	0	0	0	0	0	0	0	0	0	0	0	0	0	0	0	0
TOTAL ÁFRICA	1.519	204	1.728	283	56	634	625	294	287	418	184	752	29	7.013	3	39	0	1	4	11	2	1	5	29	3	2	11	0	63	174	7.187	

OCEANIA

	Casco Histórico	Centro	Delicias	Universidad	Casablanca	San José	Las Fuentes	Almozara	Oliver-Valdeferro	Torero-La Paz	Actur-Rey Fernando	El Rabal	Santa Isabel	TOTAL J. MUNICIPALES	La Cartuja	Miralbueno	Torrejila de Valmadrid	Justibol-El Zorongo	San Juan de Mozarrifar	Montañana	San Gregorio	Peñaflor	Villamayor	Movera	Garrapinitos	Venta del Olivar	Monzalbarba	Villarrapa	Alfocea	Casetas	TOTAL J. VECINALES	TOTAL	
Australia	2	0	0	0	0	0	1	0	0	0	0	1	0	4	0	0	0	0	0	0	0	0	0	0	0	0	0	0	0	0	0	4	
Nueva Zelanda	0	0	0	0	0	0	0	0	0	0	0	0	0	0	0	0	0	0	0	0	0	0	0	0	0	0	0	0	0	0	0	0	0
Otros Países	0	0	0	0	0	0	0	0	0	0	0	0	0	0	0	0	0	0	0	0	0	0	0	0	0	0	0	0	0	0	0	0	0
TOTAL OCEANIA	2	0	0	0	0	0	1	0	0	0	0	1	0	4	0	0	0	0	0	0	0	0	0	0	0	0	0	0	0	0	0	4	

Apatridas	1	1	7	3	0	0	4	0	0	3	0	0	0	19	0	0	0	0	0	0	0	0	0	0	0	0	0	0	1	1	20
No Consta	16	12	30	9	11	15	14	8	7	9	13	17	0	161	1	2	0	0	0	1	0	0	0	0	0	0	0	0	5	9	170

• De África, la población masculina más representativa es de origen Marroquí con un asentamiento predominante en el Casco Histórico.



ÁFRICA


	Casco Histórico	Centro	Delicias	Universidad	Casablanca	San José	Las Fuentes	Almozara	Oliver-Valdeferro	Torero-La Paz	Actur-Rey Fernando	El Rabal	Santa Isabel	TOTAL J. MUNICIPALES	La Cartuja	Mirabueno	Torrejilla de Valmadrid	Justibol-El Zorongo	San Juan de Mozarrifar	Montañana	San Gregorio	Peñafior	Villamayor	Movera	Garrapillos	Venta del Olivar	Monzalbarba	Villarapa	Alfocea	Casetas	TOTAL J. VECINALES	TOTAL
Angola	4	4	3	1	1	6	4	0	0	1	5	1	0	30	0	0	0	0	0	0	0	0	0	0	0	0	0	0	0	0	0	30
Argelia	105	9	118	9	2	47	26	9	31	33	11	40	0	440	0	1	0	0	0	0	0	0	0	0	0	4	0	0	11	16	456	
Benin	0	0	1	0	0	0	0	0	0	0	0	0	0	1	0	0	0	0	0	0	0	0	0	0	0	0	0	0	0	0	1	
Burkina Faso	0	0	0	0	0	0	0	0	0	0	0	0	0	0	0	0	0	0	0	0	0	0	0	0	0	0	0	0	0	0	0	
Burundi	0	0	0	0	0	1	0	0	0	0	0	0	0	1	0	0	0	0	0	0	0	0	0	0	0	0	0	0	0	0	1	
Cabo Verde	17	0	48	1	0	1	7	4	13	3	17	20	0	131	0	2	0	0	0	0	0	0	0	1	0	0	0	0	2	5	136	
Camerun	5	1	16	3	0	11	3	0	3	0	6	9	0	57	0	0	0	0	0	0	0	0	0	0	0	0	0	0	0	0	57	
Chad	0	0	0	0	0	0	0	0	0	0	0	0	0	0	0	0	0	0	0	0	0	0	0	0	0	0	0	0	0	0	0	
Congo	0	0	2	0	0	4	4	0	0	1	0	2	0	13	0	0	0	0	0	0	0	0	0	0	0	0	0	0	0	0	13	
Costa de Marfil	0	1	2	0	0	5	2	0	0	0	0	0	0	10	0	0	0	0	0	0	0	0	0	0	0	0	0	0	0	0	10	
Egipto	1	4	7	0	0	3	6	0	0	2	0	5	0	28	0	0	0	0	0	0	0	0	0	0	0	0	0	0	0	0	28	
Eritrea	0	0	1	0	0	0	0	0	0	0	0	0	0	1	0	0	0	0	0	0	0	0	0	0	0	0	0	0	0	1		
Etiopía	0	0	0	0	0	0	0	0	0	0	0	0	0	0	0	0	0	0	0	0	0	0	0	0	0	0	0	0	0	0	0	
Gabon	0	0	2	0	0	0	0	0	0	0	0	0	0	2	0	0	0	0	0	0	0	0	0	0	0	0	0	0	0	0	2	
Gambia	13	7	171	3	0	8	14	13	11	23	8	16	0	287	0	0	0	0	0	0	0	0	0	0	0	0	0	0	0	0	287	
Ghana	14	7	64	9	1	23	11	7	5	4	0	26	0	171	0	1	0	0	0	0	0	0	0	0	0	0	0	0	0	1	172	
Guinea	9	9	82	15	1	23	24	22	11	10	13	26	2	247	0	0	0	0	0	0	0	0	0	0	0	0	0	0	5	5	252	
Guinea Bissau	1	0	1	0	0	1	0	0	5	2	0	0	0	10	0	0	0	0	0	0	0	0	0	0	0	0	0	0	0	0	10	
Guinea Ecuatorial	43	13	142	38	0	29	18	24	7	18	19	41	3	395	0	0	0	0	0	0	0	0	0	0	0	0	0	6	6	401		
Kenia	2	1	0	0	0	0	0	0	0	0	0	0	0	3	0	0	0	0	0	0	0	1	0	0	0	0	0	0	0	1	4	
Liberia	1	2	4	0	1	0	0	0	0	1	0	2	0	11	0	0	0	0	0	0	0	0	0	0	0	0	0	0	0	0	11	
Libia	0	0	3	0	0	0	1	0	0	0	0	0	0	4	0	0	0	0	0	0	0	0	0	0	0	0	0	0	0	0	4	
Malawi	0	0	0	0	0	0	1	0	0	0	0	0	0	1	0	0	0	0	0	0	0	0	0	0	0	0	0	0	0	0	1	
Mali	5	1	6	0	1	10	2	0	2	9	0	5	0	41	0	2	0	0	0	0	0	0	0	0	0	0	0	0	0	2	43	
Marruecos	220	17	163	23	11	66	80	57	66	75	75	171	19	1.043	0	10	0	0	2	7	0	0	2	15	1	1	0	0	20	58	1.101	
Mauritania	0	0	1	3	0	7	0	0	0	0	0	2	3	16	0	0	0	0	0	0	0	0	0	0	0	0	0	0	0	0	16	
Mozambique	0	1	0	0	0	1	1	0	0	0	1	0	0	4	0	0	0	0	0	0	0	0	0	0	0	0	0	0	0	0	4	
Niger	0	0	0	0	0	0	0	0	0	0	0	0	0	0	0	0	0	0	0	0	0	0	0	0	0	0	0	0	0	0	0	
Nigeria	31	14	52	9	0	31	12	9	2	13	19	37	0	229	0	0	0	0	0	0	0	0	0	0	0	0	0	0	0	0	229	
R.Centroafricana	0	0	0	0	0	0	0	0	0	0	0	2	0	2	0	0	0	0	0	0	0	0	0	0	0	0	0	0	0	0	2	
R.Democratica del Congo	4	0	4	1	0	6	2	0	0	4	0	2	0	23	0	0	0	0	0	0	0	0	0	0	0	0	0	0	0	0	23	
Ruanda	0	0	0	0	0	0	0	0	0	0	0	0	0	0	0	0	0	0	0	0	0	0	0	0	0	0	0	0	0	0	0	
Senegal	18	1	14	9	0	22	30	13	4	9	6	16	0	142	0	4	0	0	0	1	0	0	0	0	0	0	0	1	6	148		
Sierra Leona	4	1	7	0	0	1	0	0	1	1	0	3	0	18	0	0	0	0	0	0	0	0	0	0	0	0	0	0	0	0	18	
Sudafrica	0	1	1	0	0	0	1	0	0	0	0	1	0	4	0	0	0	0	0	0	0	0	0	0	0	0	0	0	0	0	4	
Sudan	0	0	0	0	0	1	0	0	0	0	0	0	0	1	0	0	0	0	0	0	0	0	0	5	0	0	0	0	0	5	6	
Togo	0	0	0	0	0	0	0	0	0	0	1	1	0	2	0	0	0	0	0	0	0	0	0	0	0	0	0	0	0	0	2	
Tunez	1	0	2	2	0	1	0	1	0	0	0	0	0	7	0	0	0	0	1	0	0	0	0	0	0	0	0	0	1	8		
Zambia	0	1	0	0	0	0	0	0	0	0	0	0	0	1	0	0	0	0	0	0	0	0	0	0	0	0	0	0	0	1	1	
Otros Países	0	0	0	0	0	0	0	0	0	0	0	0	0	0	0	0	0	0	0	0	0	0	0	0	0	0	0	0	0	0	0	
TOTAL ÁFRICA	498	95	917	126	18	307	249	159	162	209	183	429	24	3.376	0	20	0	0	2	9	0	0	3	16	6	1	4	0	45	106	3.482	

OCEANÍA

	Casco Histórico	Centro	Delicias	Universidad	Casablanca	San José	Las Fuentes	Almozara	Oliver-Valdeferro	Torero-La Paz	Actur-Rey Fernando	El Rabal	Santa Isabel	TOTAL J. MUNICIPALES	La Cartuja	Mirabueno	Torrejilla de Valmadrid	Justibol-El Zorongo	San Juan de Mozarrifar	Montañana	San Gregorio	Peñafior	Villamayor	Movera	Garrapillos	Venta del Olivar	Monzalbarba	Villarapa	Alfocea	Casetas	TOTAL J. VECINALES	TOTAL
Australia	2	1	0	0	0	0	0	0	0	0	0	1	0	4	0	0	0	0	0	0	0	0	0	0	0	0	0	0	0	0	4	
Nueva Zelanda	0	0	0	1	0	0	0	0	0	0	0	0	0	1	0	0	0	0	0	0	0	0	0	0	0	1	0	0	0	0	1	2
Otros Países	0	0	0	0	0	0	0	0	0	0	0	0	0	0	0	0	0	0	0	0	0	0	0	0	0	0	0	0	0	0	0	0
TOTAL OCEANÍA	2	1	0	1	0	0	0	0	0	0	0	1	0	5	0	0	0	0	0	0	0	0	0	0	0	1	0	0	0	1	6	

Apatridas	0	0	4	0	0	1	1	1	0	1	0	0	0	8	0	0	0	0	0	0	0	0	0	0	0	0	0	0	0	0	8
No Consta	16	20	34	26	8	12	7	7	6	9	21	9	3	178	2	3	0	0	0	2	0	0	0	0	1	0	0	0	3	11	189

• La misma conclusión puede afirmarse con respecto a la población femenina de origen africano.



Población extranjera por Juntas Municipales y Vecinales

ÁFRICA

	Casco Histórico	Centro	Delicias	Universidad	Casablanca	San José	Las Fuentes	Almozara	Oliver-Valdeferro	Torero-La Paz	Actur-Rey Fernando	El Rabal	Santa Isabel	TOTAL J. MUNICIPALES	La Cartuja	Mirabueno	Torrejilla de Valmadrid	Justibol-El Zorongo	San Juan de Mozarrifar	Montañana	San Gregorio	Peñafior	Villamayor	Movera	Garrapinitos	Venta del Olivar	Monzalbarba	Villarrapa	Alfocea	Casetas	TOTAL J. VECINALES	TOTAL
Angola	9	6	8	1	1	17	8	1	1	12	9	8	0	81	0	0	0	0	0	0	0	0	0	0	0	1	0	0	0	1	82	
Argelia	424	40	456	44	18	157	105	26	91	117	28	150	1	1.657	0	4	0	0	0	0	0	0	0	0	0	12	0	0	26	42	1.699	
Benin	0	0	2	0	0	0	0	0	0	0	0	0	0	3	0	0	0	0	0	0	0	0	0	0	0	0	0	0	0	0	3	
Burkina Faso	0	0	3	0	0	0	0	0	0	4	0	0	0	7	0	0	0	0	0	0	0	0	0	0	0	0	0	0	0	0	7	
Burundi	0	0	1	0	0	1	0	0	0	0	0	0	0	2	0	0	0	0	0	0	0	0	0	0	0	0	0	0	0	0	2	
Cabo Verde	34	1	113	2	0	4	14	8	31	7	32	48	0	294	0	5	0	0	0	0	0	0	0	1	0	0	0	0	3	9	303	
Camerun	11	3	39	6	2	18	9	1	4	1	10	15	0	119	0	0	0	0	0	0	0	0	0	0	0	0	0	0	0	0	119	
Chad	0	0	0	1	0	0	0	0	0	0	0	0	0	1	0	0	0	0	0	0	0	0	0	0	0	0	0	0	0	0	1	
Congo	2	3	6	2	1	9	11	0	1	4	0	10	0	49	0	0	0	0	0	0	0	0	1	0	0	0	0	0	0	1	50	
Costa de Marfil	4	3	8	0	0	12	11	0	1	1	3	0	0	43	0	0	0	0	0	0	0	0	0	0	0	0	0	0	0	0	43	
Egipto	7	12	24	2	0	37	12	0	0	14	2	10	0	120	0	0	0	0	0	0	0	0	1	0	0	0	0	0	0	1	121	
Eritrea	0	0	1	0	0	0	0	0	0	0	0	0	0	1	0	0	0	0	0	0	0	0	0	0	0	0	0	0	0	0	1	
Etiopia	0	0	2	1	0	2	0	0	0	0	0	0	0	5	0	0	0	0	0	0	0	0	0	0	0	0	0	0	0	0	5	
Gabon	0	0	2	0	0	0	0	0	0	0	0	0	1	3	0	0	0	0	0	0	0	0	0	0	0	0	0	0	0	0	3	
Gambia	50	21	460	14	0	25	60	33	22	61	18	59	0	823	0	4	0	0	0	2	0	0	0	0	0	0	0	0	0	6	829	
Ghana	71	39	262	68	2	87	66	18	21	21	7	108	0	770	0	5	0	0	0	0	0	0	0	0	0	0	0	0	0	5	775	
Guinea	23	18	157	21	3	45	49	33	21	21	14	36	2	443	1	0	0	0	0	0	0	0	1	0	0	0	0	0	6	8	451	
Guinea Bissau	5	1	13	2	0	7	4	0	11	4	0	2	0	49	0	0	0	0	0	0	0	0	0	0	0	0	1	1	1	50		
Guinea Ecuatorial	59	21	237	60	0	48	30	36	12	30	27	67	5	632	0	0	0	0	0	0	0	0	0	0	0	0	0	0	6	6	638	
Kenia	2	1	0	0	0	0	0	0	0	0	0	1	0	4	0	0	0	0	0	0	0	1	0	0	0	0	0	0	0	1	5	
Liberia	5	3	8	0	3	4	2	1	0	2	1	5	0	34	0	0	0	0	0	0	0	0	0	0	0	0	0	0	0	0	34	
Libia	0	0	4	0	0	0	2	0	0	0	0	0	0	6	0	0	0	0	0	0	0	0	0	0	0	0	0	0	0	0	6	
Malawi	0	0	0	0	0	0	1	0	0	0	0	0	0	1	0	0	0	0	0	0	0	0	0	0	0	0	0	0	0	0	1	
Mali	29	6	77	3	5	49	54	2	5	19	2	18	0	269	0	3	0	0	0	0	0	0	0	0	0	0	0	0	0	3	272	
Marruecos	823	39	497	69	39	187	241	206	184	228	154	451	42	3.160	2	27	0	1	6	14	0	1	7	40	1	2	0	0	55	156	3.316	
Mauritania	3	11	21	8	0	18	13	1	2	4	8	6	1	96	0	0	0	0	0	2	0	0	0	0	0	0	0	0	0	2	98	
Mozambique	0	2	0	0	0	1	2	0	0	0	0	1	0	6	0	0	0	0	0	0	0	0	0	0	0	0	0	0	0	0	6	
Niger	1	0	1	0	0	1	0	1	0	0	0	0	0	4	0	0	0	0	0	0	0	0	0	0	0	0	0	0	0	0	4	
Nigeria	64	25	94	14	0	64	23	17	4	20	28	72	2	427	0	0	0	0	0	0	0	0	0	0	0	0	0	0	0	0	427	
R.Centroafricana	0	0	0	1	0	0	0	0	0	0	0	2	0	3	0	0	0	0	0	0	0	0	0	0	0	0	0	0	0	0	3	
R.Democratica del Congo	10	2	21	6	0	19	9	0	4	12	0	3	0	86	0	0	0	0	0	0	0	0	1	0	0	0	0	0	1	87		
Ruanda	1	0	0	0	0	2	0	0	0	0	0	0	0	3	0	0	0	0	0	0	0	0	0	0	0	0	0	0	0	0	3	
Senegal	366	36	95	82	0	118	146	67	28	42	20	101	0	1.101	0	11	0	0	0	3	0	0	0	0	0	3	0	0	4	21	1.122	
Sierra Leona	7	2	12	0	0	2	1	0	2	2	0	5	0	33	0	0	0	0	0	0	0	0	0	0	0	0	0	0	0	0	33	
Sudafrica	1	1	4	0	0	0	1	0	0	0	0	1	0	8	0	0	0	0	0	0	0	0	0	0	0	0	0	0	0	0	8	
Sudan	0	0	0	0	1	0	0	0	0	0	0	0	0	1	0	0	0	0	0	0	0	0	0	8	0	0	0	0	0	8	9	
Togo	2	0	3	0	0	2	0	0	0	1	1	1	0	10	0	0	0	0	0	0	0	0	0	0	0	0	0	0	0	0	10	
Tunez	4	2	14	2	0	4	1	1	3	0	2	1	0	34	0	0	0	0	1	0	0	0	0	0	0	0	0	7	8	42		
Zambia	0	1	0	0	0	0	0	0	0	0	0	0	0	1	0	0	0	0	0	0	0	0	0	0	0	0	0	0	0	0	1	
Otros Países	0	0	0	0	0	0	0	0	0	0	0	0	0	0	0	0	0	0	0	0	0	0	0	0	0	0	0	0	0	0	0	
TOTAL ÁFRICA	2.017	299	2.645	409	74	941	874	453	449	627	367	1.181	53	10.389	3	59	0	1	6	20	2	1	8	45	9	3	15	0	108	280	10.669	

OCEANÍA

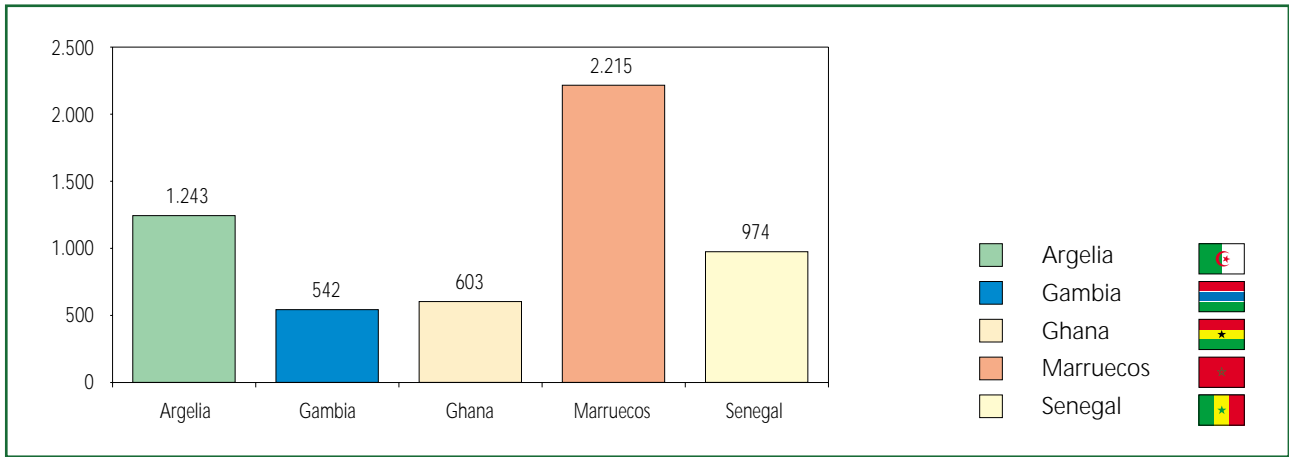
	Casco Histórico	Centro	Delicias	Universidad	Casablanca	San José	Las Fuentes	Almozara	Oliver-Valdeferro	Torero-La Paz	Actur-Rey Fernando	El Rabal	Santa Isabel	TOTAL J. MUNICIPALES	La Cartuja	Mirabueno	Torrejilla de Valmadrid	Justibol-El Zorongo	San Juan de Mozarrifar	Montañana	San Gregorio	Peñafior	Villamayor	Movera	Garrapinitos	Venta del Olivar	Monzalbarba	Villarrapa	Alfocea	Casetas	TOTAL J. VECINALES	TOTAL
Australia	4	1	0	0	0	0	1	0	0	0	1	1	0	8	0	0	0	0	0	0	0	0	0	0	0	0	0	0	0	0	8	
Nueva Zelanda	0	0	0	1	0	0	0	0	0	0	0	0	0	1	0	0	0	0	0	0	0	0	0	0	0	1	0	0	0	0	2	
Otros Países	0	0	0	0	0	0	0	0	0	0	0	0	0	0	0	0	0	0	0	0	0	0	0	0	0	0	0	0	0	0	0	
TOTAL OCEANÍA	4	1	0	1	0	0	1	0	0	0	1	1	0	9	0	0	0	0	0	0	0	0	0	0	0	1	0	0	0	10		

Apatridas	1	1	11	3	0	1	5	1	0	4	0	0	0	27	0	0	0	0	0	0	0	0	0	0	0	0	0	0	1	1	28
No Consta	32	32	64	35	19	27	21	15	13	18	34	26	3	339	3	5	0	0	0	3	0	0	0	0	1	0	0	0	8	20	359

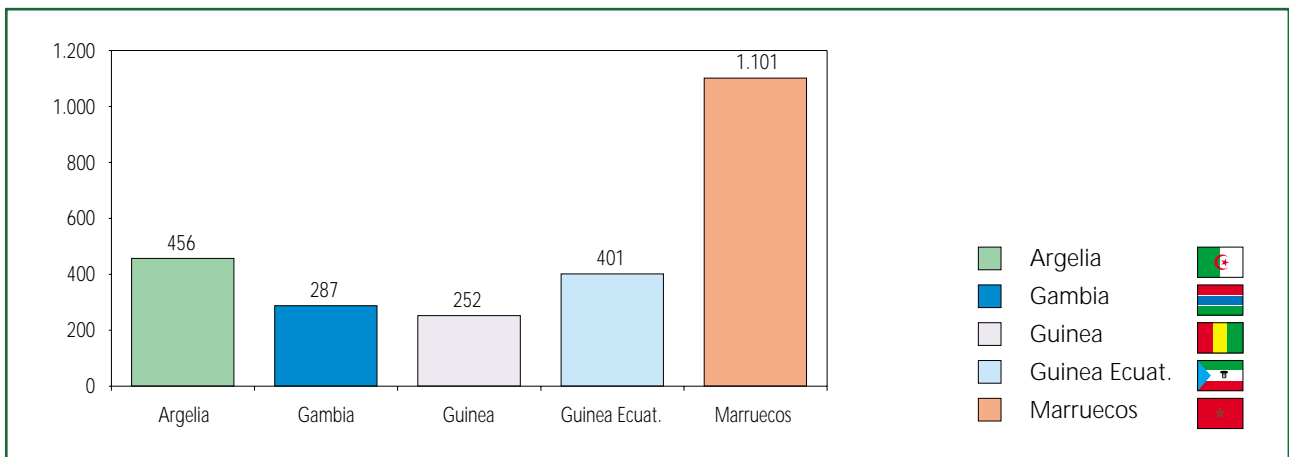
• Cabe destacar el mayor número de población extranjera marroquí, que representa un 31,10% del total, seguido de Argelia con un 15,92%.



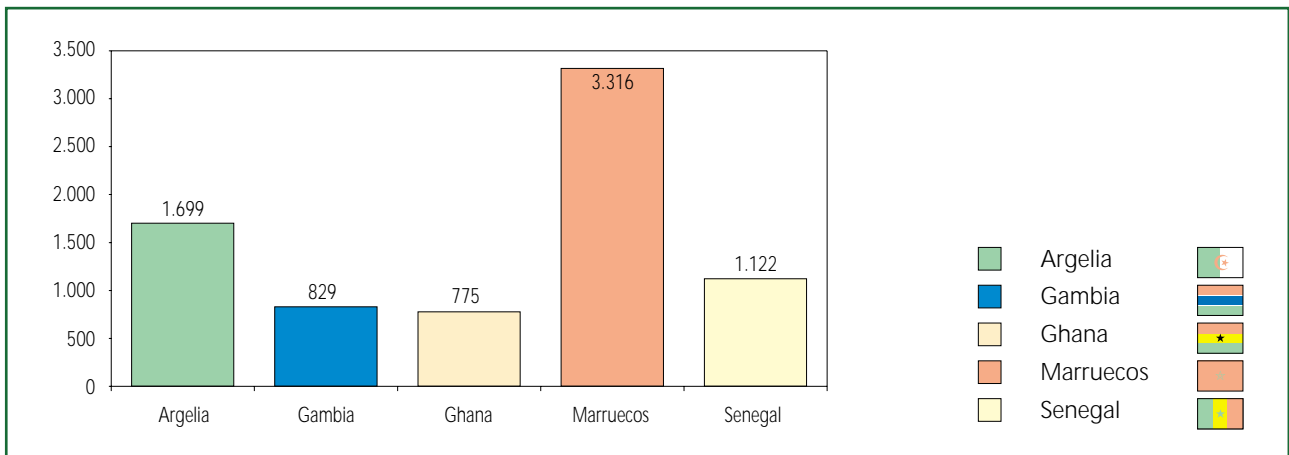
HOMBRES



MUJERES



TOTAL



• Del continente africano se aprecia un claro predominio de la población marroquí.